



2026. 6.

국회에산정책처 | 대한민국 공공기관

# 2026 대한민국 공공기관



국회에산정책처  
NATIONAL ASSEMBLY BUDGET OFFICE



# 2026 대한민국 공공기관

## 2026 대한민국 공공기관

총괄 | 김경호 예산분석실장

기획·조정 | 전용수 사업평가심의관  
이은경 공공기관평가과장

작성 | 최성찬 공공기관평가과 예산분석관  
오지은 공공기관평가과 예산분석관  
박소희 공공기관평가과 예산분석관  
박지민 공공기관평가과 예산분석관  
김원 공공기관평가과 예산분석관  
곽보영 공공기관평가과 예산분석관  
장희란 공공기관평가과 예산분석관

지원 | 강숙자 공공기관평가과 행정실무관  
장강희 공공기관평가과 자료분석연구원

본 보고서는 「국회법」 제22조의2 및 「국회예산정책처법」 제3조에 따라 국회의원의 의정활동을 지원하기 위하여 작성되었습니다.

문의: 예산분석실 공공기관평가과 | 02) 6788-3782 | peb5@nabo.go.kr

이 책은 국회예산정책처 홈페이지([www.nabo.go.kr](http://www.nabo.go.kr))를 통하여 보실 수 있습니다.

• 이 보고서는 재생지를 사용하였습니다.



# 차례

## 제1부 공공기관의 이해

### 제1장 공공기관의 의의 ..... 2

#### 제1절 공공기관의 개념 및 역할 ..... 2

#### 제2절 공공기관의 유형 ..... 4

1. 공공기관 지정 요건 ..... 4
2. 공공기관 유형 분류 기준 ..... 5

### 제2장 공공기관 관리정책 ..... 9

#### 제1절 우리나라 공공기관 관리체계의 변천사 ... 9

1. 정부투자기관 도입과 초기 형성기 ..... 9
2. 정부투자기관 관리체계의 제도화 ..... 10
3. 공공기관 관리제도의 재편과 법적 관리대상 확대 ..... 11
4. 「공공기관의 운영에 관한 법률」 제정과 통합적 관리체계 구축 ..... 14

#### 제2절 현행 공공기관 관리정책의 주요 내용 ... 16

1. 공공기관의 외부지배구조 ..... 17
2. 내부지배구조 ..... 18

#### 제3절 공공기관에 관한 법령 및 지침 ..... 20

## 제2부 공공기관 현황

### 제1장 공공기관 주요 현황 ..... 24

#### 제1절 공공기관 지정 현황 ..... 24

1. 공공기관 지정 및 분류 기준 ..... 24
2. 공공기관 지정 및 변동 현황 ..... 27
3. 부처별 공공기관 현황 ..... 30

#### 제2절 공공기관 수입·지출 현황 ..... 34

1. 공공기관 수입·지출 분류 기준 ..... 34
2. 공공기관 수입·지출 현황 ..... 36
3. 공공기관 정부순지원수입 현황 ..... 45

#### 제3절 공공기관 인력 현황 ..... 51

1. 공공기관 총 인력규모(현원) ..... 51
2. 공공기관 정규직 임직원 정·현원 현황 ..... 52
3. 공공기관 비정규직 및 소속외인력 현황 ..... 60
4. 공공기관 정규직 신규채용 현황 ..... 64

#### 제4절 공공기관 인건비·복리후생비 현황 ..... 67

1. 공공기관 인건비·복리후생비 개념과 범위 ..... 67
2. 공공기관 인건비·복리후생비 관련 규정 ..... 68
3. 공공기관 인건비 현황 ..... 71
4. 공공기관 복리후생비 현황 ..... 77

#### 제5절 공공기관의 ESG 현황 ..... 82

1. 공공기관 ESG 지표 현황 ..... 82
2. 장애인 고용 현황 ..... 87
3. 산업재해 현황 ..... 91
4. 공공기관 안전관리등급 현황 ..... 95

## 제2장 공공기관 재무 현황 ..... 100

### 제1절 공공기관 재무 ..... 100

1. 공공기관 결산 개요 ..... 100
2. 공공기관 자산·부채·당기순이익 현황 ..... 101

### 제2절 국가부채에 포함된 공공기관 부채 현황 ..... 106

### 제3절 공공기관 중장기 재무관리계획 ..... 113

1. 현 황 ..... 113
2. 중장기 재무관리계획 수립 공공기관  
재무전망 ..... 114

## 제3장 공공기관 경영평가 현황 ..... 117

### 제1절 공공기관 경영실적 평가 ..... 117

1. 개요 ..... 117
2. 공공기관 경영실적평가 주요 현황 ..... 118

### 제2절 공공기관 상임감사·감사위원 직무수행실적 평가 ..... 134

1. 개요 ..... 134
2. 공공기관 상임감사·감사위원 직무수행실적  
평가 ..... 134

## 제4장 공공기관 지방이전 현황 ..... 139

### 제1절 공공기관 지방이전 추진 현황 ..... 139

1. 공공기관 지방이전 정책 ..... 139
2. 공공기관 지방이전 현황 ..... 140

### 제2절 지역별 공공기관 분포 현황 ..... 144

## 제5장 공공기관 해외사무소 현황 ..... 147

### 제1절 공공기관 해외사무소의 개념 및 정책동향 ..... 147

1. 공공기관 해외사무소의 개념 ..... 147
2. 공공기관 해외사무소 관련 주요 정책 ..... 149

### 제2절 공공기관 해외사무소 세부 현황 ..... 151

1. 공공기관 유형별 해외사무소 현황 ..... 151
2. 지역별 분포 현황 ..... 152
3. 설치시기별 분포 현황 ..... 154

# 차례

## 제3부 주요 특성별 공공기관 분류

### 제1장 정부출자 공공기관 ..... 158

- 제1절 정부출자 공공기관 현황 ..... 158
- 제2절 정부 현물출자 현황 ..... 162
- 제3절 출자 공공기관에 대한 정부지분율 ..... 165
- 제4절 정부출자 공공기관의 정부배당 현황 ..... 166

### 제2장 수지차 보전기관 ..... 172

- 제1절 수지차 보전기관의 정의 및 지정  
요건 ..... 172
- 제2절 수지차 보전기관 지정 및 변동 현황 ..... 174
- 제3절 2026년 수지차 보전기관 출연·보조사업  
예산 현황 ..... 178

### 제3장 손실보전 공공기관 ..... 179

- 제1절 공공기관 손실보전 관련 법률 ..... 179
- 제2절 손실보전 공공기관 재무 현황 ..... 181
- 제3절 손실보전 공공기관에 대한 연도별  
정부지원액 ..... 184
- 제4절 손실보전 공공기관 중 완전자본잠식  
상태인 기관 ..... 185

### 제4장 금융공공기관 ..... 186

- 제1절 금융공공기관 개요 ..... 186
- 제2절 금융공공기관에 대한 정부지원 현황 ..... 191
- 제3절 금융공공기관의 경영 현황 ..... 194
- 제4절 금융공공기관의 정책금융 공급 현황 ..... 197

### 제5장 그 밖의 유형별 공공기관 현황 ..... 204

- 제1절 공공기관 출자 공공기관 ..... 204
- 제2절 진흥 목적 공공기관 ..... 208
- 제3절 SOC 관련 공공기관 ..... 214
- 제4절 에너지 관련 공공기관 ..... 223
- 제5절 정보 및 데이터 관리 관련 공공기관 ..... 227
- 제6절 안전 관련 공공기관 ..... 233
- 제7절 연구개발목적기관 ..... 240
- 제8절 국립대학병원 및 치과병원 ..... 244
- 제9절 과학관, 박물관 및 생물자원관 ..... 249



## 부 록

1. 공공기관 부처별(유형별) 세부 지정현황  
(2026년 1월 기준) ..... 260
2. 공공기관 연도별 정기·수시 지정 현황  
(2026년 1월 기준) ..... 270



National Assembly Budget Office

---

Public Institutions of the Republic of Korea 2026

# 제1부 공공기관의 이해

---



## 제1장

# 공공기관의 의의

### 제1절 공공기관의 개념 및 역할

공공기관은 공공수요를 효율적으로 충족시키기 위하여 정부의 출연·출자 또는 정부의 재정지원 등으로 설립·운영되는 기관을 의미한다. 공공기관은 이윤극대화를 단일의 목표로 하는 경영조직과는 구별되지만, 공공기관 중 공기업의 경우 생산 혹은 제공한 재화, 서비스에 대한 경제적 이익을 제고해야 한다는 점에서 민간경영조직과 공공행정조직의 중간적 성격을 지니고 있다.

공공기관의 공공서비스는 전통적으로 제공하던 사회간접자본, 생활필수품 외에 경제가 발전하고 다변화됨에 따라 파생되는 수요를 충족하기 위하여 확대되고 있다. 즉, 정부가 단일의 공공서비스 주체가 되어 국민이 요구하는 사회기반 시설 및 행정서비스를 전부 제공하는 것은 현실적으로 어렵기 때문에, 이를 대신 수행하기 위한 조직으로 공공기관이 설립된 것이다.

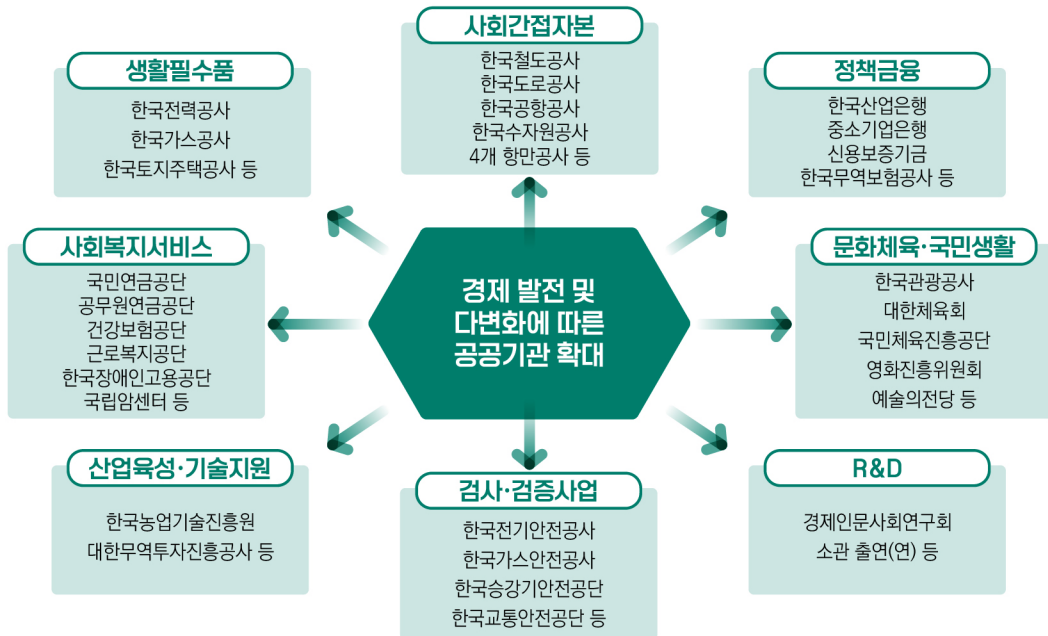
구체적인 공공기관의 공공서비스 수행 사례를 분야별로 살펴보면 다음과 같다.

한국도로공사, 한국철도공사, 한국공항공사, 한국수자원공사, 4개 항만공사(부산, 인천, 여수광양, 울산) 등의 공공기관은 도로·철도·공항·댐·항만 등 경제활동의 기반이 되는 사회간접자본을 제공하고 있으며, 한국전력공사, 한국가스공사, 한국토지주택공사 등의 공공기관은 전기·가스·주택과 같은 생활필수품을 제공하고 있다.

한국산업은행, 중소기업은행, 신용보증기금, 한국무역보험공사 등 금융형 공공기관은 특정 산업 분야에 정책금융을 제공하고 있으며, 한국자산관리공사와 예금보험공사 등은 금융위기 시에 민간 금융기관(은행, 증권, 투신사, 종금사 등)을 지원하는 역할을 수행한다.

국민연금공단, 공무원연금공단, 국민건강보험공단, 근로복지공단, 한국장애인고용공단, 국립암센터 등은 경제발전과 더불어 증가하고 있는 사회복지(건강, 의료, 4대 연금, 산재, 고용 등) 수요에 대응하는 공공서비스를 제공하는 기관이다.

그 밖에도 공공기관은 산업, 농림, 해양, 체육, 연구개발(R&D) 등의 분야에서 검사·검증사업, 문화·국민생활, 산업진흥, 교육·연구 등의 서비스를 제공하고 있다.<sup>1)</sup>



이와 같이 공공기관이 수행하는 역할이 여러 분야에 걸쳐 다양한 만큼, 공공기관의 개념에 대해서 단일하게 사용되는 보편적인 정의를 도출하기는 어려운 측면이 있다. 경우에 따라서는 국회, 법원, 중앙정부, 지방정부 등 공익을 위하여 업무를 수행하는 기관을 의미하는 등 넓은 개념으로 새기기도 한다.<sup>2)</sup>

그러나 본 책에서는 공적인 영역에서 역할을 수행하는 모든 기관을 공공기관의 개념에 포함시키기보다는, 「공공기관의 운영에 관한 법률」(이하 “공공기관운영법”이라 함) 제 4조제1항의 요건을 만족하는 기관을 공공기관으로 보고 논의하기로 한다.

1) 예를 들어 한국전기안전공사는 전기·가스 안전점검을 실시하고, 한국승강기안전공단은 승강기 안전점검을 수행한다. 한국농업기술진흥원이나 대한무역투자진흥공사 등은 정부의 산업정책을 위탁받거나 재정지원을 받아 산업육성, 기술지원을 수행한다. 또한, 한국관광공사, 대한체육회 등은 국민들에게 문화, 예술, 체육, 관광 등과 관련된 공공서비스를 제공하는 대표적인 기관이다. 그리고, 경제인문사회연구회 소관 정부출연연구기관, 기초과학연구원 등은 다양한 분야에서 연구·개발(R&D) 기능을 수행하고 있다.

2) 「공공기관의 정보공개에 관한 법률」에서는 공공기관을 국회·법원, 중앙행정기관 등의 국가기관과 지방자치단체, 「공공기관의 운영에 관한 법률」에 따른 공공기관 등으로 정의하고 있다.

## 제2절 공공기관의 유형

### 1. 공공기관 지정 요건

공공기관운영법 제4조제1항은 재정경제부장관이 국가·지방자치단체가 아닌 법인·단체 또는 기관으로서 법정요건을 충족하는 기관을 공공기관으로 지정할 수 있도록 규정하고 있다. 공공기관 지정의 전제가 되는 법정요건은 정부가 출연하였는지 여부, 정부지원액이 총수입액에서 차지하는 비중, 정부가 정책 결정에 사실상 지배력을 행사하는지 여부 등 여러 가지 요소를 고려하도록 하고 있다.

#### 「공공기관의 운영에 관한 법률」 제4조제1항에 따른 공공기관 지정 요건

1. 다른 법률에 따라 직접 설립되고 정부가 출연한 기관
2. 정부지원액(법령에 따라 직접 정부의 업무를 위탁받거나 독점적 사업권을 부여받은 기관의 경우에는 그 위탁업무나 독점적 사업으로 인한 수입액을 포함한다. 이하 같다)이 총수입액의 2분의 1을 초과하는 기관
3. 정부가 100분의 50 이상의 지분을 가지고 있거나 100분의 30 이상의 지분을 가지고 임원 임명권한 행사 등을 통하여 해당 기관의 정책 결정에 사실상 지배력을 확보하고 있는 기관
4. 정부와 제1호부터 제3호까지의 어느 하나에 해당하는 기관이 합하여 100분의 50 이상의 지분을 가지고 있거나 100분의 30 이상의 지분을 가지고 임원 임명권한 행사 등을 통하여 해당 기관의 정책 결정에 사실상 지배력을 확보하고 있는 기관
5. 제1호부터 제4호까지의 어느 하나에 해당하는 기관이 단독으로 또는 두개 이상의 기관이 합하여 100분의 50 이상의 지분을 가지고 있거나 100분의 30 이상의 지분을 가지고 임원 임명권한 행사 등을 통하여 해당 기관의 정책 결정에 사실상 지배력을 확보하고 있는 기관
6. 제1호부터 제4호까지의 어느 하나에 해당하는 기관이 설립하고, 정부 또는 설립 기관이 출연한 기관

공공기관운영법 제4조제1항은 공공기관 지정행위를 재량으로 규정하고 있으므로, 공공기관 지정을 위한 법정요건을 충족한다고 하더라도 재정경제부장관이 공공기관으로 지정하지 않을 수 있다. 다만, 동조 제2항에서는 법정요건을 충족한다고 하더라도 공공기관으로 지정할 수 없는 기관을 열거하고 있다. 이와 같은 공공기관 지정 제외 기관은 ① 구성원 상호 간의 상호부조·복리증진·권익향상 또는 영업질서 유지 등을 목적으로 설립된 기관, ② 지방자치단체가 설립하고, 그 운영에 관여하는 기관, ③ 「방송법」에 따른 한국방송공사와 「한국교육방송공사법」에 따른 한국교육방송공사이다.

## 2. 공공기관 유형 분류 기준

공공기관은 각각의 유형 분류 기준에 따라 공기업, 준정부기관, 기타공공기관 등으로 나뉘며, 다시 시장형 공기업, 준시장형 공기업, 기금관리형 준정부기관, 위탁집행형 준정부기관 등의 세분화된 유형으로 나뉜다.

공공기관의 유형 분류 기준은 「공공기관의 운영에 관한 법률 시행령」(이하 “공공기관 운영법 시행령”이라 함)에 규정되어 있다. 이에 따르면 직원 정원이 300명 이상이고, 총 수입액이 200억원 이상이며, 동시에 자산규모가 30억원 이상인 공공기관을 공기업 또는 준정부기관으로 지정<sup>3)</sup>하도록 하고 있으며, 이 중 총수입액 중 자체수입액의 비중이 50% 이상인 경우는 공기업으로 지정하도록 하고 있다.<sup>4)</sup>

또한 공기업 중 자산규모가 2조원 이상이면서 총수입액 중 자체수입액 비중이 85% 이상인 경우에는 시장형 공기업으로 지정하도록 하고 있다. 한편, 기타공공기관은 공기업·준정부기관을 제외한 그 외의 기관을 의미한다.

### Ⅰ 공공기관 유형 분류 기준 Ⅰ

| 유형                 |            | 분류기준                  |   |  |
|--------------------|------------|-----------------------|---|--|
| 공기업<br>(30개)       | 시장형(14개)   | 직원 정원<br>300명 이상      | 자체수입이 총수입의 50% 이상<br>(기금 관리 또는 기금 관리를 위탁받<br>은 경우 85% 이상) | 자산규모 2조원 이상 +<br>자체수입이 총수입의 85% 이상         |
|                    | 준시장형(16개)  | +<br>총수입액<br>200억원 이상 |   | 시장형 공기업이 아닌 공기업                            |
| 준정부<br>기관<br>(58개) | 기금관리형(12개) | +<br>자산규모<br>30억원 이상  | 자체수입이 총수입의 50% 미만<br>(기금 관리 또는 기금 관리를 위탁받<br>은 경우 85% 미만) | 「국가재정법」에 따라 기금 관리<br>또는 위탁관리 <sup>1)</sup> |
|                    | 위탁집행형(46개) |                       |   | 정부업무의 위탁집행                                 |
| 기타공공기관<br>(254개)   |            | 공기업과 준정부기관을 제외한 공공기관  |   |  |
| 연구개발목적기관<br>(49개)  |            | 연구개발을 목적으로 하는 기관      |   |  |

총 342개

주: 1) 기금관리형 준정부기관은 「국가재정법」 제9조제4항 및 개별법에 따라 직접 기금을 관리하도록 명시된 자(기금관리주체; 예. 중소벤처기업진흥공단(중소벤처기업창업 및 진흥기금)) 및 각 개별법령에 따라 관리를 위탁받은 자(예. 소상공인시장진흥공단(소상공인시장진흥기금))을 의미함. 반면, 그 외에 개별 기금사업의 집행이나 기금 관리의 일부 업무만 위탁받은 기관(예. 한국관광공사(관광진흥개발기금))은 원칙적으로 기금관리형 준정부기관에 포함되지 않음  
자료: 「공공기관의 운영에 관한 법률」 및 같은 법 시행령, 재정경제부 보도자료(2026.1.)를 바탕으로 재작성

3) 2022년 12월 공공기관운영법 시행령 개정으로, 공공기관 유형 중 공기업 및 준정부기관 지정을 위한 세부기준이 기존의 직원 정원 50명 이상, 총수입액 30억원 이상, 자산규모 10억원 이상에서, 직원 정원 300명 이상, 총수입액 200억원 이상, 자산규모 30억원 이상으로 변경되었다.

4) 다만, 예외적으로 「국가재정법」에 따라 기금을 관리하거나 기금의 관리를 위탁받은 공공기관의 경우에는 총수입액 중 자체수입액이 차지하는 비중이 85% 이상인 기관을 공기업으로 지정하도록 하고 있다(공공기관운영법 시행령 제7조제2항).

## ■ 유형별 공공기관 현황표 ■

| 유형                 |                    | 공공기관명  |
|--------------------|--------------------|--|
| 공기업<br>(30개)       | 시장형<br>(14개)       | (국토부) 인천국제공항공사, 한국공항공사, 한국도로공사<br>(기후부) 한국전력공사, 한국남동발전(주), 한국남부발전(주), 한국동서발전(주), 한국서부발전(주), 한국수력원자력(주), 한국중부발전(주), 한국지역난방공사<br>(산업부) (주)강원랜드, 한국가스공사, 한국석유공사   |
|                    | 준시장형<br>(16개)      | (국토부) 제주국제자유도시개발센터, 주식회사 에스알, 주택도시보증공사, 한국부동산원, 한국철도공사, 한국토지주택공사<br>(기후부) 한국수자원공사, 한국전력기술주식회사, 한전KDN(주), 한전KPS(주)<br>(농식품부) 한국마사회<br>(문체부) 그랜드코리아레저(주)<br>(산업부) (주)한국가스기술공사, 한국광해광업공단<br>(재경부) 한국조폐공사<br>(해수부) 해양환경공단  |
| 준정부<br>기관<br>(58개) | 기금<br>관리형<br>(12개) | (고용부) 근로복지공단<br>(금융위) 신용보증기금, 예금보험공사, 한국자산관리공사, 한국주택금융공사<br>(문체부) 국민체육진흥공단<br>(복지부) 국민연금공단<br>(산업부) 한국무역보험공사<br>(인사처) 공무원연금공단<br>(중기부) 기술보증기금, 소상공인시장진흥공단, 중소벤처기업진흥공단  |
|                    | 위탁<br>집행형<br>(46개) | (경찰청) 한국도로교통공단<br>(고용부) 한국고용정보원, 한국산업안전보건공단, 한국산업인력공단, 한국장애인고용공단<br>(공정위) 한국소비자원<br>(과기부) (재)우체국금융개발원, (재)우체국물류지원단, 한국방송통신전파진흥원, 한국연구재단, 한국인터넷진흥원, 한국지능정보사회진흥원<br>(교육부) 한국장학재단<br>(보훈부) 한국보훈복지의료공단<br>(국토부) 국가철도공단, 국토안전관리원, 한국교통안전공단, 한국국토정보공사<br>(기획처) 한국재정정보원<br>(기후부) 국립공원공단, 국립생태원, 한국에너지공단, 한국원자력환경공단, 한국전기안전공사, 한국전력거래소, 한국환경공단, 한국환경산업기술원<br>(농식품부) 축산물품질평가원, 한국농수산식품유통공사, 한국농어촌공사<br>(문체부) 한국관광공사<br>(법무부) 한국법무보호복지공단<br>(복지부) 건강보험심사평가원, 국민건강보험공단, 한국사회보장정보원<br>(산림청) 한국산림복지진흥원, 한국수목원정원관리원<br>(산업부) 대한무역투자진흥공사, 한국가스안전공사, 한국산업기술기획평가원, 한국산업기술진흥원, 한국산업단지공단, 한국석유관리원<br>(외교부) 한국국제협력단<br>(해수부) 한국해양교통안전공단<br>(행안부) 한국승강기안전공단 |



| 유형               | 공공기관명  |
|------------------|--|
| 기타공공기관<br>(254개) | (고용부) 건설근로자공제회, 노사발전재단, 학교법인한국폴리텍, 한국고용노동교육원, 한국기술교육대학교, 한국사회적기업진흥원, 한국잡월드   |
|                  | (공정위) 한국공정거래조정원  |
|                  | (과기부) (재)우체국시설관리단, (재)한국우편사업진흥원, 과학기술사업화진흥원, 국립광주과학관, 국립대구과학관, 국립부산과학관, 기초과학연구원, 연구개발특구진흥재단, 정보통신산업진흥원, 한국과학기술기획평가원, 한국과학창의재단, 한국나노기술원, 한국데이터산업진흥원, 한국여성과학기술인육성재단, 한국원자력의학원  |
|                  | (관세청) 한국관세정보원, 한국원산지정보원  |
|                  | (교육부) 강원대학교치과병원, 강원대학교병원, 경북대학교병원, 경북대학교치과병원, 경상국립대학교병원, 국가평생교육진흥원, 동북아역사재단, 부산대학교병원, 부산대학교치과병원, 사립학교교직원연금공단, 서울대학교병원, 서울대학교치과병원, 전남대학교병원, 전북대학교병원, 제주대학교병원, 충남대학교병원, 충북대학교병원, 한국고전번역원, 한국교육학술정보원, 한국영유아보육·교육진흥원, 한국사학진흥재단, 한국학중앙연구원   |
|                  | (데이터처) (재)한국통계정보원, (재)한국통계진흥원  |
|                  | (보훈부) 88관광개발(주), 독립기념관   |
|                  | (유산청) 국가유산진흥원  |
|                  | (국조실) 건축공간연구원, 경제인문사회연구회, 과학기술정책연구원, 국토연구원, 대외경제정책연구원, 산업연구원, 에너지경제연구원, 정보통신정책연구원, 통일연구원, 한국개발연구원, 한국교육개발원, 한국교육과정평가원, 한국교통연구원, 한국노동연구원, 한국농촌경제연구원, 한국법제연구원, 한국보건사회연구원, 한국여성정책연구원, 한국조세재정연구원, 한국직업능력연구원, 한국청소년정책연구원, 한국해양수산개발원, 한국행정연구원, 한국형사·법무정책연구원, 한국환경연구원                               |
|                  | (국방부) 국방전직교육원, 전쟁기념사업회, 한국국방연구원  |
|                  | (국토부) 가덕도신공항건설공단, 공간정보산업진흥원, 공간정보품질관리원, 국립항공박물관, 국토교통과학기술진흥원, 새만금개발공사, 자동차손해배상진흥원, 재단법인 건설기술교육원, 재단법인 대한건설기계안전관리원, 주택관리공단(주), 코레일관광개발(주), 코레일네트웍스(주), 코레일로지스(주), 코레일유통(주), 코레일테크(주), 한국도로공사서비스(주), 한국해외인프라도시개발지원공사, 항공안전기술원  |
|                  | (금융위) 서민금융진흥원, 중소기업은행, 한국산업은행  |
|                  | (기상청) 아시아·태평양경제협력체 기후센터, 차세대수치예보모델개발사업단, 한국기상산업기술원   |
|                  | (기후부) 국립낙동강생물자원관, 국립호남권생물자원관, 수도권매립지관리공사, 재단법인 한국에너지재단, 한국물기술인증원, 한국상하수도협회, 한국수자원조사기술원, 한국에너지기술평가원, 한국에너지정보문화재단, 한국전력국제원자력대학원대학교, 한국환경보전원, 한전MCS, 한전원자력연료주식회사  |
|                  | (농식품부) (재)축산환경관리원, 가축위생방역지원본부, 국립농업박물관, 국제식물검역인증원, 농림수산식품교육문화정보원, 농림식품기술기획평가원, 농업정책보험금융원, 한국식품산업클러스터진흥원, 한식진흥원   |
|                  | (농진청) 한국농업기술진흥원  |
|                  | (문체부) (재)예술경영지원센터, 게임물관리위원회, 국립박물관문화재단, 국립아시아문화전당재단, 국악방송, 국제방송교류재단, 대한장애인체육회, 대한체육회, 세종학당재단, 스포츠윤리센터, 영상물등급위원회, 영화진흥위원회, 예술의전당, 태권도진흥재단, 한국공예디자인문화진흥원, 한국도박문제예방치우원, 한국문학번역원, 한국문화관광연구원, 한국문화예술교육진흥원, 한국문화예술위원회, 한국문화정보원, 한국문화진흥주식회사, 한국스포츠레저(주), 한국언론진흥재단, 한국영상자료원, 한국예술인복지재단, 한국저작권보호원, 한국 |

| 유형               | 공공기관명   |
|------------------|---|
| 기타공공기관<br>(254개) | <p>저작권위원회, 한국체육산업개발(주), 한국출판문화산업진흥원, 한국콘텐츠진흥원<br/> (방미통위) 시청자미디어재단, 한국방송광고진흥공사<br/> (방사청) 국방과학연구소, 국방기술품질원<br/> (법무부) 대한법률구조공단, 정부법무공단<br/> (복지부) (재)한국보건의료정보원, 국가생명윤리정책원, 국립암센터, 국립중앙의료원, 대구경북첨단의료산업진흥재단, 대한적십자사, 국가아동권리보장원, 오송첨단의료산업진흥재단, 의료기관평가인증원, 재단법인 한국공공조직은행, 재단법인 한국자활복지개발원, 재단법인 한국장기조직기증원, 중앙사회서비스원, 한국건강증진개발원, 한국국제보건의료재단, 한국노인인력개발원, 한국보건복지인재원, 한국보건산업진흥원, 한국보건의료연구원, 한국보건의료인국가시험원, 한국사회복지협의회, 한국생명존중희망재단, 한국의료분쟁조정중재원, 한국장애인개발원, 한국한의학진흥원<br/> (산림청) 한국등산·트레킹지원센터, 한국임업진흥원, 한국치산기술협회<br/> (산업부) 대한석탄공사, 무역안보관리원, 한국디자인진흥원, 한국로봇산업진흥원, 한국산업기술시험원, 한국세라믹기술원, 한국제품안전관리원, 한국탄소산업진흥원<br/> (성평등부) 양육비이행관리원, 한국건강가정진흥원, 한국양성평등교육진흥원, 한국여성인권진흥원, 한국청소년상담복지개발원, 한국청소년활동진흥원<br/> (소방청) 한국소방산업기술원<br/> (식약처) 식품안전정보원, 한국마약퇴치운동본부, 한국식품안전관리인증원, 한국의료기기안전정보원, 한국약품안전관리원<br/> (외교부) 한국국제교류재단<br/> (원안위) 한국원자력안전기술원, 한국원자력안전재단, 한국원자력통제기술원<br/> (동포청) 재외동포협력센터<sup>1)</sup><br/> (재경부) 한국수출입은행, 한국투자공사<br/> (중기부) (주)공영홈쇼핑, 신용보증재단중앙회, 재단법인 장애인기업종합지원센터, 중소기업기술정보진흥원, 중소벤처기업연구원, 창업진흥원, 한국벤처투자, 한국중소벤처기업유통원<br/> (지재처) 한국발명진흥회, 한국지식재산보호원, 한국지식재산연구원, 한국특허기술진흥원, 한국특허전략개발원, 한국특허정보원<br/> (통일부) (사)남북교류협력지원협회, 북한이탈주민지원재단<br/> (해수부) 국립울진해양과학관, 국립인천해양박물관, 국립해양박물관, 국립해양생물자원관, 부산항만공사, 여수광양항만공사, 울산항만공사, 인천항만공사, 한국수산자원공단, 한국어촌어항공단, 한국항로표지기술원, 한국해양과학기술원, 한국해양수산연수원, 한국해양조사협회, 한국해양진흥공사, 해양수산과학기술진흥원<br/> (행안부) (재)일제강제동원피해자지원재단, 민주화운동기념사업회, 전국재해구호협회</p> |

주: 공공기관 현황은 2026년 1월 지정 기준

1) 재외동포협력센터는 「재외동포기본법 일부개정법률」(법률 제21665호, 2026.5.19.개정)에 따라 2026. 10. 1. 폐지 예정임  
자료: 「공공기관의 운영에 관한 법률」 및 같은 법 시행령, 재정경제부 보도자료(2026.1.)를 바탕으로 재작성

## 제2장

## 공공기관 관리정책

## 제1절 우리나라 공공기관 관리체계의 변천사

우리나라 공공기관 관리체계는 산업화 시기 정부 주도의 분산형 관리 방식에서 시작되었으며, 이후 제도적 정비를 거쳐 점진적으로 변화하였다. 1983년 「정부투자기관관리기본법」 제정을 통해 정부투자기관에 대한 통합 관리 기준이 마련되었고, 1997년 외환위기 이후에는 민영화 및 구조조정이 추진되면서 경영관리 제도 관련 법령이 정비되었다. 1999년 「정부출연연구기관 등의 설립·운영 및 육성에 관한 법률」, 2004년 「정부산하기관관리기본법」이 제정되며 관리대상이 확대되었고, 2007년 공공기관운영법이 제정되면서 공공기관의 유형 분류와 통합적 관리체계가 법률로 확립되었다.

이 절에서는 이러한 관리체계의 형성과 변화 과정을 관련 법령 중심으로 살펴본다.

## 1. 정부투자기관 도입과 초기 형성기

우리나라 정부투자기관의 기원은 1948년 해방 이후 미군정으로부터 이관된 귀속재산 처리과정에서 국영화된 2,500여 개 기업의 출범에서 시작된다.<sup>5)</sup> 이후 민간불하과정을 거쳐 상당수의 기업이 민간에 매각되었으나, 국가적 중요성이 높은 일부 기업은 정부투자기관의 형태로 존속하였다.<sup>6)</sup>

이 시기의 정부투자기관의 관리는 1962년 「정부투자기관예산회계법」 제정 이전까지 주로 개별 법령과 주무부처 중심의 분산된 방식으로 이루어져 기관별로 설립 근거와 관리체계가 상이하였다. 이에 따라 중앙정부 차원의 통합적이고 일관된 관리체계는 구축되지 않은 상태였다.

5) 김준기, 「공기업정책론」, 2024

6) 다만, 단순한 생산기능을 넘어 정부의 산업정책을 실현하는 정책 집행 수단으로 기능하는 한국전력주식회사(1961년에 기존 전기회사들을 통합하여 설립), 한국도로공사(1969년 설립), 포항종합제철주식회사(現 포스코, 1968년 설립) 등의 대표적인 정부투자기관은 1960년대에 들어서야 본격적으로 설립되었다.

## 2. 정부투자기관 관리체계의 제도화

정부는 경제개발 계획을 추진하는 과정에서 정부투자기관에 대한 보다 체계적인 관리의 필요성을 인식하였다. 이에 따라 정부가 운영하는 공공적 성격의 기관들에 대한 예산 및 회계, 조직관리 등을 규율하기 위한 법적·제도적 기반이 마련되기 시작하였다.

먼저, 1961년 「기업예산회계법」이 제정되었다. 이 법은 철도사업, 통신사업, 전매사업, 양곡관리사업, 조달사업 등 정부가 직접 수행하는 특정 사업에 대한 예산의 편성, 집행, 결산 등 회계처리를 규율한 법률로, 당시 정부가 운영하는 공공서비스 성격의 사업에 대한 재정 운영기준을 마련하였다. 「기업예산회계법」은 2008년 「정부기업예산법」으로 전면 개정되어 현행법으로 유지되고 있다.<sup>7)</sup> 동 법률은 현행 공공기관운영법과는 적용 대상 및 관리체계 측면에서 차이가 있으나, 정부가 직접 수행하는 사업에 대한 회계기준 마련을 통해 이후 공공부문 재정관리의 제도화 과정에 일정한 참고 기준으로 기능하였다.

이어 1962년 제정된 「정부투자기관예산회계법」은 정부가 자본금의 50% 이상을 출자한 정부투자기관 및 귀속재산의 50% 이상이 정부에 귀속된 사업체를 대상으로, 예산 및 회계의 운영기준을 규정하였다. 한국은행에 대한 회계기준까지 포함하여 공공자본의 재정 운용에 대한 기준이 마련되었다.

1973년에는 「정부투자기관관리법」이 제정되었다. 이 법은 예산과 회계뿐만 아니라 경영, 인사, 조직 등 정부투자기관의 전반적인 운영을 규율하도록 하였으며, 정부 출자 비율이 50% 이상인 기관을 그 적용 대상으로 하였다. 이로 인해 기존 예산·회계 중심의 규율과 별도로 운영 관리에 관한 기준이 마련되어 이원적인 관리체계가 형성되었다.

### 「정부투자기관관리법 시행령」상 정부투자기관(23개, 1975년 기준)

한국산업은행, 중소기업은행, 국민은행, 한국주택은행, 대한재보험공사, 한국조폐공사, 한국증권거래소, 대한석탄공사, 한국전력주식회사, 한국종합화학공업주식회사, 포항종합제철주식회사, 대한무역진흥공사, 대한광업진흥공사, 농어촌 개발공사, 농업진흥공사, 대한주택공사, 대한준설공사, 산업기지개발공사, 한국도로공사, 국정교과서주식회사, 국제관광공사, 한국방송공사, 토지금고

7) 「기업예산회계법」은 2008년 12월 31일 전부 개정되어 「정부기업예산법」으로 제명이 변경되었으며, 「정부기업예산법」에서 “정부기업”이란 기업형태로 운영하는 우편사업, 우체국예금사업, 양곡관리사업 및 조달사업을 말한다.

이후 1983년에는 「정부투자기관예산회계법」과 「정부투자기관관리법」을 통합한 「정부투자기관관리기본법」이 제정되어 1984년부터 시행되었다. 이 법은 예산, 회계, 조직, 인사, 경영목표 설정 등 정부투자기관의 운영 전반에 관한 기준을 종합적으로 규정하여, 관리체계의 통합을 위한 제도적 기반을 마련하였다.

특히 「정부투자기관관리기본법」(1983) 제7조는 정부투자기관의 경영실적을 평가할 수 있는 근거를 명시하였다. 이는 공기업의 공익성과 경영목표의 달성도, 그리고 운영의 효율성을 객관적으로 측정하려는 시도로, 이후 공공기관운영법 상의 경영실적평가제도의 기초가 되었다.

「정부투자기관관리기본법」에는 정부투자기관운영위원회 설치, 경영공시제도, 기관장 추천제도 등의 내용이 포함되었으며, 정부의 감독 기능과 기관의 자율 운영을 함께 고려한 관리 구조가 설계되었다.

이러한 일련의 제도 정비는 이후 「정부출연연구기관 등의 설립·운영 및 육성에 관한 법률」(1999), 「정부산하기관관리기본법」(2004) 등으로 확장되었으며, 2007년 공공기관운영법 제정으로 다양한 유형의 공공기관에 대한 법적 분류와 관리 기준이 마련되는 배경이 되었다.

### 3. 공공기관 관리제도의 재편과 법적 관리대상 확대

1990년대 후반은 공공부문에 대한 관리체계가 재편되기 시작한 시기로, 일부 정부투자기관의 민영화 추진과 함께 법제 정비가 진행되었다.

1997년 제정된 「공기업의 경영구조 개선 및 민영화에 관한 법률」은 당시 일부 정부투자기관을 민영화하기 위한 법적 근거를 마련하였다. 동 법률에 따라 한국담배인삼공사, 한국전기통신공사 등 일부 기관들이 민영화 대상에 포함되었다.

1999년에는 「정부투자기관관리기본법」이 전면 개정되었다. 개정된 법률은 주무부처의 개입 축소, 사장추천제 도입, 임원의 손해배상 책임 강화, 경영공시 제도 도입 등을 통해 공기업 운영의 독립성과 투명성을 높이는 기반을 마련하였다. 아울러 정부투자기관운영위원회와 정부투자기관경영평가단을 설치하는 등 관리 및 평가체계의 기능을 이원화하였다.

같은 해에는 「정부출연연구기관 등의 설립·운영 및 육성에 관한 법률」이 제정되어, 정부가 출연한 연구기관에 대한 법적 정의와 운영 원칙이 규정되었다. 이 법률은 정부투자

기관과는 별도의 제도적 틀을 통해 연구기관의 설립과 운영기준을 마련하였다.

이어 2004년 제정된 「정부산하기관관리기본법」은 정부로부터 출연금이나 보조금을 받거나, 업무를 위탁받거나, 법령에 따라 독점적 사업권을 부여받은 기관(또는 단체)까지 관리대상에 포함함으로써, 공공기관 관리체계의 범위를 크게 확장시켰다. 동 법은 이사회 구성 및 운영, 기관장 임명 절차, 경영실적평가 등 정부산하기관의 운영에 필요한 사항을 규정하였으며, 제정 이후 정부산하기관에 대한 제도적 관리 기준이 마련되었다. 법 시행에 따라 2005년에는 「정부산하기관관리기본법」에 근거한 첫 번째 정부산하기관 경영실적평가가 87개의 기관을 대상으로 실시되었다. 해당 기관들은 기능별 평가 유형에 따라 다음과 같이 분류되었다.

### ■ 2004년 정부산하기관 유형별 현황 ■

| 구분              | 기관명  |
|-----------------|--|
| 검사/검증<br>(11)   | 한국가스안전공사, 한국전기안전공사, 교통안전공단, 요업기술원, 산업기술시험원, 선박검사기술협회, 한국무선국관리사업단, 축산물등급판정소, 한국석유품질검사소, 한국승강기안전관리원, 한국소방검정공사  |
| 금융/수익<br>(11)   | 한국지역난방공사, 한국전력거래소, 증권예탁결제원, 대한주택보증(주), 대한지적공사, 전국신용보증재단연합회, 한국감정원, 한국마사회, 한국방송광고공사, 88관광개발(주), 별정우체국연합회  |
| 문화/국민생활<br>(13) | 한국정보문화진흥원, 도로교통안전관리공단, 건강보험심사평가원, 국제방송교류재단, 국립공원관리공단, 한국소비자보호원, 한국원자력문화재단, 한국영상자료원, 한국과학문화재단, 국민건강보험공단, 대한체육회, 독립기념관, 국민생활체육협의회  |
| 산업진흥<br>(16)    | 에너지관리공단, 한국교육학술정보원, 한국전산원, 한국환경자원공사, 한국문화콘텐츠진흥원, 한국게임산업개발원, 한국정보보호진흥원, 한국소프트웨어진흥원, 한국보건산업진흥원, 석탄산업합리화사업단, 한국디자인진진흥원, 대한상공회의소, 한국인터넷진흥원, 한국영상산업진흥원, 영화진흥위원회, 한일산업기술협력재단 |
| 연수/교육훈련(5)      | 한국농림수산정보센터, 한국해양수산연수원, 한국산업인력공단, 한국청소년수련원, 한국노동교육원   |
| 연구개발지원<br>(6)   | 한국산업기술평가원, 한국과학재단, 한국과학기술기획평가원, 한국원자력안전기술원, 한국광기술원, 한국학술진흥재단   |
| 건설/시설관리<br>(10) | 한국철도시설공단, 한국컨테이너부두공단, 제주국제자유도시개발센터, 환경관리공단, 한국보훈복지의료공단, 부산항만공사, 한국시설안전기술공단, 산재의료관리원, 부산교통공단, 한국체육산업개발  |
| 연/기금운용<br>(15)  | 한국수출보험공사, 한국산업안전공단, 국민연금관리공단, 한국자산관리공사, 신용보증기금, 예금보험공사, 정보통신연구진흥원, 공무원연금관리공단, 사립학교교직원연금관리공단, 국민체육진흥공단, 기술신용보증기금, 근로복지공단, 한국장애인고용촉진공단, 한국사학진흥재단, 한국문화예술진흥원              |

주: 상기 명칭은 2004년 당시 명칭 기준

자료: 기획예산처 보도자료, “최초로 정부산하기관에 대한 경영실적 평가 실시”, 2005 바탕으로 재작성

한편, 공공기관운영법이 제정되기 직전인 2007년 초 기준으로 정부가 관리하던 공공기관은 정부투자기관 14개, 정부산하기관 100개, 정부출연연구기관 46개 등 총 160개에 달했다.

### ■ 정부투자기관, 정부산하기관, 정부출연연구기관 현황(2007년 초 기준) ■

(단위: 개)

| 구분       | 기관수 | 기관명   |
|----------|-----|---|
| 정부투자기관   | 14  | 한국조폐공사, 한국전력공사, 대한석탄공사, 대한무역진흥공사, 한국도로공사, 대한주택공사, 한국토지공사, 한국관광공사, 한국수자원공사, 대한광업진흥공사, 농수산물유통공사, 한국철도공사 등 |
| 정부산하기관   | 100 | 증권예탁결제원, 영화진흥위원회, 우체국예금보험지원단, 한국고용정보원, 기술신용보증, 부산항만공사, 한국과학문화재단 등                                       |
| 정부출연연구기관 | 46  | 경제인문사회연구회, 한국농촌경제연구원, 기초기술연구회, 산업기술연구회 등  |
| 합계       | 160 |   |

자료: 한국조세재정연구원, 「공공기관 지정 및 분류체계 개선방안」, 2010 바탕으로 재작성

이와 같은 법령 정비를 통해 다양한 유형의 기관들이 각기 다른 법적 근거에 따라 관리대상에 포함되었으며, 이후 2007년 공공기관운영법 제정을 통해 공공기관 관리체계의 통합 및 유형화가 추진되었다.

#### 4. 「공공기관의 운영에 관한 법률」 제정과 통합적 관리체계 구축

2007년 공공기관운영법 제정은 정부투자기관, 정부산하기관, 정부출연연구기관 등 개별 법률에 따라 관리되던 공공기관에 대해 통합적인 법적관리 체계를 정립한 법률로, 현재까지 공공기관 운영에 관한 기본 법체계로 적용되고 있다.

동 법률은 제정 이전 공공기관 관리체계에서 나타났던 지배구조의 비일관성, 기관별 관리 기준의 상이함, 지정기준의 명확성 부족 등의 제도적 문제를 해결하기 위한 방안으로 도입되었다.

2005년 7월 감사원은 「공기업 경영혁신 추진실태 감사결과」를 통해 기획예산처에 관련 법령 정비를 권고하였으며, 이에 따라 기획예산처는 2004년 ‘공공기관 지배구조 혁신 태스크포스(TF)’를 구성하여 제도 개선 방안을 논의하였다. 해당 TF는 공공기관 지정 및 관리의 문제점을 분석하고, 유형 분류 기준과 지배구조 개선 방안을 검토하였다. 이후 2005년 11월 「공공기관 지배구조 혁신방안」이 발표되었고, 이를 근거로 2007년 공공기관운영법이 제정되었다.

공공기관운영법의 주요 내용은 다음과 같다. 첫째, 공공기관 지정 기준을 명확히 하여 관리 대상 기관의 범위를 규정하였다. 기준은 정부의 출자 또는 출연 여부, 지분 보유, 인사·재정상 사실상의 지배력 등을 포함한다. 둘째, 공공기관을 공기업(시장형, 준시장형), 준정부기관(기금관리형, 위탁집행형), 기타공공기관으로 유형화하여, 각 유형에 따라 지배구조와 운영 기준을 구분하였다. 셋째, 공공기관운영위원회를 설치하고, 위원회의 과반수를 민간위원으로 구성하여 공공기관 운영의 투명성과 공공성을 제고하였다. 공공기관운영위원회는 공공기관의 지정 및 해제, 경영지침 수립, 임원 임면 등 주요 사항에 대한 심의·의결 기능을 수행한다. 넷째, 공공기관의 이사회 설치, 임원 임명 절차, 경영실적평가, 경영정보 공시 의무화 등 자율성과 책임성을 제도적으로 보장하는 장치를 법제화하였다.

법률 제정 이후, 2007년 4월 2일 기획예산처는 공공기관운영위원회의 심의·의결을 거쳐 최초의 공공기관 지정 결과를 발표하였다. 공공기관의 유형별 지정현황은 다음과 같다.



### **| 공공기관운영법에 따른 공공기관 지정(2007년) |**

| 구분(기관수)                       |               | 기관명  |
|-------------------------------|---------------|--|
| 공<br>기<br>업<br>(24)           | 시장형(6)        | 한국가스공사, 한국전력공사, 인천국제공항공사, 한국공항공사, 부산항만공사, 인천항만공사   |
|                               | 준시장형<br>(18)  | 한국조폐공사, 한국관광공사, 한국방송광고공사, 한국마사회, 대한광업진흥공사, 대한석탄공사,<br>한국석유공사, 한국지역난방공사, 산재의료관리원, 대한주택공사, 대한주택보증주식회사,<br>제주국제자유도시개발센터, 한국감정원, 한국도로공사, 한국수자원공사, 한국철도공사,<br>한국토지공사, 한국컨테이너부두공단  |
| 준<br>정<br>부<br>기<br>관<br>(78) | 기금관리형<br>(13) | 기술신용보증기금, 신용보증기금, 예금보험공사, 한국주택금융공사,<br>사립학교교직원연금관리공단, 공무원연금관리공단, 서울올림픽기념국민체육진흥공단,<br>한국문화예술위원회, 한국수출보험공사, 정보통신연구진흥원, 국민연금관리공단,<br>근로복지공단, 한국자산관리공사   |
|                               | 위탁집행형<br>(65) | 건강보험심사평가원, 한국인터넷진흥원, 에너지관리공단, 증권예탁결제원,<br>한국교육학술정보원, 한국학술진흥재단, 한국과학문화재단, 한국과학재단,<br>한국원자력안전기술원, 대한지적공사, 한국방송영상산업진흥원, 국제방송교류재단,<br>대한체육회, 영화진흥위원회, 한국문화콘텐츠진흥원, 농수산물유통공사 등   |
| 기타공공기관<br>(196)               |               | (주)기은캐피탈, 기보캐피탈, 기은신용정보(주), 산은자산운용주식회사, 산은캐피탈주식회사,<br>(주)아이비케이텍, (주)정리금융공사, 중소기업은행, 코스콤, 한국기업데이터주식회사,<br>한국산업은행, 한국수출입은행, 한국투자공사, 강릉대학교치과병원, 강원대학교병원,<br>경북대학교병원, 경상대학교병원, 동북아역사재단, 민족문화추진회, 부산대학교병원,<br>서울대학교병원, 서울대학교치과병원, 전남대학교병원, 전북대학교병원, 제주대학교병원 등 |

주: 상기 명칭은 2007년 당시 명칭 기준

자료: 기획예산처 고시 제2007-28호를 참조하여 재작성

공공기관운영법 제정 이후 공공기관의 유형별 지정, 지배구조 기준, 운영 지침 등에 대한 일관된 체계가 마련되었으며, 이는 이후 공공기관 관리정책 수립의 제도적 기반이 되었다.

다음 절에서는 이 법에 따라 설정된 공공기관의 내·외부 지배구조에 대한 주요 내용과 운영방식에 대해 살펴본다.

## 제2절 현행 공공기관 관리정책의 주요 내용

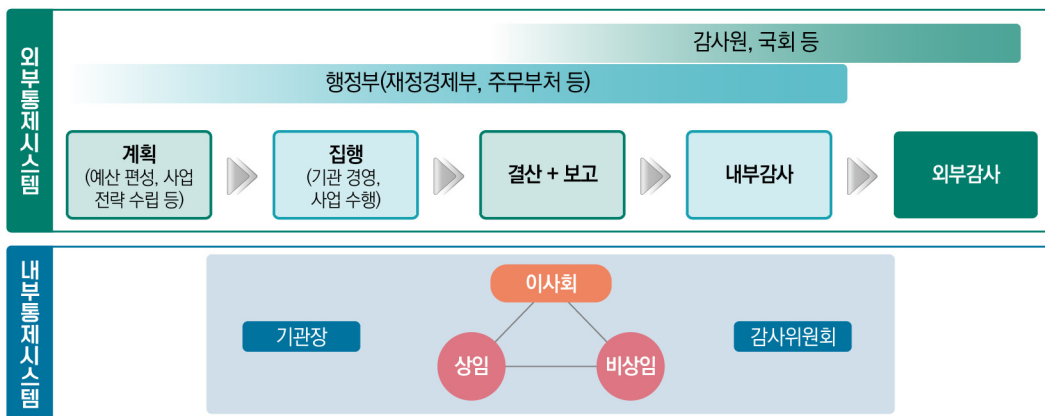
공공기관의 지배구조는 공공기관이 국가와 국민의 이익에 부합하는 방향으로 의사결정과 경영활동을 수행할 수 있도록 배분, 견제 및 감시하는 제도적 시스템이다.<sup>8)</sup> 이는 자율성과 책임경영을 기반으로 공공기관의 경영 효율성을 제고하기 위한 핵심 요소로 평가된다.

현행 공공기관의 지배구조는 크게 외부지배구조와 내부지배구조로 구분된다. 외부지배구조는 국민, 정부, 국회 등 다양한 외부 이해관계자에 의해 형성되며, 공공기관이 설립 목적과 관련 법령에 따라, 공공성을 훼손하지 않고 운영되도록 감독 및 통제하는 역할을 수행한다. 구체적으로는 재정경제부와 주무부처의 감독, 공공기관운영위원회의 심의, 국회의 예산심의 및 국정감사, 감사원의 회계감사, 시민사회의 감시 등 다양한 외부 견제 장치가 포함된다.

한편 내부지배구조는 기관장, 이사회, 감사(또는 감사위원회) 등의 내부 의사결정 구조로 구성되며, 공공기관의 전략적 방향 설정, 경영에 대한 감독 및 평가, 내부 통제 기능을 수행한다. 내부지배구조는 객관성과 전문성, 투명성을 기반으로 효율적인 의사결정을 도모하며, 조직 내 리스크를 상시적으로 관리하고 통제하는 기능을 수행한다.

이와 같은 내·외부 지배구조는 상호 보완적 관계를 통해 공공기관이 자율성과 책임성을 조화롭게 갖추고, 공공성과 효율성을 동시에 실현할 수 있도록 설계되어 있다.

### Ⅱ 공공기관의 지배구조 체계도 Ⅱ



8) 문성주 외, 「공공기관의 지배구조와 경영성과의 관계에 관한 연구」, 한국공공관리학보, 34(2), 2020, p.119~139

## 1. 공공기관의 외부지배구조

공공기관의 외부지배구조는 정부, 국회, 감사기관, 평가제도, 시민사회 등 외부 이해관계자의 다양한 통제와 감시를 제도적으로 결합한 구조로서, 기관의 책임성과 투명성을 확보하기 위한 장치다. 내부통제만으로는 공공기관의 공공성과 효율성을 담보하기 어려운 만큼, 외부지배구조는 균형적 통제체계의 중요한 축으로 기능한다.

정부 차원의 감독체계는 재정경제부와 주무부처로 이원화되어 있다. 재정경제부는 공공기관의 운영 전반을 총괄하는 중앙관리기관으로서, 기관 지정 및 경영실적평가, 경영지침 수립 등을 주관한다. 주무부처는 개별 공공기관에 대한 실질적인 지도 및 감독, 내부 규정 승인, 성과관리 등 일상적인 관리업무를 수행한다.

공공기관운영위원회는 2007년 「공공기관의 운영에 관한 법률」에 따라 설립된 심의·의결기구로, 공공기관 운영의 핵심 정책을 결정하는 기능을 수행한다. 위원회는 재정경제부 장관을 위원장으로 하며, 전체 위원 중 과반수를 민간위원으로 구성하도록 하여 공공성에 대한 사회적 감시 기능을 제도적으로 내재화하고 있다. 주요 기능에는 공공기관 지정 및 해제, 기관의 신설 및 기능조정, 민영화 계획 심의, 경영지침 의결, 임원 임면 관련 심의 등 공공기관 운영 전반에 걸친 의사결정이 포함된다.<sup>9)</sup>

### ■ 공공기관운영위원회 구성 ■

| 구분  |    | 내용  |
|-----|----|---|
| 위원장 |    | 재정경제부 장관  |
| 위원  | 정부 | 1. 국무조정실장이 지명하는 국무조정실 소속 차관급 공무원<br>2. 대통령령으로 정하는 관계 행정기관의 차관·차장 또는 이에 상당하는 공무원<br>① 재정경제부차관 ② 행정안전부차관 ③ 기획예산처차관 ④ 국민권익위원회 위원장이 지명하는 차관급 공무원 ⑤ 인사혁신처장<br>3. 2에 해당하지 않는 주무기관의 차관·차장 또는 이에 상당하는 공무원 |
|     | 민간 | 공공기관 운영 및 경영관리에 관한 학식과 경험이 풍부하고 중립적인 사람으로서 법조계·경제계·언론계·학계·노동계 등 다양한 분야의 전문가 가운데 재정경제부장관의 추천으로 대통령이 위촉하는 사람  |

자료: 공공기관운영법 제9조 및 같은 법 시행령 제11조를 토대로 작성

9) 공공기관운영위원회를 ①기존 자문위원회에서 재정경제부장관 소속의 독립적인 행정위원회로 개편하고, ②재정경제부장관과 민간위원이 공동위원장이 되고, 상임위원 1인을 포함하여 민간위원 수를 11인에서 14인으로 확대하며, ③공공기관운영위원회의 사무를 처리하기 위한 사무기구를 설치하는 「공공기관의 운영에 관한 법률 일부개정법률안」이 현재 국회 법제사법위원회에 회부(2026. 3. 24.)되어 계류 중이다.

국회는 예산안 및 결산 심의, 중장기 재무관리계획의 검토, 그리고 국정감사를 통해 공공기관을 견제하는 기능을 수행한다. 「국정감사 및 조사에 관한 법률」에 근거한 정기적인 국정감사는 공공기관의 정책 집행 및 경영성과를 점검하는 중요한 수단이며, 입법부의 견제 기능을 대표하는 제도이다.

감사원은 직무감찰 및 회계감사를 통해 공공기관 운영의 적법성과 효율성을 감독하며, 특정 사업이나 업무 수행에 대해 사후적으로 감사를 실시하고 시정조치를 부과할 수 있는 실질적인 제재 권한을 가진다.

아울러 공기업·준정부기관 경영실적평가제도는 공공기관의 성과관리 체계를 대표하는 외부통제 수단이다. 매년 재정경제부 주관 하에 공기업과 준정부기관을 대상으로 평가가 이루어지며, 평가 결과는 기관장의 연임 여부, 성과급 지급, 예산 배분 등에 직접 반영되어 실질적인 유인 및 제재 메커니즘으로 작동한다.

마지막으로 정보공개 및 국민감시제도는 공공기관의 투명성을 제고하고, 국민의 참여와 감시를 유도하는 간접통제 장치로 기능한다. 공공기관 경영정보 공개시스템(ALIO)을 통한 경영정보 공시, 고객만족도 및 청렴도 조사, 언론보도 등은 시민사회의 감시력을 뒷받침하며, 사회적 책임을 강화하는 수단으로 작용하고 있다.

## 2. 내부지배구조

우리나라 공공기관의 내부지배구조는 주요 의사결정 과정에서 정부의 직접 개입을 완화하고, 자율성과 책임성을 기반으로 한 경영체계를 구현하기 위해 점진적으로 제도화되어 왔다. 특히 2007년 공공기관운영법의 제정을 계기로 경영의 독립성, 임명 절차의 투명성, 전문성 강화 등이 체계적으로 추진되었다.

공공기관 내부지배구조의 핵심인 기관장·임원의 임면, 이사회·감사위원회의 구성 및 운영과 관련된 제도의 전반적인 사항은 2007년 공공기관운영법의 제·개정을 통해 체계화되었다.

공공기관 내부지배구조의 핵심은 기관장과 임원의 임면 절차, 이사회 및 감사위원회의 구성과 운영방식에 있다. 이사회는 기관장을 포함하여 최대 15인 이내로 구성되며, 주요 경영계획, 예산·결산, 정관 변경 등 기관의 전략적 의사결정을 수행한다. 시장형 공기업 또는 자산 2조 원 이상의 준시장형 공기업의 경우, 기관장과 의사결정 권한의 분리를 위해 선임비상임이사가 이사회 의장을 맡는다. 반면 자산 2조원 미만의 공공기관은 기관장

이 이사회 의장을 겸임하는 구조가 일반적이다. 또한 일정 규모 이상의 기관은 감사위원회의 설치가 의무화되어 있으며, 내부 감사 기능의 독립성과 실효성을 제고하고 있다.

### ■ 공공기관운영법에 따른 이사회·감사위원회 설치 및 구성 ■

| 구분                 | 공기업                     |             |              | 준정부기관     |           |
|--------------------|-------------------------|-------------|--------------|-----------|-----------|
|                    | 시장형                     | 준시장형        |              | 기금<br>관리형 | 위탁<br>집행형 |
|                    |                         | 자산규모 2조원 이상 | 자산규모 2조원 미만  |           |           |
| 이사회 설치<br>(제17조)   | 이사회 설치 및 기관장의 이사회 보고 의무 |             |              |           |           |
| 이사회 구성<br>(제18조)   | 기관장을 포함한 15인 이내의 이사로 구성 |             |              |           |           |
|                    | 이사회 의장 → 선임비상임이사        |             | 이사회 의장 → 기관장 |           |           |
| 감사위원회 설치<br>(제20조) | 감사위원회 의무 설치             |             | 감사위원회 임의 설치  |           |           |

임원의 임면 절차는 법률에 따른 절차적 기준을 통해 공정성과 투명성이 확보되도록 설계되어 있다. 기관장은 임원추천위원회의 심사를 거쳐 주무부처 장관의 제청으로 대통령이 임명하며, 감사 및 이사는 유형에 따라 재정경제부장관 또는 주무부처 장관이 임명한다. 특히 2022년부터는 근로자 대표 1인을 비상임이사로 반드시 포함하도록 하는 노동이사제가 전면 도입되어 의사결정 과정에서의 민주성과 조직 내 신뢰 확보를 위한 제도적 기반이 마련되었다.

### ■ 공공기관운영법에 따른 공기업·준정부기관의 임원 임면 절차 ■

| 유형    | 구분    | 임면 절차  |
|-------|-------|--|
| 공기업   | 기관장   | 임원추천위원회 복수 추천 → 운영위원회 심의·의결 → 주무기관 장 제청 → 대통령 임명                 |
|       | 상임이사  | 공기업의 기관장이 임명 <sup>10)</sup>                                      |
|       | 비상임이사 | 임원추천위원회 복수 추천 → 운영위원회 심의·의결 → 재정경제부장관 임명(근로자 1명 포함)              |
|       | 감사    | 임원추천위원회 복수 추천 → 운영위원회 심의·의결 → 재정경제부장관 제청 → 대통령 임명 <sup>11)</sup> |
| 준정부기관 | 기관장   | 임원추천위원회 복수 추천 → 주무기관 장 임명  |
|       | 상임이사  | 준정부기관의 기관장이 임명 <sup>12)</sup>                                    |
|       | 비상임이사 | 주무기관의 장이 임명(근로자 1명 포함)   |
|       | 감사    | 임원추천위원회 복수 추천 → 운영위원회 심의·의결 → 재정경제부장관 임명 <sup>13)</sup>          |

10) 다만, 공공기관운영법 제20조제2항 및 제3항에 따른 감사위원회의 감사위원이 되는 상임이사(상임감사위원)는 같은 법 제4항에 따라 대통령 또는 재정경제부장관이 임명한다.

11) 다만, 기관 규모가 대통령령으로 정하는 기준 이하인 공기업의 감사는 임원추천위원회가 복수로 추천하여 운영위원회의 심의·의결을

이 외에도 양성평등 임원 목표제, 외부회계감사 의무화, 임원 해임 및 손해배상 책임 강화 등은 내부통제의 실효성을 높이고 윤리경영을 강화하기 위한 보완적 제도로 기능하고 있다.

### 제3절 공공기관에 관한 법령 및 지침

공공기관의 관리와 운영에 관한 법적 체계는 기본법인 공공기관운영법을 중심으로, 그 하위 법령과 지침으로 구성되어 있다. 공공기관운영법은 공공기관의 지정 기준과 공공기관의 운영에 관한 기본적인 사항을 명시하고 있고, 공공기관운영법 시행령은 법률에서 위임된 공공기관운영위원회의 구성 및 운영, 고객현장 등에 관한 세부적인 사항을 명시하고 있다.

#### ■ 공공기관에 관한 법령 현황 ■

| 법령                  | 주요 내용   |
|---------------------|---|
| 공공기관의 운영에 관한 법률     | 공공기관 지정 기준, 공공기관의 운영에 관한 기본사항, 경영공시, 정관의 내용 등   |
| 공공기관의 운영에 관한 법률 시행령 | 자체수입액 기준, 공공기관운영위원회 세부사항, 고객현장, 공공기관에 대한 기능조정 등 |

공공기관의 실질적인 운영은 재정경제부가 수립한 다양한 지침에 따라 구체화된다. 2018년 3월 이전까지는 조직, 정원, 인사, 임금피크제 등 총 32개의 개별 지침이 존재하였으나, 재정경제부는 2018년 3월 8일 공공기관운영위원회를 통해 이를 15개 분야로 통폐합하였다. 현재 지침은 크게 ▲관리·운영, ▲예결산·회계·계약, ▲사업관리, ▲공시, ▲보수체계, ▲경영평가, ▲안전 등의 영역으로 구분할 수 있다.

거친 사람 중에서 재정경제부장관이 임명한다.

12) 준정부기관의 상임감사위원은 공공기관운영법 제26조제4항에 따라 대통령 또는 재정경제부장관이 임명한다.

13) 다만, 기관 규모가 대통령령으로 정하는 기준 이상이거나 업무내용의 특수성을 고려하여 대통령령으로 정하는 준정부기관의 감사는 임원추천위원회가 복수로 추천하여 운영위원회의 심의·의결을 거친 사람 중에서 재정경제부장관의 제청으로 대통령이 임명한다.

### **공공기관에 관한 지침·규정 현황**

| 구분                        |                              | 주요 내용  |
|---------------------------|------------------------------|--|
| 관리<br>·<br>운영             | 공기업·준정부기관의 경영에 관한 지침         | 조직과 정원의 관리 원칙, 출자기관 등의 운영, 기능·업무의 외부위탁, 증원의 절차, 인사 운영의 기본원칙 등                              |
|                           | 공공기관의 혁신에 관한 지침              | 예산 운용의 원칙, 보수 기준, 조직 및 경영진단, 기관별 경영혁신전략·계획의 수립 등   |
|                           | 공기업·준정부기관 감사 운영 규정           | 감사의 방법과 종류, 감사 독립의 원칙, 감사자료의 제출요구, 감사부서 직원의 인사 및 보직관리, 감사 업무의 절차 및 결과의 보고, 감사위원회의 구성과 운영 등 |
| 예결산<br>·<br>회계<br>·<br>계약 | 공기업·준정부기관 예산운용지침             | 2022년부터 기존의 「예산편성지침」과 「예산집행지침」 통합 인건비·경비·사업비 편성 및 집행, 자금 및 기타 예산, 예비비 관리                   |
|                           | 경제인문사회연구회의 연구회 및 연구기관 예산운용지침 | 기타공공기관인 정부출연연구기관의 인건비·경상운영비·연구사업비 출연금 편성·집행, 연구개발직립금 등의 편성 및 집행                            |
|                           | 공기업·준정부기관 회계사무규칙             | 공공기관 회계처리원칙, 지급금 지출, 일상경비 지급, 채권 대손처리, 대손충당금 적립, 구분회계, 국가회계제도심의위원회 심의 등                    |
|                           | 공공기관의 회계감사 및 결산감사에 관한 규칙     | 감사인 감사, 독립성 준수, 회계감사 절차, 감사원 결산감사 등  |
|                           | 공기업·준정부기관 계약사무규칙             | 국제입찰에 의한 공기업·준정부기관의 조달계약 범위, 계약 원칙 및 방법, 처분 부동산 예정가격, 중소기업자간 경쟁제품 구매위탁 의무 예외, 수의계약 사유 등    |
| 사업<br>관리                  | 공기업·준정부기관 사업 예비타당성조사 운용지침    | 예비타당성조사 대상사업, 총사업비의 정의, 예비타당성조사 면제사업, 사업계획 적정성 검토 등  |
|                           | 공기업·준정부기관 총사업비 관리지침          | 총사업비 관리대상 사업, 총사업비 관리절차, 타당성 재검토 절차, 타당성 재조사 의무화   |
|                           | 공기업·준정부기관 계약사무 운영규정          | 기타공공기관의 계약 원칙 및 방법, 계약 사무 위임과 위탁, 수의계약 사유 등  |
| 공시                        | 공공기관의 통합공시에 관한 기준            | 통합공시 매뉴얼, 공시 시점, 공시 책임자 지정, 공시정보 이력관리 등  |
| 보수<br>체계                  | 공기업·준정부기관 임원 보수지침            | 기관장 기본연봉 조정, 비상임감사와 비상임이사의 수당, 기관장의 경영 실적 평가 성과급 등   |
| 경영<br>평가                  | 공공기관 경영평가편람                  | 공기업·준정부기관 경영실적평가 평가기준, 평가지표 및 가중치, 세부평가내용, 평가방법 등  |
| 안전                        | 공공기관의 안전관리에 관한 지침            | 안전관리 중점기관 지정, 안전기본계획의 수립, 안전인력확충, 안전조치 등   |
|                           | 공공기관 안전관리등급제 운영에 관한 지침       | 안전관리등급 심사 기준 및 절차, 심사단 구성, 결과 활용   |



National Assembly Budget Office

---



Public Institutions of the Republic of Korea 2026

# 제2부 공공기관 현황

---



## 제1장

# 공공기관 주요 현황

### 제1절 공공기관 지정 현황

#### 1. 공공기관 지정 및 분류 기준

재정경제부는 공공기관운영법<sup>1)</sup>에 따라 공공기관운영위원회를 개최하여 매년 공공기관을 지정하고 있다.

지정된 공공기관은 공공기관운영법 등 공공기관 관계 법령 및 지침에 따라 총인건비, 경영실적 평가(공기업·준정부기관), 경영공시, 경영혁신 등의 적용을 받게 되는데, 해당 기관의 규모(자산, 수입, 인력 등)와 정부지원 정도, 사업 성격 등에 따라 공공기관의 신규지정, 해제, 유형변경 등이 매년 이루어지고 있다.

공공기관운영법에 따른 공공기관 지정 및 분류 기준을 살펴보면, 공공기관은 공기업·준정부기관·기타공공기관으로 분류된다.

재정경제부는 공공기관 중 직원 정원 300명 이상이고, 총수입액이 200억원 이상이며, 동시에 자산규모가 30억원 이상인 기관을 공기업·준정부기관으로 지정<sup>2)</sup>하되, 총수입액 중 자체수입액이 50%(기금을 관리하거나 기금 관리를 위탁받은 공공기관의 경우 85%) 이상인 기관은 공기업으로 지정하고 있다. 따라서 직원 정원 300명 이상, 총수입액 200억원 이상, 자산규모 30억원 이상이면서 총수입액 중 자체수입액 비중이 50% 미만인 공공기관은 준정부기관이 된다.

한편, 공기업 중 자산규모 2조원 이상, 총수입액 중 자체수입액 비율이 85% 이상인 기관은 시장형 공기업으로, 그렇지 아니한 공기업은 준시장형 공기업으로 분류되고 있다.

1) 「공공기관의 운영에 관한 법률」

제4조(공공기관) ① 재정경제부장관은 국가·지방자치단체가 아닌 법인·단체 또는 기관으로서 다음 각 호의 어느 하나에 해당하는 기관을 공공기관으로 지정할 수 있다.

2) 개정된 「공공기관의 운영에 관한 법률 시행령」 시행(2023. 1. 1.)에 따라 공기업·준정부기관 분류기준\* 상황

\* (직원) 50명 이상→300명 이상, (수입액) 30억원 이상→200억원 이상, (자산) 10억원 이상→30억원 이상

시장형 공기업에는 한국가스공사, 한국전력공사, 인천국제공항공사 등 14개 기관이 지정되어 있으며, 준시장형 공기업에는 한국토지주택공사, 한국마사회, 한국수자원공사, 그랜드코리아레저(주) 등 16개 기관이 지정되어 있다.

준정부기관은 기금관리형 준정부기관과 위탁집행형 준정부기관으로 분류되는데, 기금관리형 준정부기관은 「국가재정법」에 따라 기금을 관리하거나 기금의 관리를 위탁받은 기관으로서 신용보증기금, 국민연금공단, 공무원연금공단, 중소기업진흥공단 등 12개 기관이 지정되어 있다.

위탁집행형 준정부기관은 공공업무의 효율성을 확보하기 위하여 정부업무를 위탁집행하는 기관으로 한국농어촌공사, 대한무역투자진흥공사, 한국장학재단, 국가철도공단 등 46개 기관이 지정되어 있다.

기타공공기관은 공기업과 준정부기관을 제외한 공공기관을 의미하며, 공공기관운영법 제4장(공기업·준정부기관의 운영)의 규정 등 공공기관의 관리 규정 일부가 적용되지 아니하여 공기업·준정부기관에 비해 운영상 자율성이 높은 기관으로 한국산업은행, 한국원자력안전기술원, 각종 출연연구기관 등 254개 기관이 지정되어 있다.

한편, 기타공공기관 중 연구·개발을 주요 업무로 하는 기관은 연구기관의 특수성을 감안하여 연구개발 목적기관으로 지정하여 운영하고 있다.

### ■ 2026년 공공기관 지정 및 분류기준 ■

| 유형                 |                              | 분류기준   |   |  | 기관 예시   |
|--------------------|------------------------------|--|---|--|---|
| 공기업<br>(30개)       | 시장형<br>(14개)                 | <ul style="list-style-type: none"> <li>직원 정원 300명 이상</li> <li>총수입액 200억원 이상</li> </ul> | <ul style="list-style-type: none"> <li>자체수입이 총수입의 50% 이상</li> </ul> | <ul style="list-style-type: none"> <li>자산규모 2조원 이상 +</li> <li>자체수입이 총수입의 85% 이상</li> </ul> | <ul style="list-style-type: none"> <li>한국가스공사</li> <li>한국전력공사</li> <li>인천국제공항공사</li> </ul>                      |
|                    | 준시장형<br>(16개)                |  |   | <ul style="list-style-type: none"> <li>시장형 공기업이 아닌 공기업</li> </ul>                          | <ul style="list-style-type: none"> <li>한국토지주택공사</li> <li>한국마사회</li> <li>한국수자원공사</li> <li>그랜드코리아레저(주)</li> </ul> |
| 준정부<br>기관<br>(58개) | 기금관리형<br>(12개) <sup>1)</sup> | <ul style="list-style-type: none"> <li>자산규모 30억원 이상</li> </ul>                         | <ul style="list-style-type: none"> <li>자체수입이 총수입의 50% 미만</li> </ul> | <ul style="list-style-type: none"> <li>「국가재정법」에 따라 기금 관리 또는 위탁 관리</li> </ul>               | <ul style="list-style-type: none"> <li>신용보증기금</li> <li>국민연금공단</li> <li>공무원연금공단</li> <li>중소벤처기업진흥공단</li> </ul>   |
|                    | 위탁집행형<br>(46개)               |  |   | <ul style="list-style-type: none"> <li>정부업무의 위탁집행</li> </ul>                               | <ul style="list-style-type: none"> <li>한국농어촌공사</li> <li>대한무역투자진흥공사</li> <li>한국장학재단</li> <li>국가철도공단</li> </ul>   |

| 유형               | 분류기준                   | 기관 예시   |
|------------------|------------------------|---|
| 기타공공기관<br>(254개) | • 공기업과 준정부기관을 제외한 공공기관 | <ul style="list-style-type: none"> <li>• 한국산업은행</li> <li>• 한국원자력안전기술원</li> <li>• 경제인문사회연구회 및 소관 출연연구기관</li> </ul> |

총 342개

주: 1) 기금관리형 준정부기관은 「국가재정법」 제9조제4항 및 개별법에 따라 직접 기금을 관리하도록 명시된 자(기금관리주체; 예. 중소기업진흥공단(중소벤처기업창업 및 진흥기금)) 및 각 개별법령에 따라 관리를 위탁받은 자(예. 소상공인시장진흥공단(소상공인시장진흥기금))를 의미함. 반면, 그 외에 개별 기금사업의 집행이나 기금 관리의 일부 업무만 위탁받은 기관(예. 한국관광공사(관광진흥개발기금))은 원칙적으로 기금관리형 준정부기관에 포함되지 않음

자료: 「공공기관의 운영에 관한 법률」 및 재정경제부 보도자료(2026.1.)를 바탕으로 재작성

### 연구개발목적기관의 분류 현황

재정경제부장관은 공공기관운영법 제5조제5항에 따라 기관의 성격 및 업무 특성 등을 고려하여 기타공공기관 중 일부를 연구개발을 목적으로 하는 기관 등으로 세분하여 지정할 수 있으며, 공공기관운영법 시행령상 연구개발을 목적으로 하는 기관은 다음과 같이 3가지로 분류된다.

- ① 「정부출연연구기관 등의 설립·운영 및 육성에 관한 법률」에 따라 설립된 정부출연연구기관 및 경제인문사회연구회
- ② 「과학기술분야 정부출연연구기관 등의 설립·운영 및 육성에 관한 법률」에 따라 설립된 과학기술분야 정부출연연구기관 및 국가과학기술연구회
- ③ 그 밖에 연구개발을 목적으로 하는 기관으로서 공공기관운영위원회의 심의·의결을 거쳐 정하는 기관

이에 따라 재정경제부는 경제인문사회연구회 및 소속기관 27개(경제·인문 분야), 부처 직할 연구원 등 기타기관 24개 등 총 51개 기관을 연구개발목적기관으로 분류하고 있다. 국가과학기술연구회 및 소속 정부출연연구기관은 2024년 1월부터 공공기관에서 제외되어 현재 연구개발목적기관 범주에는 포함되지 않는다.

### ■ 연구개발목적기관 분류 현황 ■

(단위: 개)

| 구분                                    | 주요 기관                                      | 기관수 |
|---------------------------------------|--|-----|
| 경제인문사회연구회 및 소속 정부출연연구기관 <sup>1)</sup> | 경제인문사회연구회, 한국개발연구원, 대외경제정책연구원, 과학기술정책연구원 등 | 27  |
| 부처 직할 연구원 등 기타 연구기관                   | 기초과학연구원, 한국과학기술기획평가원, 국방기술품질원, 한국해양과학기술원 등 | 24  |
| 합계                                    |  | 51  |

주: 기존 연구개발목적기관 중 국가과학기술연구회 및 소속기관 22개는 연구개발 관리체계의 자율성 및 책임성 강화 취지에서 공공기관에서 지정해제됨(2024.1.31.)

1) 부설기관(한국개발연구원 부설 KDI국제정책대학원, 한국보건사회연구원 부설 육아정책연구소 등 2개)은 별도 기관으로 계상  
자료: 재정경제부 자료를 바탕으로 재작성

## 2. 공공기관 지정 및 변동 현황

2026년 5월 기준 대한민국 공공기관 수는 342개로, 2025년 말 331개 대비 11개 증가하였다.

공기업·준정부기관의 경우 분류기준에 따른 유형 변경으로 공기업이 1개 감소, 준정부기관이 1개 증가하였고, 기타공공기관은 전년 대비 11개 증가하였다(243개 → 254개).

### Ⅰ 공공기관 지정 현황 Ⅰ

(단위: 개)

| 구분       | 2025 | 2026 | 증감  |     |    |    |
|----------|------|------|-----|-----|----|----|
|          |      |      |     | 신규  | 해제 | 변경 |
| ① 공기업    | 31   | 30   | △1  | -   | -  | △1 |
| ■ 시장형    | 14   | 14   | -   | -   | -  | -  |
| ■ 준시장형   | 17   | 16   | △1  | -   | -  | △1 |
| ② 준정부기관  | 57   | 58   | +1  | -   | -  | +1 |
| ■ 기금관리형  | 12   | 12   | -   | -   | -  | -  |
| ■ 위탁집행형  | 45   | 46   | +1  | -   | -  | +1 |
| ③ 기타공공기관 | 243  | 254  | +11 | +11 | -  | -  |
| 합계       | 331  | 342  | +11 | +11 | -  | -  |

자료: 재정경제부 보도자료, 2026.1.

2025년 대비 2026년 공공기관 수의 변동 현황을 살펴보면, 다른 법률에 따라 직접 설립되고 정부가 출연하였거나 정부지원액이 총수입의 50%를 초과하는 등 공공기관 지정 요건을 충족하는 11개 기관(한국관세정보원, 가덕도신공항건설공단, 양육비이행관리원, 국립인천해양박물관, 한국스포츠레저(주), (재)한국통계진흥원, 공간정보산업진흥원, 한국물기술인증원, 국립농업박물관, 중앙사회서비스원, 전국재해구호협회)이 기타공공기관으로 신규 지정되었다.

또한, 공기업·준정부기관 정원 기준에 의한 유형재분류가 이루어져 정원이 300명 이하로 감소한 한국방송광고진흥공사는 공기업에서 기타공공기관으로 지정 변경되었고, 한국법무보호복지공단은 정원이 300명 이상으로 증가함에 따라 기타공공기관에서 준정부기관으로 지정 변경되었다.

### 2026년 신규 지정 공공기관

| 기관명        | 주요 업무   | 유형         |
|------------|---|------------|
| 한국관세정보원    | <ul style="list-style-type: none"> <li>- 관세정보의 운영 및 관리</li> <li>- 관세정보시스템 운영 및 관리</li> <li>- 관세정보시스템의 지능정보화 촉진을 위한 기획·조사·컨설팅·연구·교육·홍보</li> </ul>  | 기타<br>공공기관 |
| 가덕도신공항건설공단 | <ul style="list-style-type: none"> <li>- 가덕도신공항 건설사업 및 이에 관한 연구·기술개발 및 조사</li> <li>- 신공항 건설과 연구·기술개발·조사 사업에 부대되는 사업</li> <li>- 그 밖에 정부로부터 위탁받은 공항 건설 관련 사업</li> </ul>   |            |
| 양육비이행관리원   | <ul style="list-style-type: none"> <li>- 비양육부·모와 양육부·모의 양육비와 관련한 상담</li> <li>- 양육비 청구 및 이행확보 등을 위한 법률지원</li> <li>- 합의 또는 법원의 판결에 따라 확정된 양육비 채권 추심 지원 및 양육부·모에게 양육비 이전</li> <li>- 양육비 채무 불이행자에 대한 제재조치 지원</li> </ul> |            |
| 국립인천해양박물관  | <ul style="list-style-type: none"> <li>- 박물관 기본운영계획 및 중장기발전계획의 수립·시행</li> <li>- 박물관자료의 수집·보존·관리 및 전시</li> <li>- 박물관자료의 조사·연구</li> <li>- 박물관자료에 대한 교육</li> </ul>   |            |
| 한국스포츠레저(주) | <ul style="list-style-type: none"> <li>- 체육진흥투표권 발매 및 환급금 지급</li> <li>- 체육진흥투표권 발매시스템의 운영 및 유지보수</li> <li>- 체육진흥투표권 판매점 선정 및 관리</li> <li>- 체육진흥투표권 대상 운동경기의 홍보 등 운영 관련 업무</li> </ul>                                |            |
| (재)한국통계진흥원 | <ul style="list-style-type: none"> <li>- 정책지원을 위한 통계 데이터 연구·분석 및 통계개발·개선 지원</li> <li>- 통계 데이터의 수집·관리·제공·품질진단</li> <li>- 통계 데이터 교육, 홍보 및 국제통계 협력 지원</li> <li>- 통계조사, 품질진단 등 각종 통계 개발·개선 사업 지원</li> </ul>             |            |
| 공간정보산업진흥원  | <ul style="list-style-type: none"> <li>- 공공수요 및 공간정보산업정보의 조사</li> <li>- 공간정보산업과 관련된 통계의 작성</li> <li>- 공간정보 유통현황의 조사·분석</li> <li>- 융·복합 공간정보산업 지원을 위한 정보수집 및 분석</li> </ul>   |            |
| 한국물기술인증원   | <ul style="list-style-type: none"> <li>- 물 관리 기술 및 제품에 대한 인·검증</li> <li>- 인·검증 기준개발 및 조사·연구</li> <li>- 기준개발을 위한 위해성평가 및 평가기법 개발</li> </ul>  |            |
| 국립농업박물관    | <ul style="list-style-type: none"> <li>- 박물관 기본 운영계획 및 중장기 발전계획의 수립·시행</li> <li>- 농업 및 농촌공동체의 역사와 문화에 관한 유물과 사료 및 미래농업에 관한 사향의 수집·보존·관리·조사·연구·전시·체험·교육</li> </ul>   |            |
| 중앙사회서비스원   | <ul style="list-style-type: none"> <li>- 사회서비스 품질향상을 위한 지원·관리 및 평가 등에 관한 사무</li> <li>- 사회서비스 수급계획 및 사회서비스 관련 정책의 연구·조사·개발</li> <li>- 사회서비스 종사자 처우 개선 등을 위한 사업</li> </ul>  |            |
| 전국재해구호협회   | <ul style="list-style-type: none"> <li>- 의연금품 및 기부금품의 모집, 배분 및 관리</li> <li>- 구호세트의 제작, 재해구호물자의 관리, 공급, 및 보관창고의 설치, 운영</li> <li>- 재해구호에 관한 홍보 및 조사연구 등 재해구호 관련 사업</li> </ul>   |            |

자료: 공공기관 경영정보 공개시스템(ALIO) 자료를 바탕으로 재작성

### 공공기관 변동 현황

| 구 분           | 주무부처 | 기관명         | 지정 결과                |
|---------------|------|-------------|----------------------|
| 신규<br>(+11)   | 관세청  | 한국관세정보원     | 기타공공기관               |
|               | 국토부  | 가덕도신공항건설공단  |                      |
|               | 국토부  | 공간정보산업진흥원   |                      |
|               | 성평등부 | 양육비이행관리원    |                      |
|               | 해수부  | 국립인천해양박물관   |                      |
|               | 문체부  | 한국스포츠클레저(주) |                      |
|               | 데이터처 | (재)한국통계진흥원  |                      |
|               | 기후부  | 한국물기술인증원    |                      |
|               | 농식품부 | 국립농업박물관     |                      |
|               | 복지부  | 중앙사회서비스원    |                      |
|               | 행안부  | 전국재해구호협회    |                      |
| 유형 변경<br>(±2) | 방미통위 | 한국방송광고진흥공사  | 공기업 → 기타공공기관         |
|               | 법무부  | 한국법무보호복지공단  | 기타공공기관 → 위탁집행형 준정부기관 |

자료: 재정경제부 보도자료, 2026.1.

연도별 공공기관 변동 현황을 살펴보면, 공기업은 2007년 24개에서 2026년 30개로 6개 증가하였고, 준정부기관은 78개에서 58개로 20개 감소, 기타공공기관은 196개에서 254개로 58개 증가하였다. 이는 2023년 공기업·준정부기관의 지정기준 상향<sup>3)</sup>에 따라 준정부기관 상당수가 기타공공기관으로 지정변경된 것에 따른 영향이다.

### 연도별 공공기관 지정 현황

(단위: 개)

| 항목             | 07  | 08  | 09  | 10  | 11  | 12  | 13  | 14  | 15  | 16  | 17  | 18  | 19  | 20  | 21  | 22  | 23  | 24  | 25  | 26  | 증감  |
|----------------|-----|-----|-----|-----|-----|-----|-----|-----|-----|-----|-----|-----|-----|-----|-----|-----|-----|-----|-----|-----|-----|
| 공기업            | 24  | 24  | 24  | 22  | 27  | 28  | 30  | 30  | 30  | 30  | 35  | 35  | 36  | 36  | 36  | 36  | 32  | 32  | 31  | 30  | 6   |
| 준정부<br>기관      | 78  | 77  | 80  | 79  | 83  | 82  | 87  | 87  | 86  | 90  | 89  | 93  | 93  | 95  | 96  | 94  | 55  | 55  | 57  | 58  | △20 |
| 기타<br>공공<br>기관 | 196 | 204 | 193 | 185 | 176 | 176 | 178 | 187 | 200 | 203 | 208 | 210 | 210 | 209 | 218 | 220 | 260 | 240 | 243 | 254 | 58  |
| 합계             | 298 | 305 | 297 | 286 | 286 | 286 | 295 | 304 | 316 | 323 | 332 | 338 | 339 | 340 | 350 | 350 | 347 | 327 | 331 | 342 | 44  |

주: 1. 지정 현황은 매년 1월에 지정·발표되는 공공기관을 기준으로 하며, 재정경제부의 수시지정 또는 법인 해산에 따른 지정 해제 등의 경우에는 표에 제시되지 아니함. 따라서 연도말 기준인 경우 세부 현황은 다소 달라질 수 있음

2. 증감은 2007년 대비 2026년의 증가분을 의미함

자료: 재정경제부 제출자료를 바탕으로 재작성

3) (정원) 50 → 300명, (수입액) 30 → 200억원, (자산) 10 → 30억원

### 3. 부처별 공공기관 현황

#### 부처별 공공기관 지정 현황

2026년 5월 기준 부처별 공공기관 현황을 살펴보면, 문화예술·관광·체육 분야 등을 담당하는 문화체육관광부 소관 공공기관이 34개로 가장 많고, 기후에너지환경부 소관 공공기관이 33개로 두 번째로 많다.

문화체육관광부에는 그랜드코리아레저(주), 국민체육진흥공단, 한국관광공사 등 체육, 관광 및 문화 분야의 공공기관이 지정되어 있으며, 기후에너지환경부 소관 공공기관으로 는 한국전력공사, 한국지역난방공사, 한국에너지공단 등 에너지 관련 공공기관이 지정되어 있다. 국토교통부에는 인천국제공항공사, 한국공항공사, 한국도로공사, 한국철도공사 등 교통 관련 공공기관과 한국부동산원, 한국토지주택공사, 주택도시보증공사 등 부동산 관련 공공기관이 지정되어 있다.

#### ■ 부처별 공공기관 현황 ■

(단위: 개)

| 부처명        | 공공기관수 | 부처명      | 공공기관수 |
|------------|-------|----------|-------|
| 경찰청        | 1     | 방위사업청    | 2     |
| 공정거래위원회    | 2     | 법무부      | 3     |
| 과학기술정보통신부  | 21    | 국가보훈부    | 3     |
| 관세청        | 2     | 보건복지부    | 29    |
| 교육부        | 23    | 산림청      | 5     |
| 국방부        | 3     | 산업통상부    | 20    |
| 국무조정실      | 25    | 성평등가족부   | 6     |
| 국토교통부      | 31    | 소방청      | 1     |
| 금융위원회      | 7     | 식품의약품안전처 | 5     |
| 기상청        | 3     | 외교부      | 2     |
| 기획예산처      | 1     | 원자력안전위원회 | 3     |
| 기후에너지환경부   | 33    | 국가유산청    | 1     |
| 고용노동부      | 12    | 인사혁신처    | 1     |
| 농림축산식품부    | 13    | 재정경제부    | 3     |
| 농촌진흥청      | 1     | 중소벤처기업부  | 11    |
| 국가데이터처     | 2     | 지식재산처    | 6     |
| 재외동포청      | 1     | 통일부      | 2     |
| 문화체육관광부    | 34    | 해양수산부    | 18    |
| 방송미디어통신위원회 | 2     | 행정안전부    | 4     |

총 342

자료: 재정경제부 보도자료, 2026.1.를 바탕으로 재작성



## ※ 「2026년 공공기관 부처별(유형별) 세부 지정현황」은 [부록1] 참조

## 부처별 공공기관 변동 현황

2007년 공공기관운영법 제정 이후 2026년 5월 현재까지 주요 부처별 소관 공공기관의 변동 현황을 살펴보면, 같은 기간 동안 보건복지부 소관 공공기관이 23개가 신규 지정되고 5개가 해제되어 총 18개가 증가함에 따라 모든 부처 중에서 가장 크게 증가하였다.

그 뒤를 이어 농림축산식품부 소관 공공기관이 신규로 13개가 지정되고, 3개가 해제되어 총 10개가 증가하였다. 해양수산부 및 국토교통부에서는 같은 기간 동안 각각 7개가 증가하였으며, 기후에너지환경부에서 5개의 기관이 증가하였다.

과학기술정보통신부 소관 공공기관은 신규로 13개가 지정된 반면, 37개가 해제되어 전체적으로는 24개가 감소하였고, 금융위원회에서는 같은 기간 동안 7개의 기관이 신규 공공기관으로 지정되었으나 18개의 기관이 해제되어 총 11개 기관이 감소하였다.

## Ⅱ 2008~2026년 부처별, 연도별 공공기관 신규 지정, 해제 현황 Ⅱ

(단위: 개)

| 구 분           |    | 08 | 09 | 10 | 11 | 12 | 13 | 14 | 15 | 16 | 17 | 18 | 19 | 20 | 21 | 22 | 23 | 24 | 25 | 26 | 합계 | 증감  |
|---------------|----|----|----|----|----|----|----|----|----|----|----|----|----|----|----|----|----|----|----|----|----|-----|
| 보건복지부         | 신규 |    | 3  | 3  |    | 2  | 2  |    | 2  | 2  | 1  | 1  | 2  | 2  |    | 1  |    |    | 1  | 1  | 23 | 18  |
|               | 해제 |    |    | 2  | 2  |    |    |    |    |    | 1  |    |    |    |    |    |    |    |    |    | 5  |     |
| 산업통상부         | 신규 | 1  |    |    | 1  |    |    |    |    | 1  |    |    |    |    |    | 2  |    |    |    |    | 5  | △3  |
|               | 해제 |    |    | 2  | 2  |    | 1  |    | 1  |    |    | 1  |    |    | 1  |    |    |    |    |    | 8  |     |
| 국토교통부         | 신규 |    | 2  |    |    | 1  |    | 2  | 1  |    |    | 2  | 2  |    | 4  |    |    |    | 1  | 2  | 17 | 7   |
|               | 해제 |    | 1  | 7  |    |    |    |    |    | 1  |    |    |    |    | 1  |    |    |    |    |    | 10 |     |
| 문화체육<br>관광부   | 신규 |    |    | 4  | 3  |    | 2  | 1  | 2  | 1  | 1  |    |    |    |    |    |    |    | 2  | 1  | 17 | 0   |
|               | 해제 |    | 4  | 5  |    | 1  |    | 1  |    | 4  |    |    | 1  |    |    | 1  |    |    |    |    | 17 |     |
| 과학기술<br>정보통신부 | 신규 | 2  |    |    |    | 1  |    |    | 3  | 2  | 3  |    |    |    | 2  |    |    |    |    |    | 13 | △24 |
|               | 해제 |    | 6  | 3  |    |    |    | 1  |    |    |    |    | 1  |    |    |    | 4  | 22 |    |    | 37 |     |
| 농림축산<br>식품부   | 신규 |    |    | 3  | 1  | 1  | 2  |    | 1  |    | 1  | 1  | 1  | 1  |    |    |    |    |    | 1  | 13 | 10  |
|               | 해제 |    | 1  | 1  |    |    |    |    |    |    | 1  |    |    |    |    |    |    |    |    |    | 3  |     |
| 해양수산부         | 신규 | 3  |    |    |    |    |    |    | 1  | 2  |    |    | 1  |    | 1  |    |    |    |    | 1  | 9  | 7   |
|               | 해제 |    |    |    |    |    |    |    |    |    |    |    | 2  |    |    |    |    |    |    |    | 2  |     |
| 금융위원회         | 신규 |    | 1  | 1  | 1  |    |    | 3  |    |    |    | 1  |    |    |    |    |    |    |    |    | 7  | △11 |
|               | 해제 |    | 2  | 4  | 3  | 3  | 1  |    | 4  |    |    |    |    |    |    | 1  |    |    |    |    | 18 |     |
| 중소벤처<br>기업부   | 신규 |    |    | 1  | 1  |    |    |    | 1  |    |    | 3  |    |    |    |    |    |    |    |    | 6  | 4   |
|               | 해제 |    |    |    |    |    |    | 1  |    |    |    |    |    | 1  |    |    |    |    |    |    | 2  |     |

(단위: 개)

| 구 분          |    | 08 | 09 | 10 | 11 | 12 | 13 | 14 | 15 | 16 | 17 | 18 | 19 | 20 | 21 | 22 | 23 | 24 | 25 | 26 | 합계  | 증감 |
|--------------|----|----|----|----|----|----|----|----|----|----|----|----|----|----|----|----|----|----|----|----|-----|----|
| 기후에너지<br>환경부 | 신규 | 1  | 1  |    |    |    |    | 1  | 2  | 1  | 3  | 1  | 1  |    | 2  |    |    |    |    | 1  | 14  | 5  |
|              | 해제 |    |    | 4  |    |    |    |    | 1  |    | 1  |    |    | 1  | 1  |    |    | 1  |    |    | 9   |    |
| 식품의약품<br>안전처 | 신규 |    |    | 1  |    |    | 1  |    | 1  | 1  | 1  |    |    |    |    |    |    | 1  |    |    | 6   | 4  |
|              | 해제 |    |    |    |    |    |    |    |    | 1  | 1  |    |    |    |    |    |    |    |    |    | 2   |    |
| 기타           | 신규 |    | 2  | 5  | 2  | 3  | 3  | 3  | 6  | 2  | 3  |    |    | 1  | 3  |    | 1  | 2  |    | 4  | 40  | 27 |
|              | 해제 |    | 3  | 4  |    | 1  | 1  |    |    | 1  |    |    | 2  | 1  |    |    |    |    |    |    | 13  |    |
| 합계           | 신규 | 7  | 9  | 18 | 9  | 8  | 10 | 10 | 20 | 12 | 13 | 9  | 7  | 4  | 12 | 3  | 1  | 3  | 4  | 11 | 170 | 44 |
|              | 해제 | -  | 17 | 32 | 7  | 5  | 3  | 3  | 6  | 7  | 4  | 1  | 6  | 3  | 3  | 2  | 4  | 23 | -  | -  | 126 |    |

주: 각 연도별 부처 변경은 2026년 5월 현재 부처를 기준으로 과거 분류를 수정하였음. 예를 들어, 과거 미래창조과학부 공공기관은 현재 부처인 과학기술정보통신부 소관 공공기관으로 분류

자료: 재정경제부 각 연도별 보도자료를 바탕으로 재작성

2007년부터 2026년 1월까지의 주요 부처별 공공기관 신규 지정 및 해제현황을 살펴 보면 다음과 같다.

보건복지부에서는 총 23개의 기관이 신규로 지정되고, 5개의 기관이 해제되었는데, 신규로 지정된 공공기관은 중앙사회서비스원(2026),<sup>4)</sup> 한국생명존중희망재단(2025), (재)한국보건의료정보원(2022), 국가아동권리보장원(2020), 재단법인 자활복지개발원(2020) 등이다. 또한, 같은 기간 동안 한국인체조직기증원(2017)<sup>5)</sup>, 대한결핵협회(2011), (재)한국사회서비스관리원(2011) 등이 공공기관에서 해제되었다.

한편, 「기후에너지환경부와 그 소속기관 직제 제정령」이 2025년 9월 30일 국무회의 의결을 거쳐 2025년 10월 1일 시행됨에 따라 기존 산업통상자원부의 에너지 관련 기관 등 일부 기관들이 기후에너지환경부로 이전되었다. 기후에너지환경부 산하 신규 지정 공공기관은 한국물기술인증원(2026), 한전MCS(주)(2021), 재단법인 한국에너지재단(2018) 등이며, 의료법인 한전의료재단 한일병원(2020), 인천종합에너지(주)(2015) 등이 공공기관에서 해제되었다.

그 밖에 과학기술정보통신부에서는 총 13개의 기관이 신규로 지정되고, 37개의 기관이 해제되었는데, 신규로 지정된 공공기관은 한국재료연구원(2021), 한국핵융합에너지연구원(2021) 등이며, 같은 기간 동안 국가과학기술연구회 및 소관 출연연구기관 총 22개(2024), 4개 과학기술원(KAIST·GIST·DGIST·UNIST)(2023) 등이 공공기관에서 해제되었다.

4) 이하 괄호 안은 신규 공공기관 지정연도이다.

5) 한국인체조직기증원은 2017년 4월, 한국장기기증원, (사)인체조직기증원본부와 통합되어 공공기관에서 해제되었으며, (재)한국장기조직기증원이 신설되었다.

Ⅰ 주요 부처별 신규 지정 및 해제 주요 공공기관(2007~2026) Ⅰ

(단위: 개)

| 구분                    | 신규   | 해제   |
|-----------------------|--|--|
| 보건<br>복지부             | 23<br>한국생명존중희망재단, (재)한국보건 의료정보원, 국가아동권리보장원, (재)자활복지개발원, (재)한국공공조직은행, 국가생명윤리정책원, (재)의료기관평가인증원, 한약진흥재단, 대구경북첨단의료산업진흥재단, 오송첨단의료산업진흥재단, 중앙사회서비스원 등 | 5<br>대한결핵협회, 대한에이즈예방협회, 한국청소년진흥센터, (재)한국사회서비스관리원, 한국인체조직기증원  |
| 산업<br>통상부             | 5<br>전력물자관리원, 한국로봇산업진흥원, 한국탄소산업진흥원, 한국제품안전관리원 등  | 8<br>한국광해관리공단, 한국광물자원공사, 한국생산성본부, 한국전자파연구원, 한국전기전자시험연구원, (재)한일산업기술협력재단 등   |
| 국토<br>교통부             | 17<br>자동차손해배상진흥원, 건설기술교육원, 공간정보품질관리원, 국립항공박물관, 한국도로공사서비스(주), 한국해외인프라도시개발지원공사, 새만금개발공사, 주식회사 에스알, 가덕도신공항건설공단 등                                  | 10<br>(주)한국건설관리공사, 부산항부두관리공사, 인천항부두관리공사, (주)한국토지신탁, 코레일트렉(주), 코레일전기(주), 코레일개발(주) 등   |
| 문화<br>체육<br>관광부       | 17<br>국립아시아문화전당재단, 스포츠윤리센터, 한국저작권보호원, (재)한국예술인복지재단, 한국도박문제관리센터, 세종학당재단, (재)한국문화정보센터, 한국공예디자인문화진흥원, 한국스포츠투레저(주) 등                               | 17<br>아시아문화원, (재)정동극장, 한국문화회술회관연합회, (재)체육인재육성재단, 아시아문화개발원, (재)방송영상산업진흥원, 한국게임산업진흥원, 신문유통원 등                                |
| 과학<br>기술<br>정보<br>통신부 | 13<br>한국재료연구원, 한국핵융합에너지연구원, 국립부산과학관, (재)연구성과실용화진흥원, (재)한국여성과학기술인지원센터, 울산과학기술원 등  | 37<br>국가과학기술연구회 및 소관 출연연구기관(총 22개), 한국과학기술원, 광주과학기술원, 대구경북과학기술원, 울산과학기술원, 별정우체국연구관리단, 한국학술진흥재단, 국제과학기술협력재단 등               |
| 농림<br>축산<br>식품부       | 13<br>(재)축산환경관리원, 국가식품클러스터지원센터, 한국수목원관리원, (재)한식재단, 농업정책자금관리단, 국제식물검역인증원, 국립농업박물관 등   | 3<br>녹색사업단, (주)농지개량, 농림기술관리센터  |
| 해양<br>수산부             | 9<br>국립해양과학관, 한국해양진흥공사, 국립해양박물관, 국립해양생물자원관, 한국해양조사협회 등   | 2<br>(주)인천항보안공사, (주)부산항보안공사  |
| 금융<br>위원회             | 7<br>서민금융진흥원, 산은금융지주, 한국정책금융공사, 한국산업은행, 중소기업은행 등   | 18<br>한국예탁결제원, 한국거래소, 산은금융지주, 한국정책금융공사, 코스콤, 한국기업데이터(주), IBK캐피탈, IBK신용정보, IBK시스템, 산은자산운용주식회사, 산은캐피탈주식회사, 기보캐피탈(주), 금융감독원 등 |
| 기후<br>에너지<br>환경부      | 14<br>(재)한국에너지자원기술기획평가원, 한국방사성폐기물관리공단, 한국전력국제원자력대학원대학교, 재단법인 한국에너지재단, 한전MCS(주), 한국물기술인증원 등   | 9<br>안산도시개발주식회사, (재)한국스마트그리드사업단, 인천종합에너지(주), 의료법인 한전의료재단 한일병원 등  |

주: 명칭은 지정·해제 당시 명칭 기준

자료: 재정경제부 각 연도별 보도자료를 바탕으로 재작성

## 제2절 공공기관 수입·지출 현황

### 1. 공공기관 수입·지출 분류 기준

재정경제부는 공공기관 경영정보 공개시스템(ALIO) 내 경영공시 항목<sup>6)</sup> 중 ‘수입 지출 현황(35번)’에 공공기관의 수입·지출 및 정부순지원수입을 공시하고 있다.

Ⅰ 공공기관 경영정보 공개시스템(ALIO)에 따른 기관별 경영공시 항목 Ⅰ

| 1. 기관운영                 | 2. ESG운영                     | 3. 경영성과             |
|-------------------------|------------------------------|---------------------|
| 1. 일반현황                 | 18. ESG 경영 및 운영위원회 현황        | 33. 요약 재무상태표        |
| 2. 내부규정                 | 19. 대기환경                     | 34. 요약 손익계산서        |
| 3. 임직원 수                | 20. 자원환경                     | 35. <b>수입 지출 현황</b> |
| 4. 임원현황                 | 21. 환경보호                     | 36. 자본금 및 주주현황      |
| 5. 신규채용 현황              | 22. 안전관리                     | 37. 장단기 차입금현황       |
| 6. 임·직원 채용정보            | 23. 정보보호                     | 38. 감사보고서           |
| 7. 임·직원 퇴직정보            | 24. 사회공헌활동                   | 39. 납세정보현황          |
| 8. 징계현황                 | 25. 인권경영                     | 40. 주요사업            |
| 9. 임원 국외출장 내역           | 26. 일·가정 양립 지원제도 및 양성평등 운영현황 | 41. 투자집행내역          |
| 10. 임원 연봉               | 27. 협력사 지원                   | 42. 투자 및 출자·출연 현황   |
| 11. 직원 평균보수             | 28. 장애인 고용현황                 | 43. 경영 부담 비용 추계     |
| 12. 기관장 업무추진비           | 29. 구매실적                     | 44. 중장기 재무관리계획      |
| 13. 복리후생비               | 30. 이사회                      | 45. 주요기관의 상세부채 정보   |
| 14. 그밖의 복리후생제도 등의 운영 현황 | 31. 자체 감사부서 현황               | <b>4. 대내외 평가 등</b>  |
| 15. 노동조합 관련현황           | 32. 청렴도 평가결과                 | 46. 경영 평가결과         |
| 16. 소송 및 법률자문현황         |                              | 47. 국회 등 외부평가       |
| 17. 시·활용 현황             |                              | 48. 고객만족도 조사결과      |
|                         |                              | 49. 계약정보            |
|                         |                              | 50. 연구보고서           |

자료: 공공기관 경영정보 공개시스템(ALIO) 자료를 바탕으로 재작성

6) 「공공기관의 운영에 관한 법률」

제11조(경영공시) ① 공공기관은 다음 각 호의 사항을 공시하여야 한다. 다만, 「공공기관의 정보공개에 관한 법률」 제9조에 따른 비공개 사유에 해당되는 경우 또는 주무기관의 장이 국가안보상 필요하다고 인정하여 재정경제부장관과 협의한 경우에는 해당되는 부분을 공시하지 아니할 수 있다.

1. 경영목표와 예산 및 운영계획
2. 결산서
3. ~ 16. (생략)

공공기관의 수입은 정부지원수입, 기타사업수입, 부대수입, 출자금,<sup>7)</sup> 차입금 등으로 구성되어 있다. 이 중 정부지원수입은 다시 직접지원과 간접지원으로 나누어지는데, 직접지원은 정부 예산 및 기금운용계획에 편성되어 공공기관에 직접 교부하는 금액으로서 출연금,<sup>8)</sup> 보조금,<sup>9)</sup> 부담금,<sup>10)</sup> 이전수입,<sup>11)</sup> 부대수입으로 구분되고, 간접지원은 법령 등에 따라 기관이 업무를 수행하는 과정에서 발생하는 수입으로서 사업수입, 위탁수입,<sup>12)</sup> 독점수입,<sup>13)</sup> 부대수입으로 구분된다.

공공기관의 지출은 인건비, 경상운영비, 사업비, 차입상환금 등으로 구성되어 있다.

### Ⅱ 공공기관 수입·지출의 유형별 구분

| 구분  |                |                                      | 내용  |   |
|-----|----------------|--------------------------------------|---|---|
| 수입  | 정부<br>지원<br>수입 | 직접<br>지원                             | 출연금   | 기관 고유목적 사업 수행 등을 위해 정부로부터 직접 출연받은 금액  |
|     |                |                                      | 보조금   | 「보조금 관리에 관한 법률」에 따라 수행하는 사업에 대하여 국가가 이를 조성하거나 재정상 원조를 하기 위하여 교부하는 금액            |
|     |                |                                      | 부담금   | 「부담금관리 기본법」에 따라 재화 또는 용역의 제공과 관계없이 특정 공익사업과 관련하여 법률에서 정하는 바에 따라 부과하는 조세 외 금전급부액 |
|     |                |                                      | 이전수입  | 기금으로부터의 전입금 등 기타 정부로부터 이전받은 수입  |
|     |                |                                      | 부대수입  | 정부의 (직접)지원액의 이자 등 운용수익  |
|     | 간접<br>지원       | 사업수입                                 | 법령 또는 정관에 규정된 해당 기관의 업무로 인한 수입                              |   |
|     |                | 위탁수입                                 | 법령 또는 정관에 규정된 위탁 근거에 따라 위탁받은 업무로 인한 수입                      |   |
|     |                | 독점수입                                 | 법령 또는 정관에 따라 부여된 독점적 사업으로 인한 수입                             |   |
|     |                | 부대수입                                 | 정부의 직접 지원받은 금액에 대한 이자 등의 운용수익                               |   |
|     | 기타사업수입         |                                      | 해당 기관의 설립근거법 또는 정관에 명시되지 않은 사업의 수행에 따라 발생한 수입               |   |
|     | 부대수입           |                                      | 기타사업수입액의 이자 등 운용수익  |   |
|     | 출자금            |                                      | 특정 사업 추진을 위하여 재원을 분담하기 위한 목적으로 정부 등으로부터 공공기관이 자본금을 출자 받은 수입 |   |
| 차입금 |                | 기관운영 또는 투자를 위해 외부로부터 조달한 자금          |   |   |
| 기타  |                | 정부지원수입, 기타사업수입, 부대수입, 출자금, 차입금 외의 수입 |   |   |

7) 한국석유공사의 유전개발사업출자, 한국토지주택공사의 임대주택 사업에 대한 출자 등이 있다.

8) 「특정연구기관 육성법」의 적용을 받는 출연연구기관을 비롯하여 한국장학재단, 국가철도공단, 중소벤처기업진흥공단 등이 주요 지원 대상이다. 「국가재정법」 제12조는 국가는 국가연구개발사업의 수행 및 공공목적 수행하는 기관의 운영 등 특정한 목적을 달성하기 위하여 법률에 근거가 있는 경우 출연금을 지원할 수 있도록 규정하고 있다.

9) 국민건강보험공단, 한국농어촌공사, 대한체육회, 한국콘텐츠진흥원 등이 보조금을 통하여 정부의 지원을 받고 있다.

10) 한국원자력안전기술원의 원자력관계사업자 등의 비용부담금 등이 있다.

11) 국민연금공단의 기금 전입금, 공무원연금공단에 대한 보전금, 한국문화예술회원의 복권기금전입금 등이 있다.

12) 우체국물류지원단의 우편운송사업 수입, 국민건강보험공단의 건강검진사업 수입 등이 있다.

13) 한국전력공사의 전력판매사업, 한국토지주택공사의 택지개발사업, 한국마사회의 경마 사업에 의한 수입액이 대표적이다.

| 구분 |       | 내용                             |
|----|-------|--------------------------------|
| 지출 | 인건비   | 기관 임직원 등에게 지급하는 봉급(연봉) 및 각종 수당 |
|    | 경상운영비 | 기관 운영 또는 기본적 기능 수행에 필요한 고정적 비용 |
|    | 사업비   | 기관 사업 수행에 소요된 비용               |
|    | 차입상환금 | 외부 조달 자금에 대한 상환 비용             |
|    | 기타    | 인건비, 경상운영비, 사업비, 차입상환금 외의 지출   |

자료: 공공기관 경영정보 공개시스템(ALIO) 내용을 바탕으로 작성성

## 2. 공공기관 수입·지출 현황

### 공공기관 수입·지출 총괄

전체 공공기관<sup>14)</sup>의 지출(수입)<sup>15)</sup>은 2025년 결산 기준 964조 9,048억원으로, 2024년 결산 대비 16조 8,626억원이 증가하였다. 2025년 전체 지출 규모에서 차지하는 공공기관의 유형별 비중을 살펴보면, 시장형 공기업(27.6%), 기금관리형 준정부기관(23.2%), 위탁집행형 준정부기관(20.4%), 기타공공기관(19.7%), 준시장형 공기업(9.1%) 순으로 높은 것으로 나타났다. 2025년 지출 총계가 전년 대비 가장 많이 증가한 유형은 기금관리형 준정부기관(7조 9,572억원, 3.6%)이고, 전년 대비 가장 많이 감소한 유형은 기타공공기관(△7조 7,171억원, △3.9%)으로 나타났다.

기금관리형 준정부기관의 수입·지출이 증가한 주된 요인은 국민연금 급여비 등의 사업비 지출 증가 및 이전수입 증가로 인해 국민연금공단(2024년 44조 6,133억원 → 2025년 50조 5,801억원, 5조 9,667억원 증가)의 수입·지출이 크게 증가한 것에 기인한다.

반면, 기타공공기관의 수입·지출이 감소한 주요 원인은 한국산업은행(2024년 44조 5,212억원 → 2025년 39조 6,354억원, 4조 8,858억원 감소)의 차입금 감소와 한국수출입은행(2024년 29조 6,995억원 → 2025년 25조 8,362억원, 3조 8,633억원 감소) 및 중소기업은행(2024년 67조 2,094억원 → 2025년 63조 3,727억원, 3조 8,367억원 감소)의 기타수입 감소에 기인한다.

14) 공공기관 342개 및 공공기관 부설기관 13개 포함(2026년 1월 기준)

15) 「국가재정법」 제17조 예산총계주의에 따라 모든 수입과 모든 지출은 예산에 계상되어야 한다. 이에 따르면 예를 들어 수자차보전기관의 경우, (수입) < (지출)일 때는 남은 수입은 지출(잉여금)로 인식되므로 결과적으로는 (수입) = (지출)이 되며, (수입) < (지출)일 때는 부족한 수입을 출연금으로 보전하므로 (수입) = (지출)이 된다.

# **공공기관 수입·지출 현황 총괄(2021~2025)**

(단위: 억원, %)

| 구분        |       | 2021      | 2022      | 2023      | 2024(A)   | 2025(B)<br>(비중)      | 증감<br>(B-A)       |
|-----------|-------|-----------|-----------|-----------|-----------|----------------------|-------------------|
| 공기업       | 시장형   | 1,827,682 | 2,729,467 | 2,599,765 | 2,614,334 | 2,660,970<br>(27.6)  | 46,636<br>(1.8)   |
|           | 준시장형  | 737,917   | 741,252   | 769,496   | 819,725   | 881,209<br>(9.1)     | 61,484<br>(7.5)   |
| 준정부<br>기관 | 기금관리형 | 1,914,414 | 2,130,681 | 2,223,163 | 2,160,640 | 2,240,212<br>(23.2)  | 79,571<br>(3.7)   |
|           | 위탁집행형 | 1,579,595 | 1,729,080 | 1,829,234 | 1,910,804 | 1,968,910<br>(20.4)  | 58,106<br>(3.0)   |
| 기타공공기관    |       | 1,426,807 | 2,103,120 | 1,723,622 | 1,974,918 | 1,897,747<br>(19.7)  | △77,171<br>(△3.9) |
| 합계        |       | 7,486,415 | 9,433,600 | 9,145,280 | 9,480,422 | 9,649,048<br>(100.0) | 168,626<br>(1.8)  |

주: 1. 수입과 지출 규모에 차이가 있는 기관의 경우 지출을 기준으로 정리

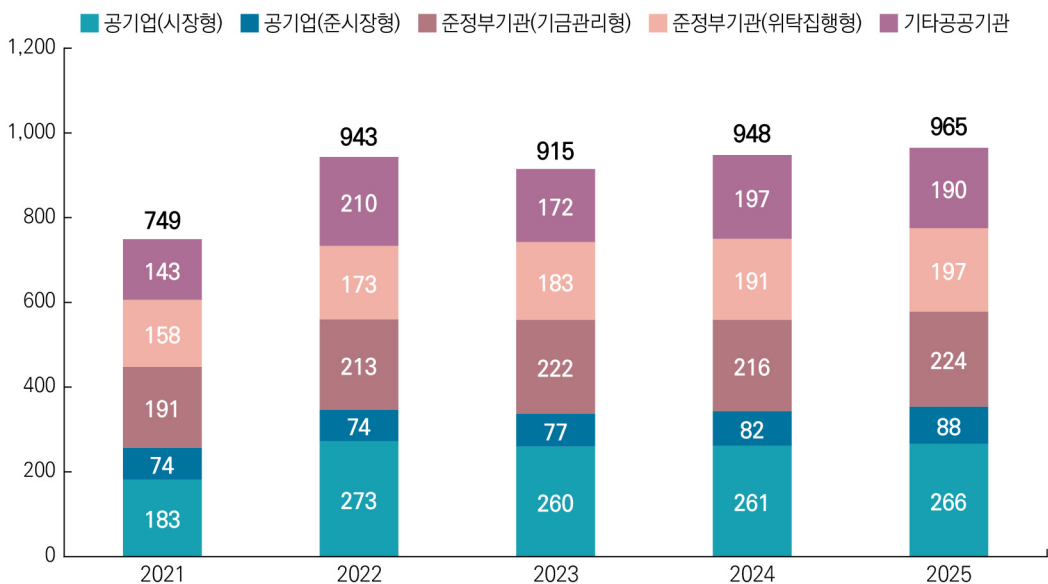
2. 기타공공기관은 3개의 은행형 금융공공기관(중소기업은행, 한국산업은행, 한국수출입은행)의 수입·지출을 포함한 수치임

3. 공공기관이 관리주체인 기금 및 부설기관이 포함된 수치임

자료: 공공기관 경영정보 공개시스템(ALIO) 자료를 바탕으로 재작성

# **공공기관 수입·지출 현황(연도별)**

(단위: 조원)



자료: 공공기관 경영정보 공개시스템(ALIO) 자료를 바탕으로 재작성

## 시장형 공기업

시장형 공기업에 속하는 14개 공공기관의 2025년 총지출은 266조 970억원으로 한국전력공사, 한국가스공사, 한국수력원자력(주), 한국도로공사, 한국서부발전(주) 등의 순으로 지출규모가 크다. 이들 상위 5개 기관의 수입·지출이 시장형 공기업 전체 수입·지출의 77.8%(2025년 기준)를 차지하고 있으며, 그 비중은 2021년 75.7%에서 2025년 77.8%로 증가하였다.

### ■ 시장형 공기업의 수입·지출 현황 ■

(단위: 억원, %)

| 기관명              | 2021      | 2022      | 2023      | 2024      | 2025      |
|------------------|-----------|-----------|-----------|-----------|-----------|
| 한국전력공사           | 765,284   | 1,141,126 | 1,096,191 | 1,185,288 | 1,184,434 |
| 한국가스공사           | 302,545   | 561,193   | 488,685   | 432,678   | 425,532   |
| 한국수력원자력(주)       | 124,949   | 142,805   | 148,349   | 171,759   | 185,739   |
| 한국도로공사           | 133,166   | 148,900   | 163,806   | 155,833   | 148,680   |
| 한국서부발전(주)        | 57,050    | 107,402   | 89,124    | 91,640    | 126,240   |
| 5개 기관 계(A)       | 1,382,994 | 2,101,426 | 1,986,155 | 2,037,198 | 2,070,624 |
| 전체 시장형 공기업 합계(B) | 1,827,682 | 2,729,467 | 2,599,765 | 2,614,334 | 2,660,970 |
| 비중(A/B)          | 75.7      | 77.0      | 76.4      | 77.9      | 77.8      |

주: 수입과 지출 규모에 차이가 있는 기관의 경우 지출을 기준으로 정리  
 자료: 공공기관 경영정보 공개시스템(ALIO) 자료를 바탕으로 재작성

2025년 기준 시장형 공기업의 전체 수입(266조 970억원)은 사업수입(193조 4,445억원)과 차입금(55조 8,757억원) 등으로 구성되어 있고, 지출은 사업비 지출(160조 9,318억원)과 차입상환금(53조 8,927억원) 등으로 구성되어 있다.

시장형 공기업 중 수입·지출규모가 가장 큰 한국전력공사의 경우 수입은 전기 판매 등의 사업수입 98조 8,993억원과 차입금 17조 7,215억원 등으로 구성되어 있고, 지출은 전력 구입 등의 사업비 지출이 82조 2,305억원이다. 전체 시장형 공기업 지출 중 한국전력공사의 수입·지출 규모는 44.5%를 차지하고 있다.

한국가스공사는 전체 수입·지출 42조 5,532억원 중 가스판매 등의 사업수입이 34조 3,393억원이고, 천연가스 구입 및 공급시설 건설 등의 사업비 지출이 33조 5,604억원이다. 한국수력원자력(주)의 경우 전체 수입·지출 18조 5,739억원 중 전력판매수익 등의 사업수입이 14조 8,939억원이고, 발전소 유지·관리 등의 사업비 지출(7조 1,994억원)



과 차입금 상환(1조 822억원)이 주된 지출 항목이다.

한국도로공사는 전체 수입·지출 14조 8,680원 중 통행료수입 등의 사업수입이 5조 1,242억원, 차입금이 7조 5,494억원이고, 도로건설 등의 사업비 지출이 7조 7,497억원, 차입상환금이 4조 5,838억원이다.

한국서부발전(주)은 전체 수입·지출 12조 6,240억원 중 전기판매 수익·열공급사업 수익 등 사업수입이 5조 4,840억원, 차입금이 7조 78억원이며, 발전설비 건설 및 보강 등 사업비 지출이 4조 6,183억원, 차입금상환이 6조 5,820억원이다.

### 준시장형 공기업

준시장형 공기업에 속하는 16개 공공기관의 2025년 총지출은 88조 1,209억원으로 한국토지주택공사, 한국철도공사, 한국수자원공사, 주택도시보증공사, 한국광해광업공단 순으로 지출규모가 크며, 이들 상위 5개 기관의 수입·지출은 2025년 기준 준시장형 공기업 전체 수입·지출의 90.2%를 차지하고 있다.

#### ■ 준시장형 공기업의 수입·지출 현황 ■

(단위: 억원, %)

| 기관명               | 2021    | 2022    | 2023    | 2024    | 2025    |
|-------------------|---------|---------|---------|---------|---------|
| 한국토지주택공사          | 499,534 | 449,236 | 429,392 | 458,576 | 507,284 |
| 한국철도공사            | 79,944  | 100,358 | 97,364  | 101,981 | 118,680 |
| 한국수자원공사           | 56,689  | 64,395  | 63,497  | 60,299  | 70,029  |
| 주택도시보증공사          | 16,510  | 17,757  | 56,109  | 69,519  | 60,131  |
| 한국광해광업공단          | 7,240   | 29,104  | 40,349  | 39,146  | 38,870  |
| 5개 기관 계(A)        | 659,918 | 660,850 | 686,711 | 729,521 | 794,995 |
| 전체 준시장형 공기업 합계(B) | 737,917 | 741,252 | 769,496 | 819,725 | 881,209 |
| 비중(A/B)           | 89.4    | 89.2    | 89.2    | 89.0    | 90.2    |

주: 수입과 지출 규모에 차이가 있는 기관의 경우 지출을 기준으로 정리  
 자료: 공공기관 경영정보 공개시스템(ALIO) 자료를 바탕으로 재작성

2025년 기준 준시장형 공기업의 전체 수입(88조 1,209억원)은 사업수입(32조 5,185억원)과 차입금(27조 7,401억원) 등으로 구성되어 있고, 지출은 사업비 지출(42조 9,923억원)과 기타 지출(21조 4,022억원), 차입상환금(16조 6,592억원) 등으로 구성되어 있다.

준시장형 공기업 전체 수입·지출의 57.6%를 차지하는 한국토지주택공사의 수입(50조

7,284억원)은 토지·주택 대금회수 등의 사업수입 16조 547억원과 18조 4,030억원의 차입금 등으로 구성되어 있고, 지출은 용지구입 등의 사업비 지출 23조 8,243억원, 해약 환불 등의 기타 지출 18조 1,401억원, 차입상환금 7조 7,044억원 등으로 구성되어 있다.

한국철도공사는 전체 수입·지출 11조 8,680억원 중 운송사업수익 등의 사업수입이 4조 7,087억원, 차입금이 2조 4,559억원이고, 차량 구입 및 유지 등의 사업비 지출이 6조 4,454억원, 인건비가 2조 6,495억원이다.

한국수자원공사는 전체 수입·지출 7조 29억원 중 용수요금 징수 등의 사업수입(2조 9,919억원), 지방 상·하수도 관리·운영 등의 위탁수입(1조 1,287억원), 차입금(2조 1,063억원)이 주된 수입 항목이고, 댐 및 수도시설 관리 등의 사업비 지출(3조 5,116억원)과 차입상환금(1조 8,419억원)이 주된 지출 항목이다.

주택도시보증공사는 전체 수입·지출 6조 131억원 중 보증료 수익 등 사업수입이 3조 163억원이고, 차입금이 1조 8,000억원이며, 대위변제, 용자/용자상환, 기타지출(법인세 등), 배당 지출 등 사업비 지출이 4조 2,607억원이다.

한국광해광업공단의 경우 전체 수입·지출 3조 8,870억원 중 해외자원개발 투자 등 사업수입 5,788억원, 차입금 2조 700억원이 주된 수입이며, 비축광산물 관리 등의 사업비 지출 1조 1,636억원, 차입상환금 1조 9,653억원이 주된 지출이다.

### 기금관리형 준정부기관

기금관리형 준정부기관에 속하는 12개 공공기관의 2025년 총지출은 224조 212억원으로 국민연금공단, 한국주택금융공사, 공무원연금공단, 예금보험공사, 중소기업진흥공단 등의 순으로 지출규모가 크고, 이들 상위 5개 기관의 수입·지출이 기금관리형 준정부기관 전체 수입·지출의 78.3%(2025년 기준)를 차지하고 있다.

# 기금관리형 준정부기관의 수입·지출 현황

(단위: 억원, %)

| 기관명                 | 2021      | 2022      | 2023      | 2024      | 2025      |
|---------------------|-----------|-----------|-----------|-----------|-----------|
| 국민연금공단              | 299,694   | 349,071   | 399,503   | 446,133   | 505,801   |
| 한국주택금융공사            | 511,687   | 371,874   | 677,868   | 510,953   | 500,469   |
| 공무원연금공단             | 232,064   | 249,031   | 273,966   | 301,557   | 331,384   |
| 예금보험공사              | 252,517   | 253,156   | 293,759   | 299,160   | 262,882   |
| 중소벤처기업진흥공단          | 169,455   | 164,078   | 157,159   | 151,207   | 154,296   |
| 5개 기관 계(A)          | 1,465,418 | 1,387,211 | 1,802,256 | 1,709,011 | 1,754,832 |
| 전체 기금관리형준정부기관 합계(B) | 1,914,414 | 2,130,681 | 2,223,163 | 2,160,640 | 2,240,212 |
| 비중(A/B)             | 76.5      | 65.1      | 81.1      | 79.1      | 78.3      |

주: 수입과 지출 규모에 차이가 있는 기관의 경우 지출을 기준으로 정리  
 자료: 공공기관 경영정보 공개시스템(ALIO) 자료를 바탕으로 재작성

2025년 결산 기준 기금관리형 준정부기관의 전체 수입(224조 212억원)은 이전수입(86조 3,037억원)과 사업수입(43조 1,363억원), 차입금(26조 6,529억원) 순으로 큰 비중을 차지하고 있고, 지출은 사업비 지출(147조 8,785억원)과 기타 지출(51조 545억원)이 큰 비중을 차지하고 있다.

2025년 기준 수입·지출규모가 가장 큰 국민연금공단의 경우 전체 수입·지출 50조 5,801억원 중 수입은 국민연금기금으로부터의 전입금인 이전수입이 50조 4,700억원이고, 지출 역시 국민연금 급여비 등의 사업비 지출이 49조 9,184억원이다.

한국주택금융공사의 경우 고유계정 외에도 주택금융신용보증기금 및 주택담보노후연금보증계정을 보유하고 있는데, 2025년 결산 기준으로 고유계정의 지출규모는 44조 8,736억원이고, 주택금융신용보증기금은 4조 5,493억원, 주택담보노후연금보증계정은 6,240억원이다.

공무원연금공단의 경우 전체 수입·지출 33조 1,384억원 중 개인 기여금 및 국가·지방자치단체로부터의 전입금인 이전수입(27조 4,362억원)이 주된 수입이고, 퇴직급여 지급 등의 사업비 지출(28조 698억원)이 주된 지출 항목이다.

예금보험공사의 전체 수입·지출 26조 2,882억원은 고유사업 22조 8,538억원, 예금보험기금채권상환기금 3조 4,343억원으로 구성되어 있다. 고유사업의 수입 항목은 기타수입(18조 4,222억원)과 차입금(1조 2,612억원), 지출 항목은 기타지출(19조 8,787억원)과 차입상환금(2조 7,991억원)으로 구성되어 있다. 예금보험기금채권상환기금은 법정부

담금(2조 6,893억원), 여유자금회수(기초보유자금 2조 5,001억원)가 주된 수입 항목이고, 공적자금상환기금전출(3조 2,000억원), 여유자금운용(2,308억원)이 주된 지출항목이다.

중소벤처기업진흥공단의 경우 전체 수입·지출 15조 4,296억원 중 수입은 고유계정의 사업수입 2조 2,250억원, 보조금 수입 4,076억원과 중소기업창업·진흥기금 출연금 1조 7,929억원 및 기금 사업수입 5조 1,264억원 등이고, 고유계정 사업비 1조 2,598억원과 중소기업창업·진흥기금 사업비 6조 3,680억원 및 차입상환금 5조 3,300억원이 주된 지출 항목이다.

### 위탁집행형 준정부기관

위탁집행형 준정부기관에 속하는 49개 공공기관(3개 부설기관 포함)의 2025년 총지출은 196조 8,910억원으로 국민건강보험공단, 국가철도공단, 한국장학재단, 한국연구재단, 한국농어촌공사 등의 순으로 지출규모가 크다. 이들 상위 5개 기관의 수입·지출은 2025년 기준 위탁집행형 준정부기관 전체 수입·지출의 86.7%를 차지하고 있다.

#### ■ 위탁집행형 준정부기관의 수입·지출 현황 ■

(단위: 억원, %)

| 기관명                  | 2021      | 2022      | 2023      | 2024      | 2025      |
|----------------------|-----------|-----------|-----------|-----------|-----------|
| 국민건강보험공단             | 1,043,015 | 1,164,493 | 1,235,231 | 1,296,255 | 1,345,555 |
| 국가철도공단               | 103,473   | 102,652   | 110,617   | 120,913   | 119,141   |
| 한국장학재단               | 83,195    | 91,823    | 95,854    | 97,292    | 105,704   |
| 한국연구재단               | 77,850    | 85,378    | 98,030    | 100,088   | 85,065    |
| 한국농어촌공사              | 44,518    | 45,654    | 46,748    | 47,103    | 51,441    |
| 5개 기관 계(A)           | 1,352,052 | 1,490,001 | 1,586,480 | 1,661,652 | 1,706,905 |
| 전체 위탁집행형 준정부기관 합계(B) | 1,579,595 | 1,729,080 | 1,829,234 | 1,910,804 | 1,968,910 |
| 비중(A/B)              | 85.6      | 86.2      | 86.7      | 87.0      | 86.7      |

주: 수입과 지출 규모에 차이가 있는 기관의 경우 지출을 기준으로 정리

자료: 공공기관 경영정보 공개시스템(ALIO) 자료를 바탕으로 재작성

2025년 기준 위탁집행형 준정부기관의 전체 수입(196조 8,910억원)은 정부업무의 위탁 집행이라는 기관 특성상 사업수입(104조 3,163억원)과 출연금(18조 4,755억원), 보조금(18조 9,045억원)의 비중이 크고, 지출은 사업비 지출(167조 9,913억원)의 비중이 가장 크다.

위탁집행형 준정부기관 수입·지출의 68.3%를 차지하는 국민건강보험공단의 수입·지출 현황을 보면 전체 수입·지출(134조 5,555억원) 중 사업수입(보험료 수입)이 98조 8,172억원, 보험급여 지급 등의 사업비 지출이 120조 8,329억원이다.

국가철도공단의 수입·지출(11조 9,141억원) 중 수입은 철도건설을 위한 정부출연금(4조 6,676억원), 고속철도 건설에 소요되는 자금 충당 등을 위한 차입금(2조 5,000억원), 선로시설사용료 수익 등으로 구성된 위탁수입(2조 3,246억원) 등으로 구성되어 있고, 지출은 철도건설, 시설 개량, 선로유지보수 등의 사업비 지출(6조 5,530억원) 및 차입상환금(2조 6,439억원) 등으로 구성되어 있다.

한국장학재단의 수입·지출(10조 5,704억원) 중 수입은 장학금 지원 사업 등에 대한 정부출연금(5조 4,816억원), 대출학자금 원리금 회수 등의 사업수입(1조 9,242억원), 차입금(1조 9,100억원) 등으로 구성되어 있고, 지출은 장학금지원 및 학자금 대출 등의 사업비 지출(7조 7,909억원)과 차입상환금(1조 8,410억원) 등으로 구성되어 있다.

한국연구재단의 경우 수입·지출(8조 5,065억원)은 정부 연구·개발 수탁사업에 대한 기타수입(8조 4,439억원)과 이에 대한 사업비 지출(8조 2,719억원) 등으로 구성되어 있다.

한국농어촌공사의 수입·지출(5조 1,441억원) 중 수입은 다목적농촌용수 개발 등을 위한 이전수입(2조 4,493억원)과 권역단위 종합정비사업 등에 대한 위탁수입(1조 9,819억원) 등으로 구성되어 있고, 지출은 농지지원 및 농어촌개발 등의 사업비 지출(4조 3,960억원) 등으로 구성되어 있다.

## 기타공공기관

기타공공기관에 속하는 264개 공공기관(10개 부설기관 포함)의 2025년 총지출은 189조 7,747억원으로 중소기업은행, 한국산업은행, 한국수출입은행, 사립학교교직원연금공단, 서민금융진흥원 등의 순으로 지출규모가 크며, 이들 상위 5개 기관의 수입·지출이 기타공공기관 전체 수입·지출의 75.6%(2025년 기준)를 차지하고 있다.

## **기타공공기관의 수입·지출 현황**

(단위: 억원, %)

| 기관명             | 2021      | 2022      | 2023      | 2024      | 2025      |
|-----------------|-----------|-----------|-----------|-----------|-----------|
| 중소기업은행          | 496,935   | 697,830   | 609,239   | 672,094   | 633,727   |
| 한국산업은행          | 343,707   | 594,541   | 361,713   | 445,212   | 396,354   |
| 한국수출입은행         | 95,121    | 298,069   | 221,426   | 296,995   | 258,362   |
| 사립학교교직원연금공단     | 130,755   | 125,161   | 112,713   | 115,650   | 118,384   |
| 서민금융진흥원         | 13,929    | 15,333    | 25,505    | 29,794    | 28,532    |
| 5개 기관 계(A)      | 1,080,447 | 1,730,934 | 1,330,596 | 1,559,746 | 1,435,357 |
| 전체 기타공공기관 합계(B) | 1,426,807 | 2,103,120 | 1,723,622 | 1,974,918 | 1,897,747 |
| 비중(A/B)         | 75.7      | 82.3      | 77.2      | 79.0      | 75.6      |

주: 수입과 지출 규모에 차이가 있는 기관의 경우 지출을 기준으로 정리  
 자료: 공공기관 경영정보 공개시스템(ALIO) 자료를 바탕으로 재작성

2025년 결산 기준 기타공공기관의 수입(189조 7,747억원)은 사업수입(93조 899억원)과 차입금(36조 5,987억원) 등으로 구성되어 있고, 지출은 사업비 지출(128조 4,123억원) 등으로 구성되어 있다.

수입·지출규모가 가장 큰 중소기업은행의 수입(63조 3,727억원)은 사업수입(23조 6,984억원)과 차입금(24조 6,190억원) 등으로 구성되어 있고, 지출은 중소기업 대출 등의 사업비 지출 38조 7,852억원 등으로 구성되어 있으며, 한국산업은행의 경우 수입(39조 6,354억원)은 사업수입(30조 6,722억원)과 차입금(8조 219억원), 지출은 사업비 지출 37조 8,184억원 등으로 구성되어 있다.

한국수출입은행의 경우 수입(25조 8,362억원)은 이자수입 등의 사업수입(17조 6,581억원)과 전기현금 이월액 등의 기타수입(7조 8,573억원) 등으로 구성되어 있고, 지출은 정책금융지원 등의 사업비 지출(16조 3,113억원)과 차기현금 이월액인 기타지출(4조 9,243억원) 등으로 구성되어 있다.

사립학교교직원연금공단의 수입·지출(11조 8,384억원) 중 수입은 연금 부담금 수입 등의 사업수입(7조 1,059억원)과 이전수입(4조 7,179억원) 등으로 구성되어 있고, 지출은 금융기관 예치 등 여유자금 운용에 대한 기타지출(5조 2,855억원)과 연금 급여 지급 등의 사업비 지출(6조 4,736억원) 등으로 구성되어 있다.

서민금융진흥원의 경우 수입은 복권기금 및 일반회계 출연금 7,408억원, 서민금융법상 금융회사 법정부담금 4,396억원, 지출은 대위변제금 지급 등 사업비 지출이 2조 4,375억원 등이다.

### 3. 공공기관 정부순지원수입 현황

#### 정부순지원수입 총계

정부순지원수입이란 국회에서 의결되는 정부 예산 및 기금운용계획에 편성되어 공공기관에 직접 교부하는 금액으로서 출연금, 출자금,<sup>16)</sup> 보조금, 부담금, 이전수입, 위탁수입, 기타수입 등으로 구성된다.

정부순지원수입은 해당 연도 정부 예산에 편성된 공공기관의 수입이므로, 보조 또는 기금 전입 자금의 단순 전달 등 공공기관이 직접 집행하지 않는 자금과 민간으로부터의 전입액 등 정부 외 주체로부터의 수입은 해당되지 않는다.

#### ■ 정부순지원수입의 유형별 구분 ■

| 구분   | 내용  |
|------|---|
| 출연금  | 기관 고유목적 사업 수행 등을 위해 정부로부터 직접 출연받은 금액  |
| 출자금  | 특정 사업 추진을 위하여 재원을 분담하기 위한 목적으로 정부 등으로부터 공공기관이 자본금을 출자 받은 수입                     |
| 보조금  | 「보조금 관리에 관한 법률」에 따라 수행하는 사업에 대하여 국가가 이를 조성하거나 재정상 원조를 하기 위하여 교부하는 금액            |
| 부담금  | 「부담금관리 기본법」에 따라 재화 또는 용역의 제공과 관계없이 특정 공익사업과 관련하여 법률에서 정하는 바에 따라 부과하는 조세 외 금전급부액 |
| 이전수입 | 기금으로부터의 전입금 등 기타 정부로부터 이전받은 수입  |
| 위탁수입 | 법령 또는 정관에 규정된 위탁 근거에 따라 위탁받은 업무로 인한 수입  |
| 기타수입 | 위 수입의 운용에 따른 이자 및 부대수입 등  |

자료: 공공기관 경영정보 공개시스템(ALIO) 자료를 바탕으로 재작성

전체 공공기관<sup>17)</sup>에 대한 정부순지원수입은 2025년 기준 140조 1,089억원으로, 2024년의 수입(128조 1,492억원) 대비 11조 9,597억원(9.3%)이 증가하였다.

2025년 결산 기준 정부순지원수입의 규모가 큰 기관은 국민연금공단(50조 5,799억원), 국민건강보험공단(15조 6,707억원), 근로복지공단(8조 8,347억원), 공무원연금공단(7조 1,623억원), 한국장학재단(5조 8,420억원), 국가철도공단(4조 6,676억원) 등으로 주로 사회보험이나 국가 기반 시설의 설치·운영 등을 담당하는 준정부기관이다.

16) 출자금의 경우 해당 연도 정부 예산에 편성된 현금출자만을 대상으로 하고 있고 정부보유 주식의 현물출자 등은 제외하여 집계하고 있다.

17) 공공기관 342개 및 공공기관 부설기관 13개 포함(2026년 1월 기준)



정부순지원수입 상위 20개 공공기관의 2025년 수입 규모는 114조 505억원으로, 전체 공공기관 정부순지원수입 규모(140조 1,089억원)의 81.4%를 차지하고 있다.

### ■ 공공기관 정부순지원수입 현황(상위 20개 기관) ■

(단위: 억원, %)

| 기관명           | 소관 부처     | 2021    | 2022      | 2023      | 2024      | 2025      |
|---------------|-----------|---------|-----------|-----------|-----------|-----------|
| 국민연금공단        | 보건복지부     | 299,693 | 349,069   | 399,502   | 446,132   | 505,799   |
| 국민건강보험공단      | 보건복지부     | 117,422 | 130,313   | 137,614   | 152,590   | 156,707   |
| 근로복지공단        | 고용노동부     | 6,848   | 8,579     | 79,766    | 83,432    | 88,347    |
| 공무원연금공단       | 인사혁신처     | 42,405  | 46,967    | 56,383    | 65,725    | 71,623    |
| 한국장학재단        | 교육부       | 44,712  | 52,715    | 53,544    | 54,410    | 58,420    |
| 국가철도공단        | 국토교통부     | 57,143  | 53,353    | 42,276    | 49,625    | 46,676    |
| 한국농어촌공사       | 농림축산식품부   | 25,207  | 23,913    | 24,168    | 24,967    | 26,109    |
| 정보통신산업진흥원     | 과학기술정보통신부 | 7,190   | 8,511     | 8,070     | 7,233     | 23,428    |
| 한국토지주택공사      | 국토교통부     | 38,101  | 38,266    | 30,109    | 31,667    | 20,903    |
| 한국국제협력단       | 외교부       | 10,146  | 11,517    | 13,354    | 19,870    | 19,746    |
| 중소벤처기업진흥공단    | 중소벤처기업부   | 18,724  | 13,260    | 13,127    | 15,878    | 19,409    |
| 한국자산관리공사      | 금융위원회     | 360     | 6,258     | 3,082     | 4,103     | 16,832    |
| 정보통신기획평가원     | 과학기술정보통신부 | 13,955  | 15,803    | 16,696    | 13,945    | 15,843    |
| 한국산업안전보건공단    | 고용노동부     | 11,045  | 12,264    | 12,989    | 14,321    | 14,629    |
| 국방기술진흥연구소     | 국방부       | 3,516   | 7,138     | 10,503    | 9,300     | 9,887     |
| 사립학교교직원연금공단   | 교육부       | 9,407   | 9,877     | 10,900    | 10,112    | 9,693     |
| 신용보증재단중앙회     | 중소벤처기업부   | 4,205   | 3,655     | 4,585     | 4,127     | 9,553     |
| 한국산업은행        | 금융위원회     | 11,208  | 7,000     | 3,429     | 3,900     | 9,412     |
| 한국환경산업기술원     | 기후에너지환경부  | 10,022  | 8,956     | 8,825     | 8,435     | 9,180     |
| 한국도로공사        | 국토교통부     | 20,481  | 23,255    | 14,262    | 17,589    | 8,309     |
| 20개 기관 계(A)   |           | 751,790 | 830,669   | 943,184   | 1,037,361 | 1,140,505 |
| 전체 공공기관 합계(B) |           | 978,648 | 1,070,168 | 1,180,350 | 1,281,492 | 1,401,089 |
| 비중(A/B)       |           | 76.8    | 77.6      | 79.9      | 80.9      | 81.4      |

주: 상위 20개 기관은 2025년도 기준임

자료: 공공기관 경영정보 공개시스템(ALIO) 자료를 바탕으로 재작성

### 공공기관 유형별 정부순지원수입

정부순지원수입 현황을 공공기관 유형별로 살펴보면 2025년 결산 기준 기금관리형 준정부기관(50.8%), 위탁집행형 준정부기관(31.3%), 기타공공기관(13.9%), 준시장형 공기업(3.3%), 시장형 공기업(0.8%) 순으로 큰 비중을 차지하고 있다.



기금의 위탁관리나 정부업무의 위탁집행을 주로 담당하는 준정부기관이 정부순지원수입의 82.1%를 차지하고 있고, 자체사업을 통하여 수익활동을 하는 공기업의 경우에는 비중이 4.1%로 매우 낮은 편이다.

기금관리형 준정부기관에서 가장 많은 비중을 차지하는 국민연금공단의 경우, 국민연금기금으로부터의 이전수입 등으로 구성된 정부지원액이 2021년 29조 9,693억원에서 2025년 50조 5,799억원으로, 5년 동안 20조 6,106억원(68.8%) 증가하였다.<sup>18)</sup> 위탁집행형 준정부기관에서 가장 많은 비중을 차지하는 국민건강보험공단의 경우, 주로 일반회계 정부지원금과 국민건강증진부담금(기금) 등의 정부지원금이 2021년 11조 7,422억원에서 2025년 15조 6,707억원으로, 5년 동안 3조 9,285억원(33.5%) 증가하였다.

기타공공기관에서 가장 많은 비중을 차지하는 정보통신산업진흥원의 경우, AI 사업관련 출연액 증가 등으로 정부지원액이 2021년 7,190억원에서 2025년 2조 3,428억원으로, 5년 동안 1조 6,238억원(225.8%) 증가하였다.

준시장형 공기업에서 가장 많은 비중을 차지하는 한국토지주택공사의 경우, 임대주택사업 수행에 소요되는 출자금 등의 정부지원액이 2021년 3조 8,101억원에서 2025년 2조 903억원으로, 5년 동안 1조 7,198억원(△45.1%) 감소하였다.

### Ⅱ 공공기관 유형별 정부순지원수입 현황 Ⅱ

(단위: 억원, %)

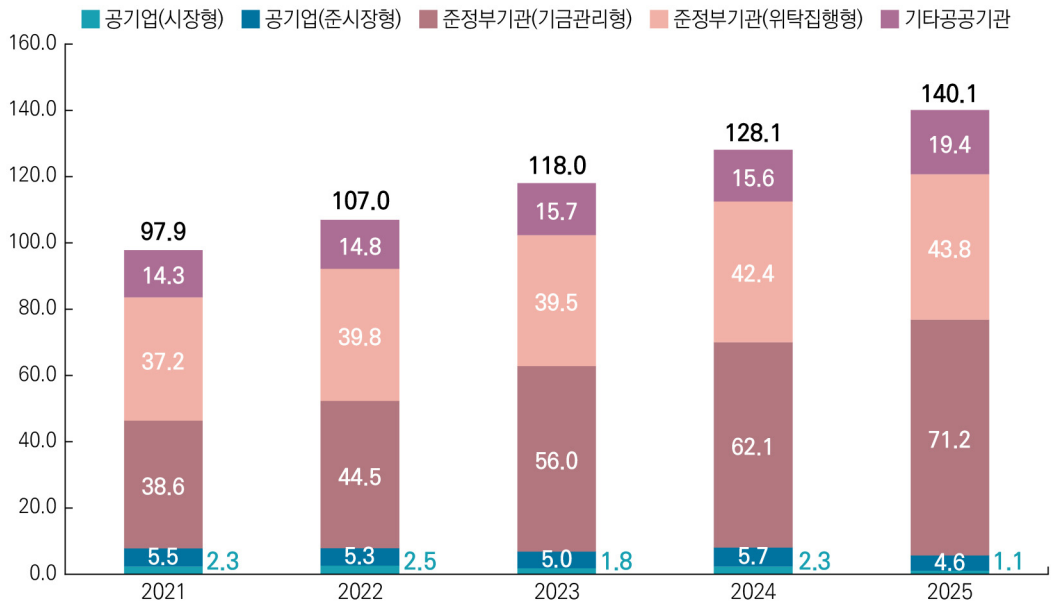
| 구분     |       | 2021               | 2022                 | 2023                 | 2024                 | 2025                 |
|--------|-------|--------------------|----------------------|----------------------|----------------------|----------------------|
| 공기업    | 시장형   | 23,092<br>(2.4)    | 25,280<br>(2.4)      | 18,194<br>(1.5)      | 22,786<br>(1.8)      | 10,793<br>(0.8)      |
|        | 준시장형  | 54,555<br>(5.6)    | 53,370<br>(5.0)      | 50,281<br>(4.3)      | 57,117<br>(4.5)      | 45,579<br>(3.3)      |
| 준정부기관  | 기금관리형 | 385,774<br>(39.4)  | 445,053<br>(41.6)    | 560,003<br>(47.4)    | 620,917<br>(48.5)    | 712,199<br>(50.8)    |
|        | 위탁집행형 | 372,496<br>(38.1)  | 398,207<br>(37.2)    | 394,971<br>(33.5)    | 424,489<br>(33.1)    | 438,459<br>(31.3)    |
| 기타공공기관 |       | 142,731<br>(14.6)  | 148,258<br>(13.9)    | 156,901<br>(13.3)    | 156,183<br>(12.2)    | 194,059<br>(13.9)    |
| 합계     |       | 978,648<br>(100.0) | 1,070,168<br>(100.0) | 1,180,350<br>(100.0) | 1,281,492<br>(100.0) | 1,401,089<br>(100.0) |

주: ( ) 안은 해당 연도의 총계 중 각 유형이 차지하는 비중을 의미함  
 자료: 공공기관 경영정보 공개시스템(ALIO) 자료를 바탕으로 재작성

18) 국민연금기금이 정부지원액을 수령하여 공단에 지원

## 공공기관 유형별 정부순지원수입 현황

(단위: 조원)



자료: 공공기관 경영정보 공개시스템(ALIO) 자료를 바탕으로 재작성

## 공공기관 총수입 대비 정부순지원수입 비중

공공기관의 총수입은 정부순지원수입(직접지원) 외에도 정부간접지원수입과 정부지원 외 수입으로 구성되어 있으며, 정부순지원수입(직접지원)은 공공기관 총수입의 일부분을 차지한다.

## 공공기관 총수입구조

| 구분            | 수입명                                  |
|---------------|--------------------------------------|
| 정부순지원수입(직접지원) | 출연금, 출자금, 보조금, 부담금, 이전수입, 위탁수입, 기타수입 |
| 정부지원수입(간접지원)  | 사업수입, 독점수입, 부대수입                     |
| 정부지원 외 수입     | 기타사업수입, 기타부대수입, 차입금, 기타              |

주: 정부지원 외 수입 중 기타사업수입은 해당 기관의 설립근거법 또는 정관에 명시되지 않은 사업의 수행에 따라 발생한 수입을 말하며, 기타부대수입은 기타사업수입액의 이자 등 운용수익을 의미함

355개(2026년 1월 기준, 공공기관 342개 및 부설기관 13개 포함) 공공기관 전체의 총수입에서 정부순지원수입이 차지하는 비중은 2025년 결산 기준 14.5%로 전년 대비 1.0%p 증가하였다. 이는 평균적으로 공공기관 총수입의 14.5%가 정부 재원으로서, 2025년에는 2024년에 비해 정부 재원 비중이 1.0%p 높아졌음을 의미한다. 또한 최근 5년 동안의 공공기관 총수입 대비 정부순지원수입이 차지하는 비중을 보면 2021년 13.1%에서 2025년 14.5%로 정부정책 수행을 위한 공공기관 정부지출이 증가하는 추세임을 알 수 있다.

2025년 총수입 대비 정부순지원수입이 차지하는 비중은 기금관리형 준정부기관(31.8%), 위탁집행형 준정부기관(22.3%), 기타공공기관(10.2%), 준시장형 공기업(5.2%), 시장형 공기업(0.4%) 순으로 높게 나타났다.

공기업은 자체사업수입을 기반으로 사업을 수행하므로 정부 재원에 대한 의존도가 낮으며, 이에 따라 총수입 대비 정부순지원수입 비중도 낮은 수준이다. 반면 준정부기관은 기금의 위탁관리 또는 정부업무의 위탁집행을 주요 사업으로 수행함에 따라 총수입 중 정부지원 예산이 차지하는 비중이 높다. 한편 기타공공기관의 경우 한국산업은행, 한국수출입은행, 중소기업은행 등 은행형 공공기관의 정부지원 비중은 1.0%대로 낮은 반면, 은행형 기관을 제외한 그 밖의 기타공공기관의 정부지원 비중은 29.8% 수준으로 준정부기관과 유사하다.

### ■ 공공기관의 총수입 대비 정부순지원수입 현황 ■

(단위: 억원, %)

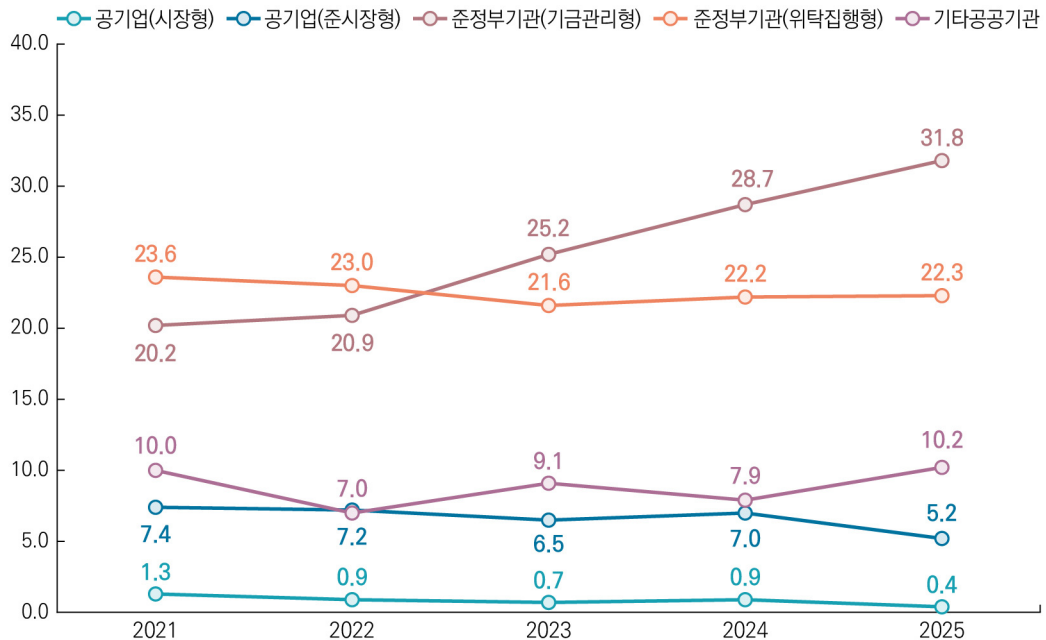
| 구분    |       |            | 2021      | 2022      | 2023      | 2024      | 2025      |
|-------|-------|------------|-----------|-----------|-----------|-----------|-----------|
| 공기업   | 시장형   | 정부순지원수입(A) | 23,092    | 25,280    | 18,194    | 22,786    | 10,793    |
|       |       | 총수입(B)     | 1,827,681 | 2,729,467 | 2,599,765 | 2,614,334 | 2,660,970 |
|       |       | 비중(A/B)    | 1.3       | 0.9       | 0.7       | 0.9       | 0.4       |
|       | 준시장형  | 정부순지원수입(A) | 54,555    | 53,370    | 50,281    | 57,117    | 45,579    |
|       |       | 총수입(B)     | 737,917   | 741,252   | 769,496   | 819,725   | 881,209   |
|       |       | 비중(A/B)    | 7.4       | 7.2       | 6.5       | 7.0       | 5.2       |
| 준정부기관 | 기금관리형 | 정부순지원수입(A) | 385,774   | 445,054   | 560,003   | 620,917   | 712,199   |
|       |       | 총수입(B)     | 1,914,414 | 2,130,681 | 2,223,163 | 2,160,640 | 2,240,212 |
|       |       | 비중(A/B)    | 20.2      | 20.9      | 25.2      | 28.7      | 31.8      |
|       | 위탁집행형 | 정부순지원수입(A) | 372,496   | 398,207   | 394,971   | 424,489   | 438,459   |
|       |       | 총수입(B)     | 1,579,595 | 1,729,080 | 1,829,234 | 1,910,804 | 1,968,910 |
|       |       | 비중(A/B)    | 23.6      | 23.0      | 21.6      | 22.2      | 22.3      |

| 구분             |             |            | 2021      | 2022      | 2023      | 2024      | 2025      |
|----------------|-------------|------------|-----------|-----------|-----------|-----------|-----------|
| 기타<br>공공<br>기관 | (은행형)       | 정부순지원수입(A) | 14,687    | 7,250     | 3,429     | 4,900     | 12,412    |
|                |             | 총수입(B)     | 935,763   | 1,590,440 | 1,192,377 | 1,414,301 | 1,288,442 |
|                |             | 비중(A/B)    | 1.6       | 0.5       | 0.3       | 0.3       | 1.0       |
|                | (은행형<br>제외) | 정부순지원수입(A) | 128,044   | 141,008   | 153,472   | 151,283   | 181,647   |
|                |             | 총수입(B)     | 491,044   | 512,680   | 531,245   | 560,617   | 609,305   |
|                |             | 비중(A/B)    | 26.1      | 27.5      | 28.9      | 27.0      | 29.8      |
|                | 소계          | 정부순지원수입(A) | 142,731   | 148,258   | 156,901   | 156,183   | 194,059   |
|                |             | 총수입(B)     | 1,426,807 | 2,103,120 | 1,723,622 | 1,974,918 | 1,897,747 |
|                |             | 비중(A/B)    | 10.0      | 7.0       | 9.1       | 7.9       | 10.2      |
| 합계             | 정부순지원수입(A)  | 978,648    | 1,070,168 | 1,180,350 | 1,281,492 | 1,401,089 |           |
|                | 총수입(B)      | 7,486,415  | 9,433,600 | 9,145,280 | 9,480,422 | 9,649,048 |           |
|                | 비중(A/B)     | 13.1       | 11.3      | 12.9      | 13.5      | 14.5      |           |

자료: 공공기관 경영정보 공개시스템(ALIO) 자료를 바탕으로 재작성

### Ⅱ 공공기관의 총수입 대비 정부순지원수입 현황 Ⅱ

(단위: %)



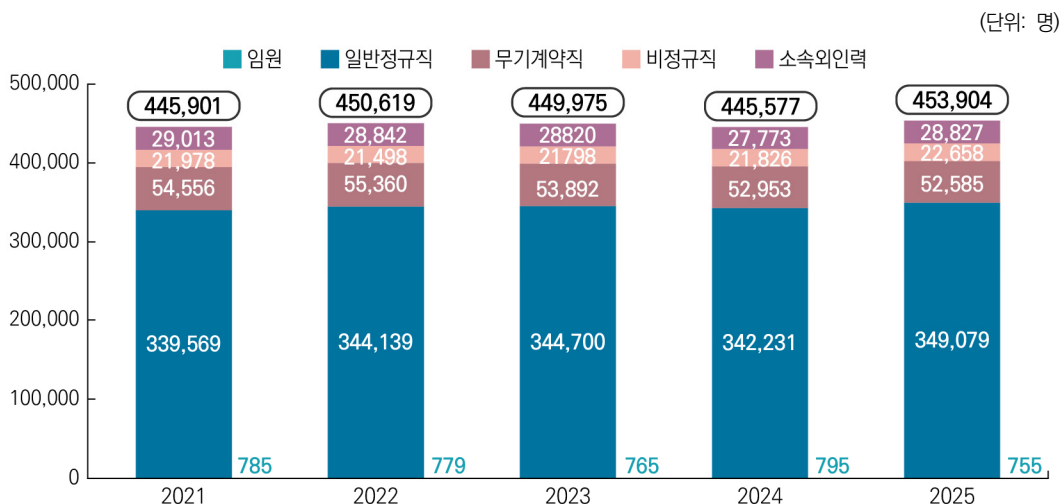
자료: 공공기관 경영정보 공개시스템(ALIO) 자료를 바탕으로 재작성

### 제3절 공공기관 인력<sup>19)</sup> 현황

#### 1. 공공기관 총 인력규모(현원)

2025년 정규직(임원, 일반정규직, 무기계약직), 비정규직<sup>20)</sup>과 소속외인력<sup>21)</sup>을 포함한 공공기관 전체 직원(현원 기준)은 45만 3,904명으로, 일반정규직 34만 9,079명(76.9%), 무기계약직 5만 2,585명(11.6%), 비정규직 2만 2,658명(5.0%), 소속외인력 2만 8,827명(6.4%)으로 구성된다. 공공기관 전체 인력은 2024년 44만 5,577명에서 2025년 45만 3,904명으로 전년 대비 8,327명 증가하였다. 정규직(임원, 일반정규직, 무기계약직)이 2025년 40만 2,420명으로 전년 대비 6,442명 증가하였고, 비정규직이 2025년 2만 2,658명으로 전년 대비 832명 증가하였다. 소속외인력이 2025년 2만 8,827명으로 전년 대비 1,054명 증가하였다. 공공기관 전체 직원 중 정규직의 비중은 2021년부터 2025년까지 지속적으로 증가하였다. 2021년 전체 직원 대비 정규직의 비중은 88.6%였으며, 2025년 전체 직원 대비 정규직의 비중은 88.7%로 연평균 0.5% 증가하였다. 비정규직은 연평균 0.8% 증가하여 정규직 연평균 증가율보다 높다.

Ⅰ 공공기관 총 인력규모(현원) Ⅰ



자료: 공공기관 경영정보 공개시스템(ALIO) 자료를 바탕으로 재작성

19) 공공기관 경영정보 공개시스템 2026.5.1. 자료를 기준(신규지정기관 포함, 지정해제기관 제외)으로 하며, 부설기관을 포함한 공공기관의 인력규모 현황임

20) 비정규직은 무기계약직, 소속외인력(파견, 용역, 사내하도급 등)을 제외한 기간제근로자, 한시적근로자, 일일근로자 등을 의미함

21) 소속외인력은 공공기관이 직접 채용한 인력이 아니라 외주업체를 통한 파견·용역·사내하도급 등의 형태로 채용한 인력을 의미함

## ■ 공공기관 총 인력규모(현원) ■

(단위: 명, %)

| 구분    |           | 2021               | 2022               | 2023               | 2024(A)            | 2025(B)            | 증감<br>(B-A)      | 연평균<br>증감률 |
|-------|-----------|--------------------|--------------------|--------------------|--------------------|--------------------|------------------|------------|
| 정규직   | 임원        | 785<br>(0.2)       | 779<br>(0.2)       | 765<br>(0.2)       | 795<br>(0.2)       | 755<br>(0.2)       | △40              | △0.1       |
|       | 일반<br>정규직 | 339,569<br>(76.2)  | 344,139<br>(76.4)  | 344,700<br>(76.6)  | 342,231<br>(76.8)  | 349,079<br>(76.9)  | 6,848            | 0.7        |
|       | 무기<br>계약직 | 54,556<br>(12.2)   | 55,360<br>(12.3)   | 53,892<br>(12.0)   | 52,953<br>(11.9)   | 52,585<br>(11.6)   | △368             | △0.9       |
|       | 소계        | 394,910<br>(88.6)  | 400,278<br>(88.8)  | 399,357<br>(88.8)  | 395,978<br>(88.9)  | 402,420<br>(88.7)  | 6,442            | 0.5        |
|       | 비정규직      | 21,978<br>(4.9)    | 21,498<br>(4.8)    | 21,798<br>(4.8)    | 21,826<br>(4.9)    | 22,658<br>(5.0)    | 832              | 0.8        |
| 소속외인력 |           | 29,013<br>(6.5)    | 28,842<br>(6.4)    | 28,820<br>(6.4)    | 27,773<br>(6.2)    | 28,827<br>(6.4)    | 1,054            | △0.2       |
| 합계    |           | 445,901<br>(100.0) | 450,619<br>(100.0) | 449,975<br>(100.0) | 445,577<br>(100.0) | 453,904<br>(100.0) | 8,327<br>(100.0) | 0.4        |

주: ( )는 비중임

자료: 공공기관 경영정보 공개시스템(ALIO) 자료를 바탕으로 재작성

## 2. 공공기관 정규직 임직원 정·현원 현황

### 공공기관 정규직 임직원 정·현원

2025년 공공기관 정규직 임직원<sup>22)</sup> 정원은 42만 8,550명으로, 공기업이 14만 9,333명, 준정부기관이 11만 8,973명, 기타공공기관이 16만 243명이다. 2025년 공공기관 정규직 임직원 정원은 전년 대비 4,602명(1.1%) 증가하였으며, 최근 5년간 연평균 0.3% 증가하였다. 2025년 공공기관 정규직 임직원 정원은 기타공공기관이 가장 많으며, 위탁 집행형 준정부기관, 시장형 공기업 순으로 많은 것으로 나타난다. 기타공공기관의 경우 2025년 정규직 임직원 정원이 전체 공공기관의 37.4%로 가장 많다. 기타공공기관 중에서는 중소기업은행(1만 3,556명), 서울대학교병원(8,767명), 부산대학교병원(7,096명), 분당서울대학교병원(5,892명), 경북대학교병원(5,812명) 순으로 정규직 임직원 정원이 많은 것으로 나타났다.

22) 정규직은 임원, 일반정규직 및 무기계약직을 의미한다.

# **공공기관 정규직 임직원 정원 현황**

(단위: 명, %)

| 구분       | 2021    | 2022    | 2023    | 2024(A) | 2025(B) | 증감<br>(B-A) | 연평균<br>증감률 |
|----------|---------|---------|---------|---------|---------|-------------|------------|
| 공기업      | 148,867 | 149,984 | 147,595 | 148,442 | 149,333 | 891         | 0.1        |
| 시장형      | 75,530  | 76,169  | 75,027  | 75,438  | 75,896  | 458         | 0.1        |
| 준시장형     | 73,337  | 73,815  | 72,568  | 73,004  | 73,437  | 433         | 0.0        |
| 준정부기관    | 117,578 | 119,480 | 116,862 | 117,818 | 118,973 | 1,155       | 0.3        |
| 기금관리형    | 31,063  | 31,660  | 30,890  | 31,124  | 31,496  | 372         | 0.3        |
| 위탁집행형    | 86,515  | 87,820  | 85,972  | 86,694  | 87,477  | 783         | 0.3        |
| 기타공공기관   | 156,626 | 160,822 | 157,054 | 157,687 | 160,243 | 2,556       | 0.6        |
| (은행형)    | 18,504  | 18,610  | 18,274  | 18,345  | 18,321  | △24         | △0.2       |
| (은행형 제외) | 138,122 | 142,212 | 138,781 | 139,343 | 141,923 | 2,580       | 0.7        |
| 전체       | 423,071 | 430,286 | 421,512 | 423,948 | 428,550 | 4,602       | 0.3        |

자료: 공공기관 경영정보 공개시스템(ALIO) 자료를 바탕으로 재작성

전년 대비 정원이 증가한 기관은 한국철도공사(32,693명, 313명 증가), 경북대학교병원(5,812명, 273명 증가), 서울대학교병원(8,767명, 272명 증가), 경상국립대학교병원(4,316명, 200명 증가) 순으로 나타났다. 반면 전년 대비 정원이 감소한 기관은 한국마사회(2,793명, 73명 감소), 주택관리공단(주)(2,707명, 62명 감소), 한전KPS(주)(6,608명, 61명 감소), 한국전기안전공사(3,173명, 47명 감소) 순으로 나타났다. 기타공공기관 중 은행형 공공기관<sup>23)</sup>의 2024년 정규직 임직원 정원은 1만 8,321명으로 전년 대비 24명 감소하였으며, 연평균 증가율은 △0.2%로 기타공공기관 전체에 비해 정원의 연평균 증가율이 낮은 편이다.

시장형 공기업의 2025년 정규직 임직원 정원은 7만 5,896명으로, 전년 대비 458명 증가하였다. 시장형 공기업 중에서는 한국전력공사(2만 3,450명), 한국수력원자력(주)(1만 2,788명), 한국도로공사(9,138명), 한국가스공사(4,305명), (주)강원랜드(3,692명) 순으로 정규직 임직원 정원이 많은 것으로 나타났으며, 이들 5개 기관들의 임직원 정원은 시장형 공기업 전체 임직원 정원의 70.3%를 차지한다.

준시장형 공기업의 2025년 정규직 임직원 정원은 7만 3,437명으로, 전년 대비 433명 증가하였으며, 한국철도공사(3만 2,693명), 한국토지주택공사(9,017명), 한전KPS(주)(6,608명), 한국수자원공사(6,394명), 한전KDN(주)(3,031명) 순으로 정규직 임직원 정

23) 중소기업은행, 한국산업은행, 한국수출입은행을 의미한다.

원이 많았다. 이들 5개 기관의 임직원 정원은 준시장형 공기업 전체 임직원 정원의 78.6%를 차지한다.

기금관리형 준정부기관의 2025년 정규직 임직원 정원은 3만 1,496명으로 전년 대비 372명 증가하였고, 위탁집행형 준정부기관의 경우 2024년 정원은 8만 7,477명으로 전년 대비 783명 증가하였다. 기금관리형 준정부기관 중에는 근로복지공단(1만 237명), 국민연금공단(7,449명), 신용보증기금(2,965명) 순으로 정원이 많았으며, 위탁집행형 준정부기관의 경우 국민건강보험공단(1만 6,287명), 한국보훈복지의료공단(7,546명), 한국농어촌공사(6,595명), 한국국토정보공사(4,580명) 순으로 정원이 큰 것으로 나타났다.

한편, 2025년 공공기관 정규직 임직원 현원은 40만 2,420명으로 공기업이 14만 3,758명, 준정부기관이 11만 3,502명, 기타공공기관이 14만 5,160명이다. 2025년 공공기관 정규직 임직원의 현원은 전년 대비 6,442명(1.6%) 증가하였으나, 최근 5년간 연평균 0.5% 증가하였다.

#### ■ 공공기관 정규직 임직원 현원 현황 ■

(단위: 명, %)

| 구분       | 2021    | 2022    | 2023    | 2024(A) | 2025(B) | 증감<br>(B-A) | 연평균<br>증감률 |
|----------|---------|---------|---------|---------|---------|-------------|------------|
| 공기업      | 141,964 | 143,869 | 142,941 | 142,385 | 143,758 | 1,373       | 0.3        |
| 시장형      | 73,155  | 73,772  | 73,130  | 72,962  | 73,435  | 473         | 0.1        |
| 준시장형     | 68,809  | 70,097  | 69,812  | 69,423  | 70,323  | 900         | 0.5        |
| 준정부기관    | 111,928 | 112,999 | 112,724 | 112,614 | 113,502 | 888         | 0.3        |
| 기금관리형    | 29,238  | 29,469  | 29,563  | 29,652  | 29,870  | 218         | 0.5        |
| 위탁집행형    | 82,690  | 83,530  | 83,161  | 82,962  | 83,632  | 670         | 0.3        |
| 기타공공기관   | 141,018 | 143,411 | 143,692 | 140,979 | 145,160 | 4,180       | 0.7        |
| (은행형)    | 16,974  | 16,914  | 16,805  | 16,875  | 16,827  | △48         | △0.2       |
| (은행형 제외) | 124,044 | 126,497 | 126,887 | 124,105 | 128,333 | 4,228       | 0.9        |
| 전체       | 394,910 | 400,278 | 399,357 | 395,978 | 402,420 | 6,442       | 0.5        |

자료: 공공기관 경영정보 공개시스템(ALIO) 자료를 바탕으로 재작성

공공기관 유형별로는 기타공공기관, 준시장형 공기업, 위탁집행형 준정부기관 순으로 많았다. 최근 5년간 연평균 증가율 기준으로는 기타공공기관, 준시장형 공기업, 기금관리형 준정부기관 순으로 증가율이 컸다.

시장형 공기업의 2025년 정규직 임직원 현원은 7만 3,435명으로 전년 대비 473명 증



가하였으며, 최근 5년간 연평균 0.1% 증가하였으며, 준시장형 공기업의 경우 현원은 7만 323명으로 전년 대비 900명 증가하였고 최근 5년간 연평균 증가율은 0.5%이다.

기금관리형 준정부기관의 2025년 현원은 2만 9,870명으로 전년 대비 218명 증가하였으며, 최근 5년간 연평균 증가율은 0.5%이다. 위탁집행형 준정부기관의 2025년 현원은 8만 3,632명으로 전년 대비 670명 증가하였으며, 최근 5년간 연평균 증가율은 0.3%로 나타났다.

기타공공기관의 경우 2025년 현원은 14만 5,160명으로 전년 대비 4,180명 증가하였으며, 최근 5년간 연평균 증가율은 0.7%였다. 전년 대비 현원이 큰 폭으로 증가한 기타 공공기관은 서울대학교병원(8,428명, 783명 증가), 분당서울대학교병원(5,419명, 388명 증가), 부산대학교병원(6,222명, 370명 증가), 경북대학교병원(5,026명, 329명 증가), 한국도로공사서비스(4,899명, 342명 증가), 국립중앙의료원(1,682명, 250명 증가) 등이었다. 병원은 2023년 전문의·간호인력 퇴사로 감소한 인력을 신규 충원하여 현원이 증가하였으며, 한국도로공사서비스(주)은 정년퇴직 인력을 신규 충원하여 전년 대비 현원이 증가하였다.

공공기관 임직원 정규직의 정원과 현원을 비교해보면, 2025년에 정규직 임직원의 정원이 전년 대비 4,602명 증가하였고 현원은 6,442명 증가하였다. 2025년의 경우 정원 42만 8,550명에 비해 현원은 2만 6,130명 미충원된 40만 2,420명이었다. 또한 2021년부터 2025년까지 매년 정원에 비해 2만명 이상이 미충원되었으며, 2023년을 제외하고 2021년부터 2025년까지 정원의 6% 이상이 미충원되었고, 2025년은 6.1% 미충원되었다.

### ■ 공공기관 정규직 임직원 정원 대비 현원 비교 ■

(단위: 명, %)

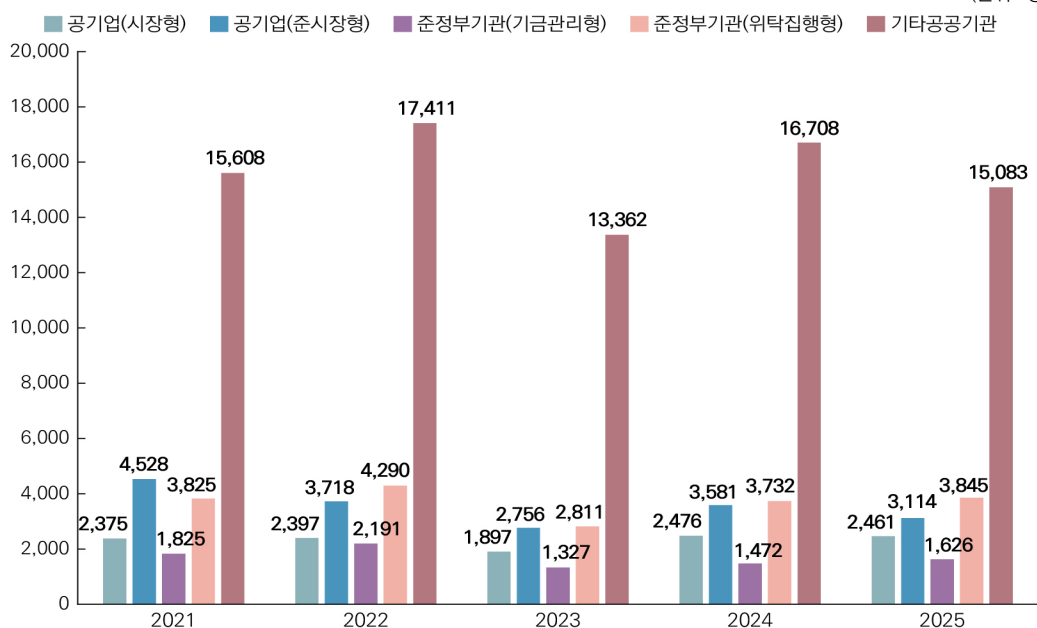
| 구분          | 2021    | 2022    | 2023    | 2024(A) | 2025(B) | 증감<br>(B-A) |
|-------------|---------|---------|---------|---------|---------|-------------|
| 정원(C)       | 423,071 | 430,286 | 421,512 | 423,948 | 428,550 | 4,602       |
| 현원(D)       | 394,910 | 400,278 | 399,357 | 395,978 | 402,420 | 6,442       |
| 차이(C-D)     | 28,161  | 30,008  | 22,155  | 27,970  | 26,130  | △1,840      |
| 비율[(C-D)/C] | 6.7     | 7.0     | 5.3     | 6.6     | 6.1     | -           |

자료: 공공기관 경영정보 공개시스템(ALIO) 자료를 바탕으로 재작성

2025년에 정규직 임직원의 정원 대비 현원 차이가 가장 많은 유형은 기타공공기관으로 15,083명이다. 정규직 임직원 정원-현원 차이는 중소기업은행 1,196명, 부산대학교병원 874명, 경상국립대학교병원 831명, 경북대학교병원 786명, 충남대학교병원 761명, 전남대학교병원 749명, 한전MCS(주) 745명, 분당서울대학교병원 473명, 충북대학교병원 443명 등에서 발생하였다. 다음으로 위탁집행형 준정부기관 정규직 임직원의 정원 대비 현원 차이는 3,845명으로 해당 유형의 정원-현원 차이는 한국보훈복지의료공단 651명, 한국국토정보공사 461명, 국민건강보험공단 일산병원 197명, 한국산업안전보건공단 188명, 건강보험심사평가원 181명 등에서 발생하였다. 준시장형 공기업 정규직 임직원의 정원 대비 현원 차이는 3,114명으로 한국토지주택공사(745명), 한국철도공사(654명), 한전KPS(주)(338명), 한국마사회(314명) 등에서 발생하였다. 이 외 2025년 시장형 공기업 중 한국전력공사(637명) 및 한국도로공사(515명), 기금관리형 준정부기관 중 근로복지공단(878명), 국민체육진흥공단(187명) 등에서 정원-현원 차이가 발생하였다.

### 공공기관 유형별 정원 대비 현원 차이

(단위: 명)



## 공공기관 무기계약직 정·현원

2025년 공공기관 무기계약직 정원은 5만 8,817명으로, 전체 정규직 임직원 대비 13.7%를 차지한다. 또한, 2025년 공공기관 무기계약직 정원은 전년 대비 255명 감소하였으며, 최근 5년 동안 지속적으로 감소하고 있다. 2021년 6만 3,560명에서 2025년에는 5만 8,817명으로 4,743명 감소하였다.

공공기관 유형 중 기타공공기관의 무기계약직 정원은 2025년 기준 2만 9,015명으로 타 유형에 비해 가장 많으며 2025년 전년 대비 233명 감소하였다. 기타공공기관의 무기계약직 정규직 대비 비중은 18.1%로 타 유형에 비해 높으며, 특히 은행형을 제외한 기타 공공기관의 무기계약직 정규직 대비 비중은 18.3%로 타 유형에 비해 높다.

공기업의 2025년 무기계약직 정원은 1만 1,137명으로 정규직 대비 7.5%를 차지하며 전년 대비 39명 감소하였다. 이 중 준시장형 공기업 정원은 6,804명으로 정규직 대비 9.3%를 차지하며 전년 대비 67명 감소하였다.

### ■ 공공기관 무기계약직 정원 현황 ■

(단위: 명, %)

| 구분        | 2021   | 2022   | 2023   | 2024(A) | 2025      |              | 증감<br>(B-A) |
|-----------|--------|--------|--------|---------|-----------|--------------|-------------|
|           |        |        |        |         | 정원<br>(B) | 정규직<br>대비 비율 |             |
| 공기업       | 11,767 | 11,744 | 11,110 | 11,176  | 11,137    | 7.5          | △39         |
| 시장형       | 4,335  | 4,328  | 4,255  | 4,305   | 4,333     | 5.7          | 28          |
| 준시장형      | 7,432  | 7,416  | 6,855  | 6,871   | 6,804     | 9.3          | △67         |
| 준정부기관     | 19,802 | 19,842 | 18,667 | 18,647  | 18,664    | 15.7         | 17          |
| 기금관리형     | 5,451  | 5,416  | 4,993  | 4,994   | 4,996     | 15.9         | 2           |
| 위탁집행형     | 14,351 | 14,426 | 13,674 | 13,653  | 13,668    | 15.6         | 15          |
| 기타공공기관    | 31,991 | 32,152 | 29,391 | 29,248  | 29,015    | 18.1         | △233        |
| (은행형)     | 4,416  | 4,420  | 3,584  | 3,353   | 3,060     | 16.7         | △293        |
| (은행형 제외)  | 27,575 | 27,732 | 25,808 | 25,896  | 25,956    | 18.3         | 60          |
| 전체        | 63,560 | 63,738 | 59,169 | 59,072  | 58,817    | 13.7         | △255        |
| 정규직 대비 비율 | 15.0   | 14.8   | 14.0   | 13.9    | 13.7      | -            | -           |

주: 정규직 대비 비율은 정규직(일반정규직, 무기계약직, 임원) 정원 대비 무기계약직 정원 비중임  
 자료: 공공기관 경영정보 공개시스템(ALIO) 자료를 바탕으로 재작성

준정부기관의 2025년 무기계약직 정원은 1만 8,664명으로 정규직 대비 15.7%를 차지하며 전년 대비 17명 증가하였다. 이 중 위탁집행형 준정부기관은 무기계약직 정원이 1만 3,668명으로 정규직 대비 15.6%를 차지하였고, 전년 대비 15명 증가하였다.

한편, 2025년 공공기관 무기계약직 현원은 5만 2,585명으로 정규직의 13.1%를 차지하고 있으며, 전년 대비 367명 감소하였고, 은행형 공공기관, 준시장형 공기업, 위탁집행형 준정부기관, 기금관리형 준정부기관에서 현원이 감소한 것으로 파악되었다. 공공기관 유형별로는 기타공공기관, 위탁집행형 준정부기관, 준시장형 공기업 순으로 무기계약직 현원이 많은 것으로 나타났다.

기타공공기관의 2025년 무기계약직 현원은 2만 6,069명으로 정규직 대비 18.0%를 차지하며, 전년 대비 128명 증가하였다. 기타공공기관 중 은행형 공공기관의 2025년 무기계약직 현원은 2,379명으로, 전년 대비 272명 감소한 것으로 나타났다. 한편, 은행형을 제외한 기타공공기관의 경우 전년 대비 무기계약직 현원이 400명 증가한 반면, 이를 제외한 유형들에서는 전반적으로 감소한 것으로 나타났다. 기타공공기관 중 대표적으로 무기계약직 인원이 증가한 기관은 코레일테크(주)(4,843명, 148명 증가), 코레일네트웍스(주)(1,506명, 58명 증가) 등이다.

위탁집행형 준정부기관은 2025년 무기계약직 현원이 1만 2,183명으로 정규직 대비 14.6%를 차지하고 있으며, 전년 대비 180명 감소하였다. 준시장형 공기업의 경우 2025년 무기계약직 현원은 6,027명으로 정규직 대비 8.6%를 차지하고 있으며, 전년 대비 188명이 감소하였다.

## 공공기관 무기계약직 인원 현황

(단위: 명, %)

| 구분        | 2021   | 2022   | 2023   | 2024(A) | 2025      |              | 증감<br>(B-A) |
|-----------|--------|--------|--------|---------|-----------|--------------|-------------|
|           |        |        |        |         | 현원<br>(B) | 정규직<br>대비 비율 |             |
| 공기업       | 9,432  | 10,556 | 10,450 | 10,216  | 10,032    | 7.0          | △184        |
| 시장형       | 4,046  | 4,129  | 4,077  | 4,001   | 4,005     | 5.5          | 4           |
| 준시장형      | 5,386  | 6,427  | 6,372  | 6,215   | 6,027     | 8.6          | △188        |
| 준정부기관     | 17,535 | 17,444 | 17,139 | 16,797  | 16,485    | 14.5         | △312        |
| 기금관리형     | 4,697  | 4,554  | 4,508  | 4,434   | 4,302     | 14.4         | △132        |
| 위탁집행형     | 12,837 | 12,890 | 12,630 | 12,362  | 12,183    | 14.6         | △180        |
| 기타공공기관    | 27,590 | 27,360 | 26,304 | 25,940  | 26,069    | 18.0         | 128         |
| (은행형)     | 3,371  | 3,340  | 2,828  | 2,651   | 2,379     | 14.1         | △272        |
| (은행형 제외)  | 24,219 | 24,020 | 23,477 | 23,289  | 23,690    | 18.5         | 400         |
| 전체        | 54,556 | 55,360 | 53,892 | 52,953  | 52,585    | 13.1         | △367        |
| 정규직 대비 비율 | 13.8   | 13.8   | 13.5   | 13.4    | 13.1      | -            | -           |

주: 정규직 대비 비율은 정규직(일반정규직, 무기계약직, 임원) 현원 대비 무기계약직 현원 비중임

자료: 공공기관 경영정보 공개시스템(ALIO) 자료를 바탕으로 재작성

## 공공기관 임금피크제 인원 현황

임금피크제는 사업주가 근로자에게 일정 연령 이상까지 고용을 보장·연장하는 조건으로 임금을 조정하는 제도로, 고령자의 정년연장 또는 보장에 따른 인건비 부담을 완화하고 청년 일자리를 늘리기 위한 제도이다. 공공기관의 경우 2015년 이전에는 자율적으로 임금피크제를 도입·운영하고 있었고, 2015년 12월부터 전체 공공기관에 임금피크제가 도입되었으며, 이에 따라 공공기관 임금피크제 인원이 편성되었다. 공공기관 임금피크제 실시에 따른 인원<sup>24)</sup>은 2025년 10,464명으로, 2021년 대비 2,009명 증가하였으며, 최근 5년간 연평균 5.5% 증가하였다.

공공기관 유형별로는 시장형 공기업의 2025년 임금피크제 인원이 2,733명으로 2021년 대비 1,177명 증가하였고, 최근 5년간 연평균 15.1% 증가하여 타 유형에 비해 증가율이 가장 높았다. 위탁집행형 준정부기관의 경우 2025년 임금피크제 인원은 2,313명으로 2021년 대비 154명 증가하였고, 최근 5년간 연평균 1.7% 증가하여 타 유형에 비해 증가율 상승폭이 낮았다. 기타공공기관의 2025년 임금피크제 인원이 1,634명으로 2021년 대비 153명 증가하였고, 최근 5년간 연평균 2.5% 증가하였다. 기타공공기관 중에서는 은행형 공공기관의 2025년 임금피크제 인원은 385명으로, 2021년 대비 5명 감소하였다.

24) 일반정규직과 무기계약직의 합산 수치이다.

## 공공기관 임금피크제 인원 현황

(단위: 명, %)

| 구분       | 2021(A) | 2022  | 2023  | 2024   | 2025(B) | 증감<br>(B-A) | 연평균<br>증감률 |
|----------|---------|-------|-------|--------|---------|-------------|------------|
| 공기업      | 4,186   | 4,514 | 5,341 | 5,759  | 5,828   | 1,642       | 8.6        |
| 시장형      | 1,556   | 1,905 | 2,261 | 2,655  | 2,733   | 1,177       | 15.1       |
| 준시장형     | 2,630   | 2,609 | 3,080 | 3,104  | 3,095   | 465         | 4.2        |
| 준정부기관    | 2,788   | 2,685 | 2,786 | 2,933  | 3,002   | 214         | 1.9        |
| 기금관리형    | 629     | 637   | 685   | 693    | 689     | 60          | 2.3        |
| 위탁집행형    | 2,159   | 2,048 | 2,101 | 2,240  | 2,313   | 154         | 1.7        |
| 기타공공기관   | 1,481   | 1,629 | 1,750 | 1,721  | 1,634   | 153         | 2.5        |
| (은행형)    | 390     | 416   | 504   | 479    | 385     | △5          | △0.3       |
| (은행형 제외) | 1,091   | 1,213 | 1,246 | 1,242  | 1,249   | 158         | 3.4        |
| 전체       | 8,455   | 8,828 | 9,877 | 10,413 | 10,464  | 2,009       | 5.5        |

주: 일반정규직과 무기계약직을 합산하였음

자료: 공공기관 경영정보 공개시스템(ALIO) 자료를 바탕으로 재작성

## 3. 공공기관 비정규직 및 소속외인력 현황

### 공공기관 비정규직<sup>25)</sup> 현황

2025년 공공기관의 비정규직 현원은 전년 대비 831명 증가한 2만 2,658명으로, 정규직 대비 5.6% 해당한다. 이 중 2025년 공기업의 비정규직 현원이 2,668명, 준정부기관이 4,311명, 기타공공기관이 1만 5,679명인 것으로 나타난다.

시장형 공기업의 경우 2025년 비정규직 현원은 623명으로, 전년 대비 39명 증가하였으며, 2025년 기준 정규직 대비 비율이 공공기관 유형 중 가장 낮은 0.8%에 해당한다. 준시장형 준정부기관의 경우 2025년 비정규직 현원이 2,045명으로, 전년 대비 254명 늘어나 가장 큰 폭으로 증가하였다. 기타공공기관의 경우 전년 대비 2025년 비정규직 수가 232명 늘어으며, 2025년 기준으로 정규직 대비 비율은 10.8%로 가장 큰 것으로 나타났다. 또한 기타공공기관에서는 비정규직 현원이 최근 5년 동안 1,324명 증가하였다. 특히 은행형 공공기관을 제외한 그 밖의 기타공공기관의 비정규직수는 1,299명 증가하여 타 유형에 비해 큰 폭으로 상승하였다. 기타공공기관 중 코레일로지스(주)는 비정규직 현원이 2021년 552명에서 2025년 719명으로 167명 증가하였고, 대한적십자사는

25) 비정규직은 기간제근로자 및 재택/가내 근로자, 일시/간헐 업무 근로자, 기간제가 아닌 한시적 근로자 등을 포함하며, 소속외인력은 제외한다.

2021년 161명에서 2025년 291명으로 130명 증가하였다. 이 외에도 국방기술진흥연구소(127명 증가), 국립중앙의료원(106명 증가), (재)우체국시설관리단(102명 증가), 한국도로공사서비스(주)(96명 증가), 한국산업기술시험원(94명 증가), 대한석탄공사(94명 증가) 등의 공공기관에서 2021년 대비 2025년 비정규직 현원이 증가하였다.

### ■ 공공기관 비정규직 현원 현황 ■

(단위: 명, %)

| 구분        | 2021   | 2022   | 2023   | 2024(A) | 2025      |              | 증감<br>(B-A) |
|-----------|--------|--------|--------|---------|-----------|--------------|-------------|
|           |        |        |        |         | 현원<br>(B) | 정규직<br>대비 비율 |             |
| 공기업       | 2,882  | 2,710  | 2,557  | 2,375   | 2,668     | 1.9          | 293         |
| 시장형       | 606    | 501    | 574    | 584     | 623       | 0.8          | 39          |
| 준시장형      | 2,276  | 2,210  | 1,983  | 1,791   | 2,045     | 2.9          | 254         |
| 준정부기관     | 4,741  | 3,768  | 3,654  | 4,004   | 4,311     | 3.8          | 307         |
| 기금관리형     | 1,639  | 904    | 701    | 662     | 769       | 2.6          | 106         |
| 위탁집행형     | 3,102  | 2,864  | 2,953  | 3,342   | 3,542     | 4.2          | 200         |
| 기타공공기관    | 14,355 | 15,020 | 15,587 | 15,447  | 15,679    | 10.8         | 232         |
| (은행형)     | 323    | 314    | 320    | 320     | 348       | 2.1          | 28          |
| (은행형 제외)  | 14,032 | 14,706 | 15,266 | 15,127  | 15,331    | 12.0         | 204         |
| 전체        | 21,978 | 21,498 | 21,798 | 21,826  | 22,658    | 5.6          | 831         |
| 정규직 대비 비율 | 5.6    | 5.4    | 5.5    | 5.5     | 5.6       | -            | -           |

주: 정규직은 임원, 일반정규직과 무기계약직 현원의 합임

자료: 공공기관 경영정보 공개시스템(ALIO) 자료를 바탕으로 재작성

2021년부터 2025년까지 공공기관 비정규직이 정규직으로 전환된 실적은 1,176건으로, 2025년의 경우 202명의 비정규직이 정규직으로 전환되었다. 특히 2025년의 경우 시장형 공기업의 정규직 전환실적이 144명으로 가장 크게 나타났는데, 모두 (주)강원랜드의 정규직 전환실적이다. 위탁집행형 준정부기관의 경우 정규직 전환실적이 31명으로 나타났는데 모두 (재)우체국물류지원단의 정규직 전환실적이다.

또한, 기타공공기관의 2025년 비정규직 전환실적은 27명이며 5년간 총 253명이 정규직으로 전환되었다. 이 중 은행형 공공기관의 경우 2021년, 2023년 및 2025년 비정규직의 정규직 전환실적이 없으며, 2021년부터 2025년 동안 정규직 전환실적이 총 9명이다. 반면, 준시장형 공기업과 기금관리형 준정부기관은 2021년부터 2025년까지 5년간 비정규직의 정규직 전환실적이 없었다.

## Ⅱ 공공기관 비정규직의 정규직 전환실적 Ⅱ

(단위: 명)

| 구분       | 2021 | 2022 | 2023 | 2024 | 2025 | 5년 합계 |
|----------|------|------|------|------|------|-------|
| 공기업      | 4    | 164  | 67   | 205  | 144  | 584   |
| 시장형      | 4    | 164  | 67   | 205  | 144  | 584   |
| 준시장형     | 0    | 0    | 0    | 0    | 0    | 0     |
| 준정부기관    | 115  | 43   | 97   | 53   | 31   | 339   |
| 기금관리형    | 0    | 0    | 0    | 0    | 0    | 0     |
| 위탁집행형    | 115  | 43   | 97   | 53   | 31   | 339   |
| 기타공공기관   | 70   | 62   | 27   | 67   | 27   | 253   |
| (은행형)    | 0    | 7    | 0    | 2    | 0    | 9     |
| (은행형 제외) | 70   | 55   | 27   | 65   | 27   | 244   |
| 전체       | 189  | 269  | 191  | 325  | 202  | 1,176 |

자료: 공공기관 경영정보 공개시스템(ALIO) 자료를 바탕으로 재작성

### 공공기관 소속외인력<sup>26)</sup> 현황

2025년 공공기관 소속외인력 현원은 2만 8,827명으로, 공기업이 1만 5,811명, 준정부기관이 5,078명, 기타공공기관이 7,938명에 해당한다. 2025년 공공기관 소속외인력은 전년 대비 1,054명 증가하였으며, 정규직 대비 소속외인력 비율은 7.2%에 해당한다.

공공기관 유형별로는 모든 유형에서 소속외인력은 전년 대비 2025년 증가하였다. 시장형 공기업의 경우 2025년 소속외인력 현원은 1만 2,636명으로 2024년 대비 465명 증가하였고 정규직 대비 소속외인력 비율은 공공기관 유형 중 가장 큰 17.2%로 나타났다. 시장형 공기업 중 한국수력원자력(주)의 소속외인력이 전년 대비 252명 증가하여 가장 크게 증가하였다. 준시장형 공기업의 경우 2025년 소속외인력 현원은 3,175명으로 정규직 대비 4.5%에 해당하며 전년 대비 213명 증가하였다. 준시장형 공기업 중에서는 한국철도공사의 소속외인력이 전년 대비 210명 증가하여 가장 크게 증가하였다.

기타공공기관은 2025년 소속외인력 현원은 7,938명으로 정규직 대비 5.5%에 해당하며, 전년 대비 70명 증가하였다. 은행형 공공기관은 소속외인력 현원이 전년 대비 113명 감소하였는데 모두 중소기업은행(113명)에서 감소하였다. 반면, 그 밖의 기타공공기관 중 대한적십자사(103명)와 주택관리공단(주)(86명) 등은 소속외인력 현원이 증가하였다.

26) 소속외인력은 파견, 용역, 사내하도급을 포함하였다.



### 공공기관 소속외인력 현원 현황

(단위: 명, %)

| 구분        | 2021   | 2022   | 2023   | 2024(A) | 2025      |              | 증감<br>(B-A) |
|-----------|--------|--------|--------|---------|-----------|--------------|-------------|
|           |        |        |        |         | 현원<br>(B) | 정규직<br>대비 비율 |             |
| 공기업       | 15,619 | 16,103 | 16,099 | 15,133  | 15,811    | 11.0         | 678         |
| 시장형       | 12,686 | 13,211 | 13,087 | 12,171  | 12,636    | 17.2         | 465         |
| 준시장형      | 2,933  | 2,892  | 3,012  | 2,962   | 3,175     | 4.5          | 213         |
| 준정부기관     | 5,054  | 4,773  | 4,782  | 4,772   | 5,078     | 4.5          | 306         |
| 기금관리형     | 915    | 765    | 671    | 794     | 866       | 2.9          | 72          |
| 위탁집행형     | 4,139  | 4,008  | 4,111  | 3,978   | 4,212     | 5.0          | 234         |
| 기타공공기관    | 8,341  | 7,967  | 7,940  | 7,868   | 7,938     | 5.5          | 70          |
| (은행형)     | 1,094  | 1,224  | 1,267  | 1,355   | 1,242     | 7.4          | △113        |
| (은행형 제외)  | 7,247  | 6,743  | 6,673  | 6,513   | 6,696     | 5.2          | 183         |
| 전체        | 29,013 | 28,842 | 28,820 | 27,773  | 28,827    | 7.2          | 1,054       |
| 정규직 대비 비율 | 7.4    | 7.2    | 7.2    | 7.0     | 7.2       | -            | -           |

자료: 공공기관 경영정보 공개시스템(ALIO) 자료를 바탕으로 재작성

공공기관 소속외인력의 정규직 전환실적은 2021년부터 2025년까지 총 3,054명이었다. 2025년의 경우 127명의 소속외인력이 정규직으로 전환되었으며, 공공기관 유형별로는 공기업과 기타공공기관 내 2025년 소속외인력의 정규직 전환실적이 각각 5명, 122명 등이 있었으며, 나머지 유형에서는 소속외인력의 정규직 전환실적이 없는 것으로 나타났다.

### 공공기관 소속외인력의 정규직 전환실적

(단위: 명)

| 구분       | 2021  | 2022 | 2023 | 2024  | 2025 | 합계    |
|----------|-------|------|------|-------|------|-------|
| 공기업      | 20    | 99   | 1    | 1,321 | 5    | 1,446 |
| 시장형      | -     | -    | -    | 1,321 | 2    | 1,323 |
| 준시장형     | 20    | 99   | 1    | -     | 3    | 123   |
| 준정부기관    | 141   | -    | -    | -     | -    | 141   |
| 기금관리형    | 32    | -    | -    | -     | -    | 32    |
| 위탁집행형    | 109   | -    | -    | -     | -    | 109   |
| 기타공공기관   | 1,109 | 6    | 72   | 158   | 122  | 1,467 |
| (은행형)    | -     | -    | -    | -     | -    | -     |
| (은행형 제외) | 1,109 | 6    | 72   | 158   | 122  | 1,467 |
| 전체       | 1,270 | 105  | 73   | 1,479 | 127  | 3,054 |

자료: 공공기관 경영정보 공개시스템(ALIO) 자료를 바탕으로 재작성

## 4. 공공기관 정규직 신규채용 현황

공공기관 상임 임원 및 일반정규직 신규채용 수는 2025년 2만 7,434명으로, 공기업이 8,444명, 준정부기관이 6,932명, 기타공공기관이 12,058명의 상임 임원 및 일반정규직을 신규채용한 것으로 나타났다. 이러한 상임 임원 및 일반정규직 신규채용 수는 2021년 대비 증가하였으며, 2025년의 경우 전년 대비 7,040명 증가하였다.

공공기관 유형별로 살펴보면, 2025년 상임 임원 및 일반정규직 신규채용은 기타공공기관이 전년 대비 3,492명 증가하여 가장 크게 증가하였다. 특히, 서울대학교병원(1,355명, 전년 대비 702명 증가), 전남대학교병원(672명, 전년 대비 444명 증가), 충남대학교병원(623명, 전년 대비 458명 증가) 등의 신규채용이 증가하였다. 반면, 은행형 공공기관의 2025년 정규직 신규채용 수는 606명으로 전년 대비 42명 감소하였다.

준시장형 공기업의 경우 2025년 상임 임원 및 일반정규직 신규채용은 5,283명으로 전년 대비 1,820명 증가하였다. 이 중 한국철도공사는 2025년에 3,201명을 채용해 전년 대비 신규채용인원이 1,605명 증가하였다. 위탁집행형 준정부기관의 경우 2025년 상임 임원 및 일반정규직 신규채용은 5,075명으로 전년 대비 598명 증가하였다. 이 중 국민건강보험공단은 2025년 신규채용 수가 3,807명으로 전년 대비 403명 증가하였다.

### Ⅰ 공공기관 상임 임원 및 일반정규직 신규채용 현황 Ⅰ

(단위: 명, %)

| 구분       | 2021   | 2022   | 2023   | 2024(A) | 2025(B) | 증감<br>(B-A) | 연평균<br>증감률 |
|----------|--------|--------|--------|---------|---------|-------------|------------|
| 공기업      | 5,930  | 5,304  | 4,642  | 5,892   | 8,444   | 2,552       | 9.2        |
| 시장형      | 2,894  | 1,914  | 1,685  | 2,429   | 3,161   | 732         | 2.2        |
| 준시장형     | 3,036  | 3,390  | 2,957  | 3,463   | 5,283   | 1,820       | 14.9       |
| 준정부기관    | 7,748  | 7,018  | 5,540  | 5,936   | 6,932   | 996         | △2.7       |
| 기금관리형    | 1,917  | 1,629  | 1,272  | 1,460   | 1,858   | 398         | △0.8       |
| 위탁집행형    | 5,831  | 5,389  | 4,268  | 4,477   | 5,075   | 598         | △3.4       |
| 기타공공기관   | 12,678 | 12,482 | 10,317 | 8,566   | 12,058  | 3,492       | △1.2       |
| (은행형)    | 459    | 605    | 468    | 648     | 606     | △42         | 7.2        |
| (은행형 제외) | 12,219 | 11,877 | 9,849  | 7,918   | 11,452  | 3,534       | △1.6       |
| 전체       | 26,356 | 24,803 | 20,499 | 20,394  | 27,434  | 7,040       | 1.0        |

자료: 공공기관 경영정보 공개시스템(ALIO) 자료를 바탕으로 재작성

2025년 공공기관 전체의 무기계약직 신규채용 수는 5,801명으로, 공기업이 658명, 준정부기관이 1,757명, 기타공공기관이 3,387명이며, 전년 대비 368명 증가하였다. 무기계약직 신규채용 수는 2021년부터 2025년까지 연평균 2.1% 하락하였으며, 2022년의 경우 전년 대비 증가하였다 2023년 다시 감소하였다.

공공기관 유형별로는 모든 유형에서 2025년 무기계약직 신규채용 수가 증가하는 것으로 나타났다. 반면, 연평균 증감률은 기금관리형 준정부기관은 5년 연평균 7.6% 감소하였으며, 위탁집행형 준정부기관의 5년 연평균 10.3% 감소한 것으로 나타났다.

### ■ 공공기관 무기계약직 신규채용 현황 ■

(단위: 명, %)

| 구분       | 2021  | 2022  | 2023  | 2024(A) | 2025(B) | 증감<br>(B-A) | 연평균<br>증감률 |
|----------|-------|-------|-------|---------|---------|-------------|------------|
| 공기업      | 443   | 1,049 | 621   | 601     | 658     | 57          | 10.4       |
| 시장형      | 137   | 308   | 152   | 187     | 212     | 25          | 11.5       |
| 준시장형     | 306   | 741   | 469   | 414     | 446     | 32          | 9.9        |
| 준정부기관    | 2,652 | 2,303 | 1,771 | 1,632   | 1,757   | 124         | △9.8       |
| 기금관리형    | 517   | 453   | 432   | 347     | 376     | 29          | △7.6       |
| 위탁집행형    | 2,134 | 1,850 | 1,339 | 1,285   | 1,380   | 95          | △10.3      |
| 기타공공기관   | 3,224 | 3,696 | 3,046 | 3,200   | 3,387   | 187         | 1.2        |
| (은행형)    | 17    | 23    | 29    | 19      | 31      | 12          | 16.0       |
| (은행형 제외) | 3,207 | 3,673 | 3,018 | 3,181   | 3,356   | 175         | 1.1        |
| 전체       | 6,318 | 7,048 | 5,439 | 5,433   | 5,801   | 368         | △2.1       |

자료: 공공기관 경영정보 공개시스템(ALIO) 자료를 바탕으로 재작성

한편, 공공기관 정규직 지역인재<sup>27)</sup>의 2025년 신규채용 수는 2만 440명으로, 전년 대비 5,465명 증가하였다. 총 신규채용 대비 정규직 지역인재 신규채용 비중은 2024년 58.0%에서 2025년 61.5%로 증가하였다.

공공기관 정규직 지역인재 신규채용 중 비수도권 지역인재는 2025년 기준 1만 7,730명으로, 2025년 기준 지역인재 신규채용의 86.7%를 차지한다. 2025년 비수도권 지역인재의 신규채용은 전년 대비 4,924명 증가하였고, 2025년 이전지역 지역인재 신규채용 수는 2,710명으로 전년 대비 541명 증가하였다.

27) 공공기관이 이전한 지역에 소재한 지방대학 및 고등학교를 최종적으로 졸업했거나 졸업예정인 자를 말한다.

## Ⅱ 공공기관 정규직 지역인재 신규채용 현황 Ⅱ

(단위: 명, %)

| 구분        | 2021             | 2022             | 2023             | 2024(A)          | 2025(B)          | 증감<br>(B-A) |
|-----------|------------------|------------------|------------------|------------------|------------------|-------------|
| 총 신규채용    | 32,674           | 31,851           | 25,938           | 25,827           | 33,235           | 7,408       |
| 지역인재 신규채용 | 18,597<br>(56.9) | 18,299<br>(57.5) | 15,220<br>(58.7) | 14,975<br>(58.0) | 20,440<br>(61.5) | 5,465       |
| 비수도권 지역인재 | 16,290<br>(49.9) | 16,085<br>(50.5) | 13,414<br>(51.7) | 12,807<br>(49.6) | 17,730<br>(53.3) | 4,924       |
| 이전지역 지역인재 | 2,307<br>(7.1)   | 2,214<br>(7.0)   | 1,806<br>(7.0)   | 2,168<br>(8.4)   | 2,710<br>(8.2)   | 541         |

주: 1. 총 신규채용은 임원, 일반정규직 및 무기계약직 신규채용의 합임

2. ( ) 안은 총 신규채용 대비 비중임

자료: 공공기관 경영정보 공개시스템(ALIO) 자료를 바탕으로 재작성

공공기관 유형별로는 은행형 공공기관을 제외한 모든 유형에서 전년 대비 2025년의 지역인재 신규채용 수가 증가하였다. 공기업은 2025년 지역인재 신규채용 인원이 7,066명으로 전년 대비 2,116명 증가하였다. 시장형 공기업의 경우 2025년 지역인재 신규채용 수는 2,614명으로 전년 대비 590명 증가하였다. 준시장형 공기업의 경우 2025년 지역인재 신규채용 수는 4,452명으로 전년 대비 1,526명 증가하였으며, 최근 5년간 연평균 16.5% 증가하였다.

준정부기관은 2025년 지역인재 신규채용 인원이 5,326명으로 전년 대비 716명 증가하였다. 기금관리형 준정부기관은 2025년 지역인재 신규채용 수가 1,334명으로 전년 대비 311명 증가하였다. 위탁집행형 준정부기관은 2025년 지역인재 신규채용 수가 3,992명으로 전년 대비 405명 증가하였다.

기타공공기관의 경우 2025년 지역인재 신규채용은 8,048명으로, 전년 대비 2,633명 증가하였다. 기타공공기관 중 은행형 공공기관의 경우 2025년 지역인재 신규채용 수는 151명으로 전년 대비 35명 감소하였으며 그 밖의 기타공공기관은 7,897명으로 전년 대비 2,668명 증가하였다.

## 공공기관 유형별 지역인재 신규채용 현황

(단위: 명, %)

| 구분       | 2021   | 2022   | 2023   | 2024(A) | 2025(B) | 증감<br>(B-A) | 연평균<br>증감률 |
|----------|--------|--------|--------|---------|---------|-------------|------------|
| 공기업      | 4,583  | 4,313  | 3,759  | 4,950   | 7,066   | 2,116       | 11.4       |
| 시장형      | 2,166  | 1,503  | 1,339  | 2,024   | 2,614   | 590         | 4.8        |
| 준시장형     | 2,417  | 2,810  | 2,420  | 2,926   | 4,452   | 1,526       | 16.5       |
| 준정부기관    | 5,605  | 5,424  | 4,324  | 4,610   | 5,326   | 716         | △1.3       |
| 기금관리형    | 1,148  | 1,152  | 882    | 1,023   | 1,334   | 311         | 3.8        |
| 위탁집행형    | 4,457  | 4,272  | 3,442  | 3,587   | 3,992   | 405         | △2.7       |
| 기타공공기관   | 8,409  | 8,562  | 7,137  | 5,415   | 8,048   | 2,633       | △1.1       |
| (은행형)    | 140    | 181    | 157    | 186     | 151     | △35         | 1.9        |
| (은행형 제외) | 8,269  | 8,381  | 6,980  | 5,229   | 7,897   | 2,668       | △1.1       |
| 전체       | 18,597 | 18,299 | 15,220 | 14,975  | 20,440  | 5,465       | 2.4        |

주: 비수도권 지역인재와 이전지역 지역인재 신규채용의 합임  
자료: 공공기관 경영정보 공개시스템(ALIO) 자료를 바탕으로 재작성

## 제4절 공공기관 인건비·복리후생비 현황

## 1. 공공기관 인건비·복리후생비 개념과 범위

## 공공기관 총인건비

공공기관의 인건비와 복리후생비는 공공기관 임직원의 보수 및 복리후생 등에 사용되는 비용으로, 총인건비를 기준으로 관리하고 있다. 「2026년도 공기업·준정부기관 예산운용지침」에 따르면 총인건비는 모든 인건비 항목과 사실상 급여로 볼 수 있는 복리후생비 등을 포함하는 것으로, 계정과목 및 명목, 지급방법 등에 관계없이 임직원(정원외직원 제외)의 「소득세법」상 근로소득에 해당하는 모든 항목을 포함하며, 그 밖에 사실상 급여로 볼 수 있는 복리후생비 등도 포함하고 있다.

공공기관 총인건비 예산은 원칙적으로 2025년 말 정규직(무기계약직 포함) 정원을 기준으로 편성하되, 일반정규직과 무기계약직에 대한 인건비는 별도로 관리하고 있다.

## 공공기관 복리후생비

「2026년도 공기업·준정부기관 예산운용지침」에 따르면, 복리후생비는 법인과의 근로 계약에 의하여 근로를 제공하고 그 대가를 받는 직원의 복리후생을 위하여 지급되는 비용을 의미한다.

공공기관의 예산상 복리후생비는 급여성 복리후생비와 비급여성 복리후생비로 구분하여 편성된다. 급여성 복리후생비란 「소득세법」상 근로소득으로 분류된 경비를 모두 포함하며 총인건비에 포함된다. 비급여성 복리후생비란 복리후생비 중 급여성 복리후생비를 제외한 부분을 의미한다.

## 사내근로복지기금

「근로복지기본법」<sup>28)</sup>에서는 사업주로 하여금 사업 이익의 일부를 재원으로 근로자의 생활안정과 복지증진에 이바지하는 사내근로복지기금을 설치하여 운영하도록 규정하고 있어 공공기관의 경우에도 사내근로복지기금을 설치·운영하고 있다. 2021년부터 2025년까지 사내근로복지기금 출연이 있었던 공공기관은 총 74개로, 시장형 공기업 12개, 준시장형 공기업 13개, 기금관리형 준정부기관 6개, 위탁집행형 준정부기관 10개, 기타공공기관 33개 기관이다.

## 2. 공공기관 인건비·복리후생비 관련 규정

### 공공기관 인건비 관련 규정

「2026년도 공기업·준정부기관 예산운용지침」에 따르면, 2026년도 총인건비 예산은 2025년도 총인건비 예산의 3.5% 이내에서 증액하여 편성하고, 예산의 범위 내에서 집행하도록 규정하고 있다. 다만, 정규직 1인당 평균 임금이 해당 산업 및 공공기관 평균 임금의 일정 수준에 해당하는 경우에는 아래와 같은 인상률 내에서 증액 편성하도록 규정하고 있다.

28) 「근로복지기본법」

제50조(사내근로복지기금제도의 목적) 사내근로복지기금제도는 사업주로 하여금 사업 이익의 일부를 재원으로 사내근로복지기금을 설치하여 효율적으로 관리·운영하게 함으로써 근로자의 생활안정과 복지증진에 이바지하게 함을 목적으로 한다.

- 해당산업 평균임금의 90% 이하이며 공공기관 평균의 60% 이하: 4.5% 이내
- 해당산업 평균임금의 90% 이하이며 공공기관 평균의 70% 이하: 4.0% 이내
- 위 두 가지에 해당하지 않으면서 해당산업 평균임금의 60% 이하: 4.0% 이내
- 해당산업 평균임금의 110% 이상이며 공공기관 평균의 120% 이상: 3.0% 이내

자료: 「2026년도 공기업·준정부기관 예산운용지침」

한편, 위의 기준과 관계 없이 무기계약직 1인당 평균임금이 공공기관 무기계약직 평균 임금의 75% 이하인 기관은 무기계약직 총인건비를 5.0% 이내에서, 85% 이하인 기관은 4.5% 이내에서 증액 편성하도록 규정하였으며, 2025년도에 총인건비 인상률을 위반한 기관의 경우에는 인상을 위반 금액만큼 2026년도 인건비를 감액하여 편성하도록 규정하고 있다.

성과급의 경우, 「2026년도 공기업·준정부기관 예산운용지침」은 개인별·부서별 성과 관리를 위하여 성과급 총액의 범위 내에서 성과급 지급에 관한 차등화된 내부기준을 마련하고 차등 수준을 강화하여 운영하도록 하고 있다. 성과급 차등에 관한 내부기준은 차등 등급 수를 성과급을 지급하지 않는 최하위 등급을 포함하여 6개 등급 이상으로 하여야 하며, 등급별 인원(부서) 비율은 최고 등급은 10% 이상, 최저 등급 및 차하위 등급을 합하여 10% 이상으로 하고 특정 등급이 50%를 초과하지 않도록 해야 한다. 또한, 성과급 차등 수준은 최고 등급 성과급 지급액이 차하위 등급 성과급 지급액의 2배 이상이 되도록 해야 하며, 소속직원이 거짓이나 그 밖의 부정한 방법으로 성과급을 지급받는 경우에는 그 성과급을 환수하도록 하는 등의 규정을 마련하여야 한다.

### 공공기관 복리후생비 관련 규정

「2026년도 공기업·준정부기관 예산운용지침」은 복리후생비와 관련하여 국민 눈높이에 맞지 않는 과도한 복리후생제도가 운영되지 않도록 규정하고 있다. 구체적으로, 「공공기관의 혁신에 관한 지침」 제37조에 따라 국가공무원의 복리후생 수준에 따라 복리후생비를 편성하도록 하고 있으며, 기존에 운영하고 있던 사회통념상 허용되지 않는 수준의 복리후생 항목을 폐지하거나 감액한 경우에는 폐지항목을 대체하는 유사한 복리후생 제도를 도입하거나, 감축된 항목의 복리후생비를 다시 증액 편성하지 않도록 하고 있다.

또한, 주택자금, 학자금, 선택적 복지비 등 복리후생을 사내근로복지기금으로 지원하는 경우 이를 예산으로 추가 지원하지 않도록 하고 있으며, 예산으로 편성하지 않은 일시 자금 등을 재원으로 복리후생을 지원하는 것도 금지하고 있다. 뿐만 아니라 무기계약직에게 복리후생비를 지급함에 있어서는 기존 직원과 불합리한 차별이 발생하지 않도록 규정하고 있다.

### Ⅱ 복리후생비 주요항목별 준수사항

| 항목               | 주요내용  |
|------------------|---|
| 교육비<br>·<br>학자금  | <ul style="list-style-type: none"> <li>• 대학생 자녀 학자금 무상지원(사내근로복지기금 포함)은 폐지하고, 융자방식으로 전환</li> <li>• 초·중·고 자녀에 대한 학자금, 방과후 교육비, 자녀 영어캠프비·학원비 등 사교육비, 입학축하금 등 유사한 항목의 축하금 등은 지원할 수 없으며, 해외파견자의 자녀에 대한 학비 지원에 관해서는 「공무원 수당 등에 관한 규정」에서 정한 바에 따름</li> <li>• 예산에서 장학금을 편성할 수 없으며, 사내근로복지기금으로 지원하는 경우 기관 내부지침 등으로 기준을 명확히 하여 과도한 지원이 되지 않도록 함</li> <li>• 정부로부터 영·유아 보육료 또는 양육수당을 받는 경우, 기관에서 별도로 지급하던 종전 보육료, 특별활동비 등은 중복 지급하지 않도록 함</li> <li>• 절감된 종전 보육료 등은 개인에 대한 수당 등으로 사용할 수 없으며, 직장 내 보육시설 설치·운영 등 영유아 보육사업에 사용하도록 함</li> </ul> |
| 주택자금<br>·<br>융자금 | <ul style="list-style-type: none"> <li>• 주택자금 등의 대출이자율, 대출한도는 「공공기관의 혁신에 관한 지침」에 따라 결정</li> <li>• 공공기관 지방이전에 따라 개인이 금융기관에 부담해야 할 주택구입·임차관련 이자비용을 예산이나 사내근로복지기금에서 무상으로 지원할 수 없음</li> <li>• 직원생활 안정 등을 위한 융자사업을 예산으로 운영할 수 없으나 공공기관 지방이전에 따른 한시적 지원은 예외로 함</li> <li>• 각 기관이 소유 또는 임차하고 있는 주택의 관리비는 입주한 직원이 부담. 다만, 재산세, 보험료 등의 제세공과금과 건물 및 부대시설의 보존을 목적으로 하는 보수비는 각 기관이 부담할 수 있음</li> </ul>   |
| 선택적<br>복지비       | <ul style="list-style-type: none"> <li>• 선택적 복지비를 지원하는 기관은 의료비 지원을 선택적 복지비에 통합하여 운영토록 하되, 의료비 통합 명목으로 선택적 복지비를 과도하게 증액 편성하지 않도록 함</li> <li>• 선택적 복지비를 지원하지 않는 기관에서 의료비지원 예산 편성 시, 성형비용·보약제 비용 등 과도한 의료비지원이 되지 않도록 함</li> <li>• 기간제·시간제근로자의 복지포인트 및 상여금 예산은 「공공부문 비정규직 고용개선 추진지침」 중 '복지포인트 및 상여금 지급 기준'에 따라 편성</li> </ul>  |
| 퇴직급여             | <ul style="list-style-type: none"> <li>• 업무상 부상·질병으로 인한 퇴직·순직시에는 「산업재해보상보험법」 등 관련 규정에 따른 위로보상금 외에 별도로 퇴직금을 가산하여 지급하지 않도록 함</li> <li>• 업무상 순직의 경우 같은 법에 따라 지급되는 유족 보상 외에 별도로 추가적인 유족보상금과 장제비(葬祭費) 등을 지급하지 않도록 함</li> <li>• 업무상 부상 또는 질병에 대한 급여는 「산업재해보상보험법」에 따라 처리</li> <li>• 같은 법에 따라 지급되는 휴업급여·장해급여 외에 추가로 별도의 보상을 지급하지 않도록 함</li> </ul>   |
| 경조사비·<br>상품권등    | <ul style="list-style-type: none"> <li>• 경조사비 등을 지원하기 위한 예산을 편성하지 않도록 함</li> <li>• 직원의 개인연금 비용을 보조해서는 안됨</li> <li>• 장기근속자에 대한 기념품이나 포상금품은 원칙적으로 미지원하고, 퇴직예정자 등에게 과도한 기념품을 지원하기 위한 예산을 편성하지 않도록 함</li> <li>• 근로자의 날, 체육대회, 창립기념일 등 각종 행사시 기념품은 목적에 맞게 최소한으로 제작·지원하여 낭비요인이 발생하지 않도록 하여야 함</li> <li>• 기념품은 상품권, 선불카드 등 현금성 물품이나 고가의 물품을 지급하여 사실상 급여 인상의 수단으로 활용되지 않도록 함</li> <li>• 국민권익위원회의 「공공기관 상품권 구매 및 사용의 투명성 제고방안」에 따라 기관별 특성을 반영하여 상품권 구매 및 사용에 대한 체계적인 관리방안을 마련하여 시행하여야 함</li> </ul>                                     |

자료: 「2026년도 공기업·준정부기관 예산운용지침」



## 연구개발목적기관에 대한 인건비·복리후생비 특례

정부는 연구개발목적기관에 대하여 기관의 성격 및 업무의 특성 등을 감안하여 공공기관 인건비 및 복리후생비에 대하여 특례 규정을 두고 있다.

「공기업·준정부기관 예산운용지침」은 공공기관의 인건비에 대하여 차등인상률을 적용하도록 하면서도 정부출연 연구기관이나 특정연구기관, 부처 직할 연구기관의 경우 차등 인상률 적용을 제외할 수 있도록 규정하고 있다. 또한 「공공기관의 혁신에 관한 지침」 제46조에 따르면, 연구개발목적기관은 복리후생제도에서 해외 우수 연구 인력을 유치·유지하기 위해 필요한 경우에 한하여 예산의 범위 내에서 주무기관의 장과 대상 및 지원조건 등을 협의하여 별도의 주거지원 제도를 운용할 수 있도록 하고 있다.

| 구분                | 규정                 | 세부내용   |
|-------------------|--------------------|--|
| 총인건비 차등인상률        | 「공기업·준정부기관 예산운용지침」 | 「정부출연연구기관 등의 설립에 관한 법률」 등에 따른 정부출연연구기관(특정연구기관 포함)과 부처 직할 연구기관은 차등 인상률 적용 제외 가능     |
| 해외 우수 연구인력 주거지원제도 | 「공공기관 혁신에 관한 지침」   | 해외 우수 연구인력 유치·유지를 위해 필요한 경우 예산의 범위 내에서 주무기관의 장과 대상, 지원조건 등을 협의하여 별도의 주거지원 제도 운영 가능 |

자료: 재정경제부 자료를 바탕으로 재작성

### 3. 공공기관 인건비 현황

#### 공공기관 일반정규직 평균보수 현황

2026년 지정 기준 전체 공공기관(부설기관 포함)의 2025년 일반정규직<sup>29)</sup> 평균보수<sup>30)</sup> 현황을 살펴보면, 공공기관 일반정규직의 평균보수는 7,377만원으로, 2024년 7,164만원 대비 213만원 증가한 것으로 나타났다. 또한 해당 기간 동안 연평균 증가율은 2.2%로 나타났다.

공공기관 유형별로는 2021~2025년 동안 매년 시장형 공기업의 보수 수준이 가장 높았으며, 직원 평균 보수가 가장 낮은 유형은 매년 기타공공기관이었다. 다만 기타공공기관 중 은행형 공공기관의 경우, 2025년 기준 직원 평균보수가 1억 1,593만원으로 기타 공공기관 평균 뿐만 아니라 전체 공공기관 평균보다도 높은 수준을 보였다.

한편, 2021~2025년 동안 일반정규직 평균보수의 연평균 증가율이 가장 높은 공공기관 유형은 시장형 공기업(연평균 2.5%)이었으며, 가장 낮은 유형은 준시장형 공기업(연평균 1.8%)으로 나타났다.

29) 정규직은 일반정규직과 무기계약직을 포함하는 개념으로 사용하나, 여기에서는 무기계약직을 제외한 일반정규직의 평균보수를 기준으로 한다.

30) 일반정규직 직원은 호봉제와 연봉제 방식으로 보수 계약을 체결하며, 일반정규직 평균보수는 기본급, 고정수당, 실적수당, 급여성 복리후생비, 성과상여금, 경영평가성과급 등의 항목으로 구성된다.

## 공공기관 직원 평균보수 현황

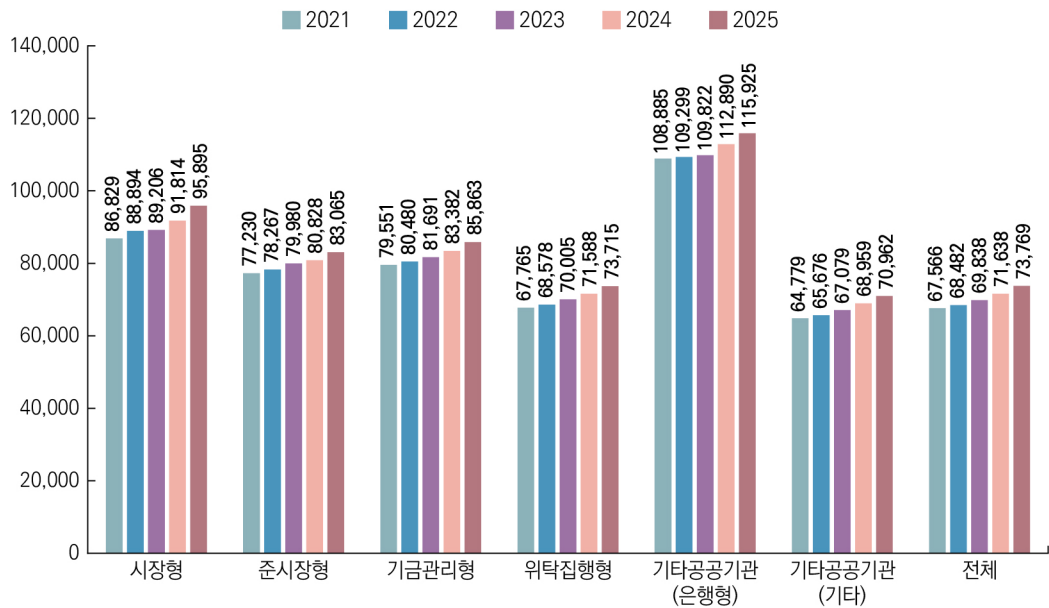
(단위: 천원, %)

| 구분       | 2021    | 2022    | 2023    | 2024(A) | 2025(B) | 증감<br>(B-A) | 연평균<br>증감률 |
|----------|---------|---------|---------|---------|---------|-------------|------------|
| 공기업      | 81,710  | 83,226  | 84,286  | 85,955  | 89,052  | 3,097       | 2.2        |
| 시장형      | 86,829  | 88,894  | 89,206  | 91,814  | 95,895  | 4,081       | 2.5        |
| 준시장형     | 77,230  | 78,267  | 79,980  | 80,828  | 83,065  | 2,237       | 1.8        |
| 준정부기관    | 70,083  | 70,920  | 72,304  | 73,909  | 76,105  | 2,196       | 2.1        |
| 기금관리형    | 79,551  | 80,480  | 81,691  | 83,382  | 85,863  | 2,481       | 1.9        |
| 위탁집행형    | 67,765  | 68,578  | 70,005  | 71,588  | 73,715  | 2,127       | 2.1        |
| 기타공공기관   | 65,300  | 66,191  | 67,584  | 69,478  | 71,493  | 2,015       | 2.3        |
| (은행형)    | 108,885 | 109,299 | 109,822 | 112,890 | 115,925 | 3,035       | 1.6        |
| (은행형 제외) | 64,779  | 65,676  | 67,079  | 68,959  | 70,962  | 2,003       | 2.3        |
| 전체       | 67,566  | 68,482  | 69,838  | 71,638  | 73,769  | 2,131       | 2.2        |

주: 시스템에 공개된 유형별 통계자료를 따랐으며, 다만 은행형 공공기관은 개별 기관별 공시자료를 단순평균한 수치임  
자료: 공공기관 경영정보 공개시스템(ALIO) 자료를 바탕으로 재작성

## 공공기관 직원 평균보수 현황

(단위: 천원)



자료: 공공기관 경영정보 공개시스템(ALIO) 자료를 바탕으로 재작성

## 공공기관 기관장 평균연봉

부설기관을 포함한 공공기관 기관장<sup>31)</sup>의 평균연봉 현황을 살펴보면, 공공기관의 기관장 평균연봉은 2025년 기준 1억 9,944만원으로 전년 대비 858만원이 증가하였으며, 2021~2025년 동안의 연평균 증가율은 2.3%로 나타났다.

공공기관 유형별로는 2021~2025년 동안 기금관리형 준정부기관의 기관장 평균연봉이 매년 가장 높은 수준을 보였다. 구체적으로 기금관리형 준정부기관의 기관장 평균연봉은 2025년 기준 2억 8,047만원으로 전년 대비 1,653만원 증가하였고, 2021~2025년 동안의 연평균 증가율은 2.6%이었다.

한편, 준시장형 공기업의 경우 기관장 평균연봉이 2025년 1억 9,496만원으로 전년 대비 484만원 증가하여 전년 대비 상승폭이 가장 작았다. 반면, 시장형 공기업의 경우는 기관장 평균연봉이 2025년 2억 4,944만원으로 전년 대비 4,601만원 상승하여 공공기관 유형 중 가장 큰 폭으로 상승하였다.

기타공공기관의 2025년 기관장 평균연봉은 전년 대비 562만원 상승한 1억 9,061만원으로, 전체 공공기관 유형 중 기관장 평균연봉이 가장 낮은 유형이었다. 다만, 이 중 은행형 공공기관의 기관장 평균연봉은 2025년 기준 3억 8,726만원으로 전체 공공기관 평균의 1.9배 수준이었으며, 이는 전년 대비 1,807만원 감소한 것이었다.

### 공공기관 기관장 평균연봉 현황

(단위: 천원, %)

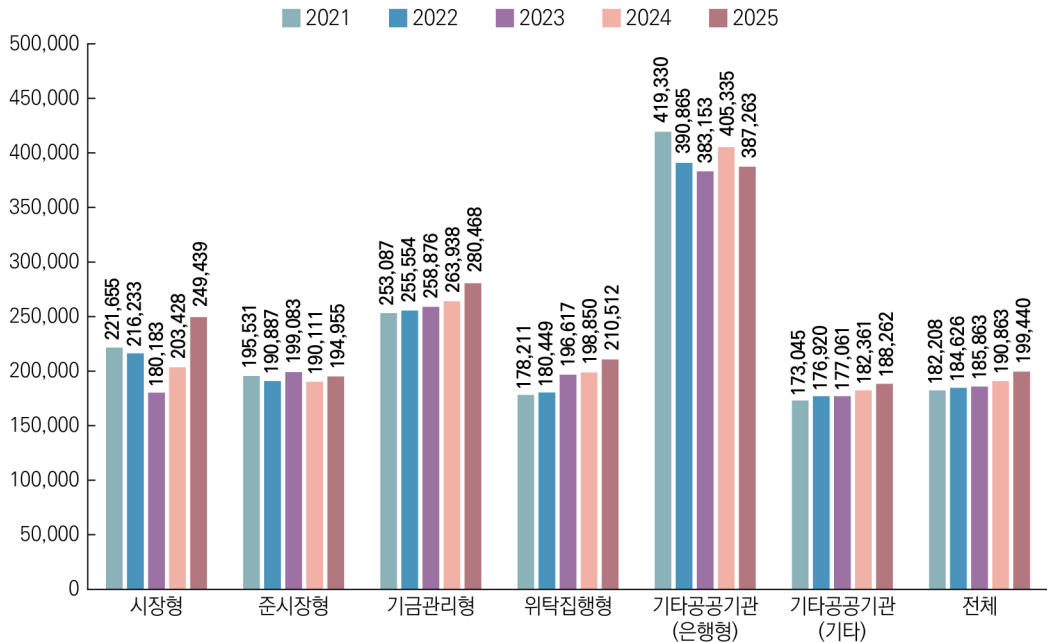
| 구분       | 2021    | 2022    | 2023    | 2024(A) | 2025(B) | 증감<br>(B-A) | 연평균<br>증감률 |
|----------|---------|---------|---------|---------|---------|-------------|------------|
| 공기업      | 207,722 | 202,715 | 190,263 | 196,325 | 220,381 | 24,056      | 1.5        |
| 시장형      | 221,655 | 216,233 | 180,183 | 203,428 | 249,439 | 46,011      | 3.0        |
| 준시장형     | 195,531 | 190,887 | 199,083 | 190,111 | 194,955 | 4,844       | △0.1       |
| 준정부기관    | 193,703 | 195,988 | 209,498 | 212,316 | 224,985 | 12,669      | 3.8        |
| 기금관리형    | 253,087 | 255,554 | 258,876 | 263,938 | 280,468 | 16,530      | 2.6        |
| 위탁집행형    | 178,211 | 180,449 | 196,617 | 198,850 | 210,512 | 11,662      | 4.3        |
| 기타공공기관   | 175,954 | 179,447 | 179,495 | 184,995 | 190,612 | 5,617       | 2.0        |
| (은행형)    | 419,330 | 390,865 | 383,153 | 405,335 | 387,263 | △18,072     | △2.0       |
| (은행형 제외) | 173,045 | 176,920 | 177,061 | 182,361 | 188,262 | 5,900       | 2.1        |
| 전체       | 182,208 | 184,626 | 185,863 | 190,863 | 199,440 | 8,577       | 2.3        |

주: 시스템에 공개된 유형별 통계자료를 따랐으며, 다만 은행형 공공기관은 개별 기관별 공시자료를 단순평균한 수치임  
자료: 공공기관 경영정보 공개시스템(ALIO) 자료를 바탕으로 재작성

31) 공공기관 임원(기관장, 상임이사, 상임감사)은 연봉제 방식으로 보수 계약을 체결하며, 임원 평균연봉은 기본급, 성과상여금, 경영평가 성과급 등의 항목으로 구성된다.

## 공공기관 기관장 평균연봉 현황

(단위: 천원)



자료: 공공기관 경영정보 공개시스템(ALIO) 자료를 바탕으로 재작성

## 공공기관 상임이사 평균연봉

공공기관 상임이사 평균연봉은 2025년 기준 1억 6,669만원으로 전년 대비 773만원 증가하였으며, 2021~2025년 동안 연평균 2.2% 증가한 것으로 나타났다. 공공기관 유형별로 살펴보면, 2021~2025년 동안 상임이사 평균연봉이 매년 가장 높은 유형은 기금관리형 준정부기관이었다. 기금관리형 준정부기관의 2025년 상임이사 평균연봉은 2억 1,854만원이었으며, 해당 기간의 연평균 증가율은 2.0%였다.

한편, 위탁집행형 준정부기관의 상임이사 평균연봉은 1억 6,927만원이었으며, 2021~2025년 연평균 증가율은 4.4%로 공공기관 유형 중 가장 높았다. 반면, 준시장형 공기업의 2025년 상임이사 평균연봉은 1억 4,869만원으로 공공기관 유형 중 가장 낮은 수준이었고, 전년 대비 증가폭 역시 354만원으로 가장 작았다.

기타공공기관의 2025년 상임이사 평균연봉은 1억 5,868만원으로 공공기관 평균보다 낮은 수준이었다. 다만, 기타공공기관 중 은행형 공공기관의 상임이사 평균연봉은 2억 9,324만원으로, 공공기관 평균의 1.8배 수준에 달하였다.

### 공공기관 상임이사 평균연봉 현황

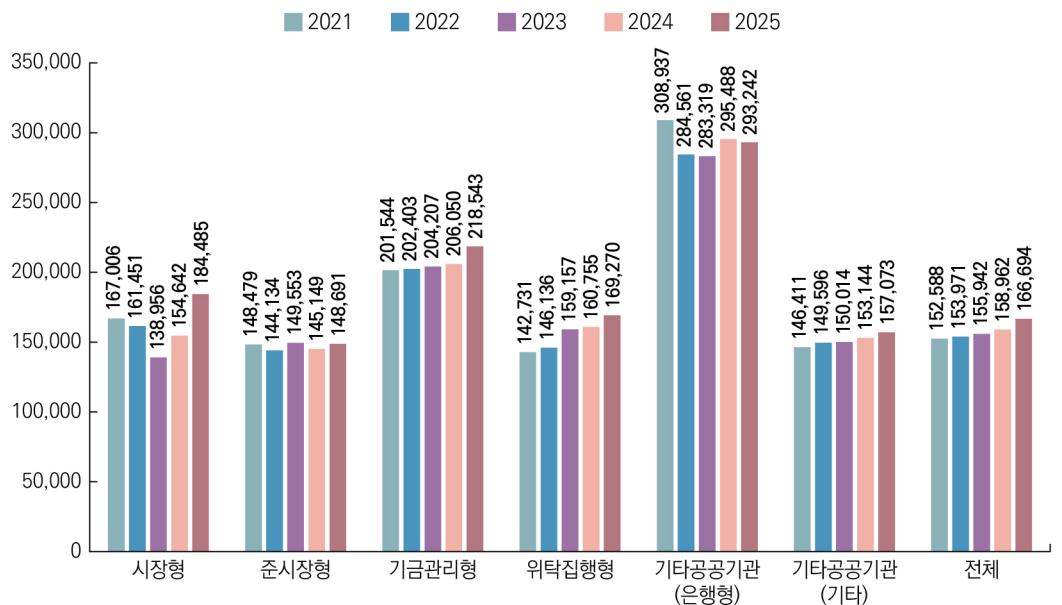
(단위: 천원, %)

| 구분       | 2021    | 2022    | 2023    | 2024(A) | 2025(B) | 증감<br>(B-A) | 연평균<br>증감률 |
|----------|---------|---------|---------|---------|---------|-------------|------------|
| 공기업      | 157,125 | 152,215 | 144,608 | 149,579 | 165,395 | 15,816      | 1.3        |
| 시장형      | 167,006 | 161,451 | 138,956 | 154,642 | 184,485 | 29,843      | 2.5        |
| 준시장형     | 148,479 | 144,134 | 149,553 | 145,149 | 148,691 | 3,542       | 0.0        |
| 준정부기관    | 156,846 | 159,640 | 169,969 | 171,625 | 181,095 | 9,470       | 3.7        |
| 기금관리형    | 201,544 | 202,403 | 204,207 | 206,050 | 218,543 | 12,493      | 2.0        |
| 위탁집행형    | 142,731 | 146,136 | 159,157 | 160,755 | 169,270 | 8,515       | 4.4        |
| 기타공공기관   | 148,331 | 151,190 | 151,588 | 154,825 | 158,681 | 3,856       | 1.7        |
| (은행형)    | 308,937 | 284,561 | 283,319 | 295,488 | 293,242 | △2,246      | △1.3       |
| (은행형 제외) | 146,411 | 149,596 | 150,014 | 153,144 | 157,073 | 3,929       | 1.8        |
| 전체       | 152,588 | 153,971 | 155,942 | 158,962 | 166,694 | 7,732       | 2.2        |

주: 시스템에 공개된 유형별 통계자료를 따랐으며, 다만 은행형 공공기관은 개별 기관별 공시자료를 단순평균한 수치임  
 자료: 공공기관 경영정보 공개시스템(ALIO) 자료를 바탕으로 재작성

### 공공기관 상임이사 평균연봉 현황

(단위: 천원)



자료: 공공기관 경영정보 공개시스템(ALIO) 자료를 바탕으로 재작성

## 공공기관 상임감사 평균연봉

공공기관 상임감사 평균연봉은 2025년 기준 1억 7,544만원으로, 전년 대비 862만원 증가하였으며, 2021~2025년 동안 연평균 1.8% 증가한 것으로 나타났다. 해당 기간 동안 상임감사 평균연봉이 가장 높은 공공기관 유형은 기금관리형 준정부기관이며, 2025년 기준 2억 2,829만원의 평균연봉을 지급한 것으로 나타났다.

위탁집행형 준정부기관의 경우, 상임감사의 2025년 평균연봉은 1억 6,856만원으로, 전년 대비 460만원 증가하여 기타공공기관(441만원 증가) 다음으로 증가폭이 작았다. 반면 증가폭이 가장 큰 유형은 시장형 공기업으로 전년 대비 2,960만원 증가하였다.

기타공공기관의 2025년 상임감사 평균연봉은 1억 7,027만원으로 전체 공공기관 상임감사 평균연봉과 비슷한 수준이었다. 다만, 기타공공기관 중 은행형 공공기관의 상임감사 평균연봉은 2억 9,846만원으로, 전체 공공기관 평균의 1.7배 수준으로 나타났다.

### ■ 공공기관 상임감사 평균연봉 현황 ■

(단위: 천원, %)

| 구분       | 2021    | 2022    | 2023    | 2024(A) | 2025(B) | 증감<br>(B-A) | 연평균<br>증감률 |
|----------|---------|---------|---------|---------|---------|-------------|------------|
| 공기업      | 159,255 | 153,840 | 146,884 | 149,424 | 166,163 | 16,739      | 1.1        |
| 시장형      | 172,809 | 163,040 | 144,257 | 151,755 | 181,355 | 29,600      | 1.2        |
| 준시장형     | 148,605 | 146,612 | 148,948 | 147,592 | 154,226 | 6,634       | 0.9        |
| 준정부기관    | 167,963 | 171,411 | 174,602 | 182,124 | 189,751 | 7,627       | 3.1        |
| 기금관리형    | 204,835 | 208,961 | 211,641 | 215,165 | 228,291 | 13,126      | 2.7        |
| 위탁집행형    | 147,683 | 150,759 | 154,230 | 163,952 | 168,555 | 4,603       | 3.4        |
| 기타공공기관   | 162,835 | 159,416 | 161,546 | 165,864 | 170,272 | 4,408       | 1.1        |
| (은행형)    | 314,207 | 289,420 | 288,236 | 300,774 | 298,458 | △2,316      | △1.3       |
| (은행형 제외) | 161,026 | 157,862 | 160,032 | 164,252 | 168,740 | 4,488       | 1.2        |
| 전체       | 163,574 | 161,863 | 161,944 | 166,824 | 175,439 | 8,615       | 1.8        |

주: 시스템에 공개된 유형별 통계자료를 따랐으며, 다만 은행형 공공기관은 개별 기관별 공시자료를 단순평균한 수치임  
 자료: 공공기관 경영정보 공개시스템(ALIO) 자료를 바탕으로 재작성

### 공공기관 상임감사 평균연봉 현황

(단위: 천원)



자료: 공공기관 경영정보 공개시스템(ALIO) 자료를 바탕으로 재작성

## 4. 공공기관 복리후생비 현황

### 공공기관 1인당 복리후생비 현황

2026년 지정 기준 전체 공공기관(부설기관 포함)의 1인당 복리후생비<sup>32)</sup>는 202만원으로, 전년 대비 9만원 증가하였으며, 2021~2025년 동안 연평균 1.1% 증가하였다.

공공기관 유형별로 살펴보면, 공기업의 2025년 1인당 복리후생비는 245만원으로, 전년 대비 20만원 증가하였다. 이 중 시장형 공기업의 2025년 1인당 복리후생비는 전년 대비 34만원 증가한 275만원으로 나타났으며, 준시장형 공기업은 전년 대비 6만원 증가한 215만원이었다.

준정부기관의 2025년 1인당 복리후생비는 170만원으로 전년 대비 동일한 수준이었으며, 기타공공기관은 185만원으로 전년 대비 4만원 증가하였다. 한편, 기타공공기관 중 은행형 공공기관의 경우, 2025년 1인당 복리후생비는 199만원으로 전체 공공기관 평균과 비슷한 수준을 보였다.

32) 이하 예산상 편성된 복리후생비를 전체 임원 및 정규직(일반정규직과 무기계약직)의 정원으로 나눈 값으로 산출하였다.

## ■ 공공기관 유형별 1인당 복리후생비 현황 ■

(단위: 만원, %)

| 구분       | 2021  | 2022  | 2023  | 2024(A) | 2025(B) | 증감<br>(B-A) | 연평균<br>증감률 |
|----------|-------|-------|-------|---------|---------|-------------|------------|
| 공기업      | 238.7 | 241.4 | 243.3 | 225.1   | 245.2   | 20.1        | 0.7        |
| 시장형      | 279.0 | 278.5 | 246.3 | 240.5   | 274.5   | 34.0        | △0.4       |
| 준시장형     | 197.3 | 203.2 | 240.2 | 209.3   | 214.9   | 5.6         | 2.2        |
| 준정부기관    | 162.4 | 163.9 | 168.2 | 169.6   | 169.6   | 0.0         | 1.1        |
| 기금관리형    | 186.4 | 189.5 | 195.2 | 204.0   | 203.2   | △0.8        | 2.2        |
| 위탁집행형    | 153.6 | 154.6 | 158.5 | 157.2   | 157.5   | 0.3         | 0.6        |
| 기타공공기관   | 173.6 | 175.5 | 182.0 | 180.9   | 185.3   | 4.4         | 1.6        |
| (은행형)    | 172.3 | 173.2 | 179.6 | 190.9   | 199.2   | 8.3         | 3.7        |
| (은행형 제외) | 173.6 | 175.6 | 182.0 | 180.8   | 185.1   | 4.3         | 1.6        |
| 전체       | 193.4 | 195.3 | 199.6 | 193.2   | 201.8   | 8.6         | 1.1        |

주: 시스템에 공개된 유형별 통계자료를 바탕으로 산출하였으며, 다만 은행형 공공기관은 개별 기관별 공시자료를 활용하였음  
 자료: 공공기관 경영정보 공개시스템(ALIO) 자료를 바탕으로 재작성

## 공공기관 사내근로복지기금 현황

공공기관의 사내근로복지기금에 대한 연도별 출연액 현황을 살펴보면, 2025년 출연액은 2,597억원으로, 전년 대비 892억원 증가하였으며, 2021~2025년 동안 연평균 12.7% 증가한 것으로 나타났다.

공기업의 2025년 사내근로복지기금 출연액은 1,734억원으로, 전년 대비 961억원 증가하였다. 이 중 시장형 공기업의 출연액은 1,459억원으로, 전년 대비 967억원 증가하였는데, 이는 한국전력공사 및 발전 자회사, 한국수력원자력(주) 등 주요 기관의 2024년 당기순이익이 증가함에 따라 기금 출연액도 함께 증가한 데에 기인한다. 반면, 준시장형 공기업의 출연액은 2025년 275억원으로, 전년 대비 5억원 감소하였다.

준정부기관의 2025년 사내근로복지기금 출연액은 136억원으로, 전년 대비 101억원 감소하였다. 이 중 기금관리형 준정부기관의 출연액은 123억원으로, 전년 대비 93억원 감소하였으며, 위탁집행형 준정부기관은 12억원으로, 전년 대비 9억원 감소하였다.

기타공공기관의 2025년 사내근로복지기금 출연액은 728억원으로 전년 대비 32억원 증가하였으며, 이 중 은행형 공공기관의 출연액은 632억원으로 전체 기타공공기관 출연액의 상당 부분을 차지하였다.



# **공공기관 사내근로복지기금 출연액 현황**

(단위: 억원, %)

| 구분       | 2021  | 2022  | 2023  | 2024(A) | 2025(B) | 증감<br>(B-A) | 연평균<br>증감률 |
|----------|-------|-------|-------|---------|---------|-------------|------------|
| 공기업      | 995   | 454   | 320   | 773     | 1,734   | 961         | 14.9       |
| 시장형      | 777   | 235   | 79    | 492     | 1,459   | 967         | 17.1       |
| 준시장형     | 218   | 220   | 241   | 280     | 275     | △5          | 6.0        |
| 준정부기관    | 131   | 318   | 595   | 237     | 136     | △101        | 0.9        |
| 기금관리형    | 91    | 269   | 550   | 216     | 123     | △93         | 7.8        |
| 위탁집행형    | 39    | 49    | 45    | 21      | 12      | △9          | △25.5      |
| 기타공공기관   | 486   | 872   | 765   | 696     | 728     | 32          | 10.6       |
| (은행형)    | 396   | 743   | 683   | 622     | 632     | 10          | 12.4       |
| (은행형 제외) | 90    | 129   | 82    | 74      | 96      | 22          | 1.7        |
| 전체       | 1,611 | 1,645 | 1,680 | 1,705   | 2,597   | 892         | 12.7       |

주: 시스템에 공개된 유형별 통계자료를 따랐으며, 다만 은행형 공공기관은 개별 기관별 공시자료를 활용하였음  
 자료: 공공기관 경영정보 공개시스템(ALIO) 자료를 바탕으로 재작성

2021~2025년 동안 주요 공공기관의 사내근로복지기금 누적 출연액 규모를 살펴보면, 시장형 공기업 중 한국전력공사의 누적 출연액은 806억원이었으며, 한국수력원자력(주)는 623억원이었다. 준시장형 공기업 중에서는 한국수자원공사의 누적 출연액이 433억원으로 가장 많았으며, 한전KPS(주)는 314억원으로 나타났다.

기금관리형 준정부기관의 경우, 신용보증기금 576억원, 기술보증기금 206억원, 한국주택금융공사 146억원 등으로 나타났으며, 위탁집행형 준정부기관 중에서는 한국농어촌공사의 누적 출연액이 76억원으로 가장 많았다.

기타공공기관 중 은행형 공공기관의 경우, 중소기업은행 2,663억원, 한국산업은행 325억원, 한국수출입은행 88억원 등이었으며, 그 외에도 한국원자력연료주식회사 86억원, 한국산업기술시험원 52억원 등이 최근 5년간 누적 출연된 것으로 나타났다.

# **주요 공공기관의 사내근로복지기금 출연액 규모**

(단위: 백만원)

| 기관<br>유형               | 기관명          | 2021   | 2022   | 2023   | 2024   | 2025   | 최근5년간<br>누적출연액 |
|------------------------|--------------|--------|--------|--------|--------|--------|----------------|
| 시장형<br>공기업<br>(12개)    | 한국전력공사       | 52,799 | -      | -      | -      | 27,833 | 80,632         |
|                        | 한국수력원자력(주)   | 24,000 | 10,290 | -      | 6,430  | 22,270 | 62,990         |
|                        | 한국가스공사       | -      | 10,518 | -      | -      | 19,988 | 30,506         |
|                        | 한국서부발전(주)    | -      | -      | 3,293  | 3,788  | 14,160 | 21,241         |
|                        | 한국남부발전(주)    | -      | -      | -      | 7,464  | 11,405 | 18,869         |
|                        | 한국지역난방공사     | 865    | -      | -      | 9,294  | 7,259  | 17,418         |
|                        | 한국남동발전(주)    | -      | -      | 1,316  | 5,040  | 10,025 | 16,382         |
|                        | 인천국제공항공사     | -      | -      | -      | 8,880  | 6,987  | 15,867         |
|                        | 한국동서발전(주)    | -      | 26     | -      | 3,536  | 10,743 | 14,306         |
|                        | 한국도로공사       | -      | 945    | 3,297  | 4,817  | 5,230  | 14,289         |
|                        | 한국중부발전(주)    | -      | 1,691  | -      | -      | 7,989  | 9,680          |
|                        | (주)강원랜드      | -      | -      | -      | -      | 1,990  | 1,990          |
| 준시장형<br>공기업<br>(11개)   | 한국수자원공사      | 11,556 | 9,436  | 10,000 | 6,300  | 6,000  | 43,292         |
|                        | 한전KPS(주)     | 4,410  | 5,124  | 5,285  | 8,083  | 8,473  | 31,375         |
|                        | 한전KDN        | 2,617  | 2,820  | 2,217  | 2,904  | 3,579  | 14,137         |
|                        | 한국전력기술주식회사   | 1,281  | 768    | 1,159  | 2,061  | 3,530  | 8,798          |
|                        | 한국마사회        | -      | -      | 2,000  | 2,600  | 2,288  | 6,888          |
|                        | 제주국제자유도시개발센터 | -      | 1,211  | 2,173  | 1,817  | -      | 5,201          |
|                        | 그랜드코리아레저(주)  | -      | -      | -      | 2,174  | 1,585  | 3,759          |
|                        | 한국부동산원       | 211    | 191    | 442    | 460    | 523    | 1,827          |
|                        | (주)한국가스기술공사  | 16     | 75     | -      | 592    | 737    | 1,419          |
|                        | 한국조폐공사       | -      | -      | 336    | 404    | 502    | 1,242          |
| 기금관리형<br>준정부기관<br>(6개) | 해양환경공단       | -      | -      | 37     | 207    | 305    | 549            |
|                        | 신용보증기금       | -      | 7,395  | 31,240 | 12,219 | 6,699  | 57,553         |
|                        | 기술보증기금       | -      | 9,030  | 11,607 | -      | -      | 20,637         |
|                        | 한국주택금융공사     | 4,350  | 3,963  | 3,479  | 1,972  | 800    | 14,564         |
|                        | 한국자산관리공사     | 1,979  | 2,023  | 3,561  | 3,788  | 1,398  | 12,749         |
|                        | 한국무역보험공사     | -      | 3,500  | 3,500  | 2,000  | 1,650  | 10,650         |
| 위탁집행형<br>준정부기관<br>(4개) | 예금보험공사       | 2,800  | 986    | 1,600  | 1,600  | 1,800  | 8,786          |
|                        | 한국농어촌공사      | 290    | 2,811  | 1,962  | 1,542  | 1,006  | 7,611          |
|                        | 한국농수산식품유통공사  | 40     | 137    | 180    | 270    | 188    | 815            |
|                        | 한국원자력환경공단    | 12     | 25     | 25     | 25     | 23     | 110            |
|                        | 한국방송통신전파진흥원  | -      | 42     | -      | -      | 24     | 66             |

(단위: 백만원)

| 기관<br>유형            | 기관명         | 2021   | 2022   | 2023   | 2024   | 2025   | 최근5년간<br>누적출연액 |
|---------------------|-------------|--------|--------|--------|--------|--------|----------------|
| 기타<br>공공기관<br>(23개) | 중소기업은행      | 30,794 | 64,568 | 66,320 | 43,434 | 61,230 | 266,345        |
|                     | 한국산업은행      | 6,800  | 8,425  | -      | 17,249 | -      | 32,474         |
|                     | 한국수출입은행     | 2,000  | 1,356  | 2,000  | 1,525  | 1,950  | 8,831          |
|                     | 한전원자력연료주식회사 | 844    | 1,674  | 1,739  | 2,110  | 2,191  | 8,557          |
|                     | 한국산업기술시험원   | 1,328  | 1,346  | 903    | 1,173  | 449    | 5,198          |
|                     | 부산항만공사      | 600    | 653    | 650    | 650    | 645    | 3,198          |
|                     | 한국벤처투자      | 266    | 137    | 758    | 448    | 715    | 2,323          |
|                     | 한국소방산업기술원   | 187    | 214    | 323    | 500    | 478    | 1,702          |
|                     | 코레일테크(주)    | 191    | 294    | 148    | 259    | 770    | 1,662          |
|                     | 한국언론진흥재단    | 300    | 240    | 300    | 300    | 337    | 1,477          |
|                     | (주)공영홈쇼핑    | -      | 700    | 500    | 160    | 75     | 1,435          |
|                     | 서민금융진흥원     | -      | -      | -      | -      | 1,403  | 1,403          |
|                     | 코레일네트웍스(주)  | 12     | 115    | 223    | 458    | 211    | 1,018          |
|                     | 코레일유통(주)    | -      | -      | 78     | 328    | 607    | 1,013          |
|                     | 사립학교교직원연금공단 | -      | -      | -      | -      | 1,000  | 1,000          |
|                     | 울산항만공사      | 200    | 200    | 200    | 200    | 181    | 981            |
|                     | 대한체육회       | -      | 68     | 136    | 150    | 115    | 469            |
|                     | 코레일관광개발(주)  | 13     | 5      | 14     | 104    | 225    | 362            |
|                     | 주택관리공단(주)   | 30     | 20     | 60     | -      | 82     | 192            |
|                     | 국제식물검역인증원   | 33     | 74     | 41     | 8      | 8      | 163            |
|                     | 코레일로지스(주)   | -      | -      | -      | -      | 84     | 84             |
|                     | 한국보건산업진흥원   | 1      | 17     | 42     | 8      | 3      | 72             |
|                     | 공간정보품질관리원   | -      | -      | -      | -      | 2      | 2              |

주: 5년간 사내복지기금 출연액이 50억원 미만인 기관 중 2025년 출연액이 없는 기관은 제외하였음

자료: 공공기관 경영정보 공개시스템(ALIO) 자료를 바탕으로 재작성

## 제5절 공공기관의 ESG 현황

### 1. 공공기관 ESG 지표 현황

ESG는 환경(Environment), 사회(Social), 지배구조(Governance)라는 비재무적 요소를 통해 지속가능한 발전을 도모하는 경영 패러다임을 의미한다. 최근 정부는 공공부문의 지속가능성과 사회적 책임 강화를 위해 ESG 경영의 도입 및 강화를 정책 기조로 삼고 있으며, 이에 따라 공공기관의 경영공시 항목에 ESG 관련 내용을 포함시키고, 경영 실적 평가 지표에도 ESG 항목을 반영하는 등 공공기관의 ESG 경영 체계를 강조하고 있다.

#### ESG 경영공시

재정경제부는 공공기관운영법 제11조에 근거하여 공공기관이 경영과 관련된 주요 사항을 정기적으로 공시하도록 하고 있다. 동 조항에 따라 공공기관은 특정 사유(예를 들어 「공공기관의 정보공개에 관한 법률」 제9조에 따른 비공개 사유)에 해당하는 경우를 제외하고는 경영에 관한 핵심 정보를 투명하게 공개하여야 하며, 공시항목은 「공공기관의 통합공시에 관한 기준」에 따라 정기적으로 공시되고 있다.

2025년 12월 30일에 개정된 「공공기관의 통합공시에 관한 기준」에 따른 통합공시 항목은 ① 기관운영, ② ESG 운영, ③ 경영성과, ④ 대내외 평가 등 4개 대분류, 50개 항목, 110개 세항목으로 구성된다. 이 중 ESG 관련 공시는 「II. ESG 운영」 대분류로 별도 편성되어 있으며, ESG 현황, 환경(E), 사회(S), 지배구조(G)의 4개 영역으로 구분된다.

이러한 경영공시 체계 내에서 ESG 관련 공시 항목은 크게 환경(E), 사회(S), 지배구조(G)의 세 영역으로 구분된다. 세부적으로는,

- 환경 영역(E): 대기환경, 자연환경, 환경보호 항목으로 구성되어 있으며, 환경보호와 관련된 경영 활동의 실적을 포함한다.
- 사회 영역(S): 안전관리 및 정보보호, 사회공헌 활동, 인권경영, 일·가정 양립 지원 제도 및 양성평등 운영현황 등 총 7개 항목으로 구성되어 있으며, 기관의 사회적 책임 이행 여부를 반영한다.
- 지배구조 영역(G): 이사회 운영, 자체 감사기구 부서현황, 청렴도 평가결과 항목으로 구성되어 있으며, 기관의 책임성과 투명성을 평가하는 지표로 기능한다.

ESG 공시 체계는 정부의 ESG 정책 강화에 따라 단계적으로 확대되어 왔다. 가장 최근에는 2025년 12월 30일 제13차 공공기관운영위원회에서 「공공기관 통합공시에 관한 기준」 일부 개정안이 의결되면서 ESG 공시항목이 확대·체계화되었다. 동 개정은 「공공기관 ESG 가이드라인」(2025.12.10. 제11차 공운위 확정)과 「공공기관 안전관리 강화방안」(2025.9.1. 제8차 공운위 보고)에 포함된 ESG 관련 정책 결정을 반영한 것이다. 주요 변화 사항은 다음과 같다.

- 「ESG 가이드라인」 반영: 종전 “안전관리 및 정보보호” 항목이 “안전관리”와 “정보보호” 2개 항목으로 분리되었으며, 정보보호 영역에는 “정보보호 전담인력 현황”, “개인정보 보호 및 처리 실적” 세항목이 신설되었다. 또한 종전 “일·가정 양립 지원 제도 운영 현황” 항목이 “일·가정 양립 지원 제도 및 양성평등 운영 현황”으로 명칭이 변경되면서 “여성 구성원 비율”, “여성 보수 비율” 세항목이 추가되었으며, 협력사 지원 항목에 “협력사 ESG 지원 실적” 세항목이 신설되었다. 환경 영역(E)에는 “대기오염물질 배출량”, “화학물질 배출량”, “수질오염물질 배출량”, “환경오염피해 구제·배상 현황” 세항목이 신설되었다.
- 「안전관리 강화방안」 반영: 안전관리 영역에서 산업재해 사고 사망자수 및 안전사고 사망자수의 발생기준 공시가 연1회에서 분기별 공시로 강화되었으며(1·4·7·10월말), 중대재해에 해당하는 부상자 수 공시항목이 신설되었다.

이러한 개정에 따라 ESG 경영공시 항목(세항목)은 종전 31개에서 41개로 확대되었다.

### Ⅱ ESG 운영 공시 항목 Ⅱ

| 구분        | 중분류       | 공시항목                 | 세항목                 | 공시시기 |
|-----------|-----------|----------------------|---------------------|------|
| ESG<br>운영 | ESG현황     | ESG 경영 및<br>운영위원회 현황 | ESG 추진체계 및 운영위원회 현황 | 4분기  |
|           | E<br>(환경) | 대기환경                 | 온실가스 감축실적           | 3분기  |
|           |           |                      | 저공해 자동차 현황          | 2분기  |
|           |           |                      | 대기오염물질 배출량          | 2분기  |
|           |           | 자원환경                 | 에너지 사용량             | 1분기  |
|           |           |                      | 폐기물 발생량             | 1분기  |
|           |           |                      | 용수 사용량              | 1분기  |
|           |           |                      | 화학물질 배출량            | 1분기  |
|           |           |                      | 수질오염물질 배출량          | 1분기  |

| 구분 | 중분류         | 공시항목                         | 세항목   | 공시시기                        |
|----|-------------|------------------------------|---|-----------------------------|
|    |             | 환경보호                         | 환경법규 위반 현황  | 수시                          |
|    |             |                              | 녹색제품 구매실적   | 3분기                         |
|    |             |                              | 환경오염피해 구제 배상 현황                                   | 수시                          |
|    | S<br>(사회)   | 안전관리                         | 안전관리현황<br>(안전경영책임보고서 및 안전관리등급)                    | 1분기<br>(안전관리등급<br>2분기)      |
|    |             |                              | 산업재해 사고 및 안전사고 현황(발생, 승인기준<br>및 중대재해에 해당하는 부상자 수) | 1분기<br>(발생기준은<br>1,2,3,4분기) |
|    |             | 정보보호                         | 정보보호 전담인력 현황                                      | 2분기                         |
|    |             |                              | 개인정보 보호수준 평가 결과                                   | 2분기                         |
|    |             |                              | 개인정보 보호 및 처리실적                                    | 2분기                         |
|    |             | 사회공헌 활동                      | 봉사활동 실적, 기부실적                                     | 2분기                         |
|    |             | 인권경영                         | 인권경영선언, 지침, 인권경영계획서 등                             | 2분기                         |
|    |             | 일·가정 양립 지원제도<br>및 양성평등 운영 현황 | 육아휴직 사용자수 및 사용률                                   | 1분기                         |
|    |             |                              | 출산·배우자출산휴가 사용자 수 및 사용률                            | 1분기                         |
|    |             |                              | 임신기·육아기 근무시간 단축제 사용자 수                            | 1분기                         |
|    |             |                              | 유연근무현황 및 성별 실시 인원수                                | 1분기                         |
|    |             |                              | 가족돌봄휴가/휴직 사용자수                                    | 1분기                         |
|    |             |                              | 직장어린이집 운영 현황                                      | 1분기                         |
|    |             |                              | 가족친화 인증 여부  | 1분기                         |
|    |             |                              | 육아휴직자의 직장유지율                                      | 1분기                         |
|    |             |                              | 여성구성원 비율  | 1분기                         |
|    |             |                              | 여성보수 비율   | 1분기                         |
|    |             | 협력사 지원                       | 동반성장 평가결과   | 2분기                         |
|    |             |                              | 협력사 ESG 지원 실적                                     | 2분기                         |
|    |             | 장애인 고용 현황                    | 장애인 의무 고용률 현황                                     | 2분기                         |
|    |             | 구매실적                         | 혁신조달 구매실적   | 2분기                         |
|    |             |                              | 중증장애인 생산품 구매실적                                    | 2분기                         |
|    |             |                              | 중소기업 생산품 구매실적                                     | 2분기                         |
|    | G<br>(지배구조) | 이사회                          | 이사회 회의록   | 수시                          |
|    |             |                              | 개별 비상임이사 활동내용                                     | 수시                          |
|    |             | 자체 감사부서 현황                   | 자체 감사부서 현황  | 1분기                         |
|    |             | 청렴도 평가결과                     | 청렴도 평가결과  | 1분기                         |

자료: 공공기관 경영정보 공개시스템(ALIO) 및 「공공기관의 통합공시에 관한 기준」 바탕으로 재작성

## 공공기관 경영실적평가 중 ESG 지표

ESG는 「공공기관 경영실적평가 편람」상 「경영관리」 범주에 관련 요소가 반영되어 있다. 2025년도 「공공기관 경영평가편람」에 따르면, ESG 관련 평가지표는 「경영전략」 및 「안전 및 책임경영」에 분산되어 구성되며, 평가 유형 세분화에 따라 평가 유형별 세부지표의 배점이 차별화되어 있다.

2025년도 평가편람의 ESG 관련 지표 체계의 주요 변화는 다음과 같다.

첫째, 단위지표 명칭과 구성이 변화하였다. 2024년 「지배구조 및 리더십」(9점) 단위지표가 「경영전략」(5.5점)으로 명칭이 변경·축소되었으며, 2024년 「안전 및 책임경영」 단위지표에 속하였던 「윤리경영」 지표(2.5점)가 「경영전략」 단위지표로 이관되었다. 이에 따라 2025년 평가편람상 ESG 관련 평가지표는 「안전 및 책임경영」 단위지표의 5개 세부지표(① 일자리 및 균등한 기회, ② 안전 및 재난관리, ③ 친환경·탄소중립, ④ 창업 및 경제활성화, ⑤ 상생·협력 및 지역발전)와 「경영전략」 단위지표에 속한 「윤리경영」 세부지표(지배구조 G 영역)에 분산되어 구성된다.

둘째, 「안전 및 책임경영」 단위지표의 가중치가 강화되었다. 공기업은 14점에서 18점으로, 준정부기관은 11점에서 15점으로 각각 4점이 증가하였다. 특히 「안전 및 재난관리」 세부지표는 종전 2~2.5점에서 4.5~5점으로 약 2배 강화되었다.

셋째, 산업재해 안전 평가가 이원화되었다. 종전 계량 0.5점 단일 평가에서 2025년부터 계량 1점(공공기관 안전관리등급 심사결과 반영)과 비계량 1.5점(사업장 안전관리, 시설물 관리 및 건설과정에서의 안전 확보 등)으로 이원화되었다. 또한 「중대재해 발생 시 0점 부여」 조항이 종전 산업재해 안전 평가지표에만 적용되던 것에서 재난관리, 개인정보 보호 및 사이버 안전 평가지표에도 확대 적용되었다.

넷째, 친환경·탄소중립 및 상생·협력 및 지역발전의 비계량 가중치도 강화되었다. 친환경·탄소중립 비계량은 2024년 1~1.5점에서 2025년 2~2.5점으로, 상생·협력 및 지역발전 비계량은 2024년 1~2점에서 2025년 1.5~2.5점으로 각각 증가하였다.

다섯째, 일자리 및 균등한 기회 비계량 평가에 「여성인력 활용 및 양성평등」 세부평가 내용이 추가되었다. 종전 ① 신규채용 등 일자리 창출 및 공정채용, ② 민간부문 일자리 창출, ③ 사회형평적 인력 채용에 더하여 ④ 여성임원·관리자 및 여성채용 확대 등 여성인력 활용, 여성 대표성 제고 및 양성평등 실현을 위한 노력과 성과가 신설되었다.

### ESG 관련 지표 세부 평가내용

| 구분              |       | 내용  |
|-----------------|-------|---|
| 일자리 및<br>균등한 기회 | 계량지표  | ① 청년미취업자고용실적(1.5)<br>② 장애인 의무고용(0.3), 국가유공자 우선 채용(0.1),<br>용역근로자 보호지침 준수(0.1)   |
|                 | 배점    | 공기업, 준정부기관: 계량 2점   |
|                 | 비계량지표 | ① 신규채용 등 일자리 창출과 공정채용을 위한 추진 전략 및 계획 수립 노력과 성과<br>② 민간부문의 일자리 창출에 기여하기 위한 노력과 성과<br>③ 고졸자·지역인재·장애인·자립준비청년·저소득층 등 사회형평적 인력 채용 노력과 성과<br>④ 여성임원·관리자 및 여성채용 확대 등 여성인력 활용, 여성 대표성 제고 및 양성평등 실현 노력과 성과 |
|                 | 배점    | 공기업: 비계량 3점, 준정부기관: 비계량 1점  |
| 안전 및<br>재난관리    | 계량지표  | ① 공공기관 안전관리등급 심사결과(재경부) 반영<br>※ 안전관리등급 심사대상이 아닌 기관은 공공기관 안전활동 수준평가 결과(고용부) 반영<br>※ 중대재해 발생과정에서 안전법령 위반 시 0점 부여 가능   |
|                 | 배점    | 공기업 및 준정부기관: 계량 1점  |
|                 | 비계량지표 | 산업재해 등 근로자 피해 방지, 사업장 안전관리, 시설물 관리 및 건설과정에서의 안전 확보를 위한 노력과 성과<br>※ 중대재해 발생과정에서 안전법령 위반 시 0점 부여 가능   |
|                 | 배점    | 공기업·준정부기관: 비계량 1.5점   |
|                 | 계량지표  | 개인정보 보호 및 사이버 안전을 위한 정보보안 관리체계 구축·운영 등을 위한 노력과 성과<br>※ 개인정보보호 관리수준진단(개보위) 및 공공기관 정보보안 관리실태평가(국정원) 결과 반영<br>※ 개인정보 보호·사이버 안전 관련 중대 규정 위반 또는 사고 발생 시 0점 부여 가능                                       |
|                 | 배점    | 공기업 및 준정부기관: 계량 0.5점  |
| 친환경·<br>탄소중립    | 계량지표  | ① 온실가스 감축 및 에너지 절약 실적(0.3)<br>② 녹색제품 구매실적(0.2)  |
|                 | 배점    | 공기업 및 준정부기관: 계량 0.5점  |
|                 | 비계량지표 | 기관별 여건·특성을 고려한 친환경·탄소중립 노력 및 성과   |
|                 | 배점    | 공기업(SOC, 산업진흥·서비스) 및 준정부기관: 비계량 2점<br>공기업(에너지): 비계량 2.5점  |
| 창업 및<br>경제활성화   | 비계량지표 | ① 민간기업과의 동반 해외지출 및 수주 지원을 위한 노력과 성과<br>② 민간수요 맞춤형 개방체계 구축, 협업데이터 공동생산 협력 체계 구축을 위한 노력과 성과<br>③ 중소기업기술마켓 활성화를 위한 노력과 성과<br>④ 기관 보유 미활용 특허·실용신안의 공유·이전 등 민간 활용도 제고를 위한 노력과 성과                       |
|                 | 배점    | 공기업 및 준정부기관: 비계량 1.5점   |



| 구분              | 내용    |   |
|-----------------|-------|---|
| 상생·협력<br>및 지역발전 | 계량지표  | 중소기업생산품(0.5), 기술개발생산품(0.2), 사회적 기업·협동조합생산품(0.2), 전통시장 온누리상품권(0.3), 여성기업생산품(0.2), 장애인생산품(0.4), 국가유공자활용사촌생산품(0.2)   |
|                 | 배점    | 공기업 및 준정부기관: 계량 2점  |
|                 | 비계량지표 | ① 중소기업·소상공인·사회적 경제 기업 등과의 상생·협력 및 공정한 경제질서 확립을 위한 노력과 성과<br>② 기부·봉사활동 등 지역사회 참여, 지역경제 활성화를 위한 프로그램 개발·실행 노력과 성과<br>③ 공공기관 보유 시설·장비의 알리오플러스 예약 등 이용실적, 이용자 편의, 시설 개방 안내·홍보, 우수 개방시설 운영 등을 위한 노력과 성과                              |
|                 | 배점    | 공기업(SOC, 에너지): 비계량 2점<br>공기업(산업진흥·서비스): 비계량 2.5점<br>준정부기관: 비계량 1.5점   |
| 윤리경영            | 계량지표  | 자체감사기구 운영 등 내부통제시스템 구축 및 운영성과<br>※ 자체감사활동 심사결과(감사원) 반영<br>※ 중대한 사회적 기본책무 위반행위 및 위법행위 발생 시 0점 부여 가능  |
|                 | 배점    | 공기업 및 준정부기관: 계량 1점  |
|                 | 비계량지표 | ① 윤리의식 확립, 관리체계 구축, 윤리위험 식별·통제활동, 내·외부 신고제도 등 윤리경영 표준모델에 따른 윤리경영 노력<br>② 이해충돌방지법 제2조 제4호에 따른 이해충돌 방지를 위한 노력과 성과<br>③ 인권교육, 인권침해 구제절차 등 인권존중을 위한 노력과 활동※ 종합청렴도 평가(권익 위) 결과 반영<br>※ 임직원의 중대한 국가재정적 손실 야기 및 위법행위 확인 시 감점(최대 0점) 가능 |
|                 | 배점    | 공기업 및 준정부기관: 1.5점   |

자료: 「2025년도 공공기관 경영평가 편람(수정)」을 바탕으로 재작성

## 2. 장애인 고용 현황

「장애인고용촉진 및 직업재활법」 제28조의2<sup>33)</sup>에 따라 공기업 및 준정부기관은 장애인 의무고용률(2025년 기준 3.8%)을 충족하여야 하며, 이를 달성하지 못하는 경우 같은

### 33) 「장애인고용촉진 및 직업재활법」

제28조의2(공공기관 장애인 의무고용률의 특례) 제28조에도 불구하고 「공공기관의 운영에 관한 법률」에 따른 공공기관, 「지방공기업법」에 따른 지방공사·지방공단과 「지방자치단체 출자·출연 기관의 운영에 관한 법률」에 따른 출자기관·출연기관은 상시 고용하고 있는 근로자 수에 대하여 장애인을 다음 각 호의 구분에 해당하는 비율 이상 고용하여야 한다. 이 경우 의무고용률에 해당하는 장애인 수를 계산할 때에 소수점 이하는 버린다.

1. 2021년 1월 1일부터 2021년 12월 31일까지: 1천분의 34
2. 2022년 1월 1일부터 2023년 12월 31일까지: 1천분의 36
3. 2024년 이후: 1천분의 38

제33조(사업주의 부담금 납부 등) ① 의무고용률에 못 미치는 장애인을 고용하는 사업주(상시 100명 미만의 근로자를 고용하는 사업주는 제외한다)는 대통령령으로 정하는 바에 따라 매년 고용노동부장관에게 부담금을 납부하여야 한다.

법 제33조에 따라 장애인 고용부담금을 납부하도록 규정하고 있다. 장애인 고용 현황은 공공기관운영법 제11조 및 「공공기관의 통합공시에 관한 기준」에 따라 경영정보공개시스템(ALIO)에 정기적으로 공시되고 있다.

### ■ 장애인 의무고용률의 변화(2020~2024년 이후) ■

(단위: %)

| 대상          | 2020~2021 | 2022~2023 | 2024년 이후 |
|-------------|-----------|-----------|----------|
| 국가 및 지방자치단체 | 3.4       | 3.6       | 3.8      |
| 공공기관        | 3.4       | 3.6       | 3.8      |
| 민간기업        | 3.1       | 3.1       | 3.1      |

자료: 「장애인고용촉진 및 직업재활법」

2021년부터 2025년까지 공공기관의 장애인 근로자 고용현황을 살펴보면, 의무 고용 인원과 실제 고용인원 모두 전반적으로 증가하는 추세를 보였다. 공공기관 전체의 장애인 의무 고용인원은 2021년 15,325명에서 2025년 16,288명으로 963명(6.3%) 증가하였으며, 같은 기간 실제 고용인원은 17,369명에서 18,020명으로 651명(3.7%) 증가하였다. 고용률은 3.81%에서 4.16%로 0.35%p 상승하였으며, 2025년 기준 공공기관 전체 장애인 고용률은 의무 고용률(3.8%)을 상회하는 수준이다.

기관유형별로 살펴보면, 시장형 공기업의 장애인 고용률은 2021년 3.50%에서 2025년 4.23%로 0.73%p 상승하여 분석 대상 5개 기관유형 중 가장 큰 폭으로 개선되었다. 준시장형 공기업은 같은 기간 3.93%에서 4.29%로 0.36%p 상승하였으나, 2024년에는 고용률이 3.90%로 나타나 의무고용률 수준에 근접하였다가 2025년 다시 4.29%로 상승하였다. 기금관리형 준정부기관은 3.83%에서 4.29%로 0.46%p 상승하였고, 위탁집행형 준정부기관은 4.53%에서 4.69%로 0.16%p 상승하였다. 준정부기관 전체의 장애인 고용률은 같은 기간 4.36%에서 4.59%로 0.23%p 상승하였다. 기타공공기관의 장애인 고용률은 2021년 3.47%에서 2025년 3.76%로 0.29%p 상승하였으나, 동기간 중 의무고용률을 상회한 연도는 2024년(3.84%)이 유일한 것으로 나타났다.

2025년 기준 기관유형별 장애인 고용률은 시장형 공기업 4.23%, 준시장형 공기업 4.29%, 기금관리형 준정부기관 4.29%, 위탁집행형 준정부기관 4.69%, 기타공공기관 3.76%로 나타났으며, 기타공공기관을 제외한 모든 기관유형은 의무고용률(3.8%)을 초과하여 장애인 근로자를 고용하고 있다.

# **공공기관 장애인 근로자 고용 현황**

(단위: 명, %)

| 구분     |         | 2021    | 2022   | 2023   | 2024   | 2025   |
|--------|---------|---------|--------|--------|--------|--------|
| 공기업    | 의무 고용인원 | 5,117   | 5,445  | 5,390  | 5,762  | 5,754  |
|        | 고용인원    | 5,643   | 5,834  | 6,070  | 6,137  | 6,468  |
|        | 고용률     | 3.74    | 3.84   | 4.04   | 4.04   | 4.26   |
|        | 시장형     | 의무 고용인원 | 2,287  | 2,387  | 2,363  | 2,889  |
|        |         | 고용인원    | 2,364  | 2,477  | 2,585  | 3,183  |
|        |         | 고용률     | 3.5    | 3.72   | 3.93   | 4.18   |
|        | 준시장형    | 의무 고용인원 | 2,830  | 3,058  | 3,027  | 2,873  |
|        |         | 고용인원    | 3,279  | 3,357  | 3,485  | 2,954  |
|        |         | 고용률     | 3.93   | 3.94   | 4.13   | 3.9    |
| 준정부기관  | 의무 고용인원 | 4,356   | 4,654  | 4,241  | 4,469  | 4,543  |
|        | 고용인원    | 5,657   | 5,785  | 5,100  | 5,193  | 5,515  |
|        | 고용률     | 4.36    | 4.43   | 4.3    | 4.39   | 4.59   |
|        | 기금관리형   | 의무 고용인원 | 1,039  | 1,084  | 1,071  | 1,165  |
|        |         | 고용인원    | 1,179  | 1,294  | 1,202  | 1,327  |
|        |         | 고용률     | 3.83   | 4.27   | 4.02   | 4.31   |
|        | 위탁집행형   | 의무 고용인원 | 3,317  | 3,570  | 3,170  | 3,304  |
|        |         | 고용인원    | 4,478  | 4,491  | 3,898  | 3,866  |
|        |         | 고용률     | 4.53   | 4.47   | 4.4    | 4.42   |
| 기타공공기관 | 의무 고용인원 | 5,852   | 6,254  | 6,469  | 5,824  | 5,991  |
|        | 고용인원    | 6,069   | 6,183  | 6,582  | 6,002  | 6,037  |
|        | 고용률     | 3.47    | 3.50   | 3.59   | 3.84   | 3.76   |
| 전체     | 의무고용인원  | 15,325  | 16,353 | 16,100 | 16,055 | 16,288 |
|        | 고용인원    | 17,369  | 17,802 | 17,752 | 17,332 | 18,020 |
|        | 고용률     | 3.81    | 3.88   | 3.93   | 4.06   | 4.16   |

주: 1. 장애인 의무고용 현황은 각 연도말 기준

2. 장애인 고용인원 및 고용률은 중증 2배수제 적용

3. 상기 장애인고용률은 구분별 전체 장애인 고용인원을 구분별 전체 상시근로자 수로 나누어 계산

자료: 장애인고용공단 제출자료

「장애인고용촉진 및 직업재활법」에 따라 공공기관은 장애인 의무고용률(2025년 기준 3.8%)을 충족하지 못하는 경우 장애인 고용부담금을 납부하여야 한다.

2025년 기준, 장애인 의무고용률에 미달하여 고용부담금을 납부한 공공기관은 총 132개 기관으로, 부과된 고용부담금 총액은 170억 4,627만원이었다. 이는 2024년(145개 기관, 206억 3,148만원) 대비 기관 수는 13개(9.0%), 부과액은 35억 4,670만원(50.4%)이 감소한 수치이다. 기관유형별로 살펴보면, 공기업·준정부기관 31개 기관이

27억 750만원(전체 부과액의 15.9%), 기타공공기관 101개 기관이 143억 3,877만원(전체의 84.1%)을 납부하는 것으로 나타났다.

공기업·준정부기관의 경우, 2024년 38개 기관 54억 5,420만원에서 2025년 31개 기관 27억 750만원으로 50.4% 감소하였다. 이는 시장형 공기업 중 한국전력공사의 부담금이 2024년 11억 6,509만원에서 2025년 2억 2,331만원으로 9억 4,178만원 감소하는 등 기존에 부담금 규모가 컸던 일부 기관의 부담액이 상당 부분 감소한 것에서 원인을 찾을 수 있다.

세부 기관유형별로는, 시장형 공기업 4개 기관이 3억 2,947만원, 준시장형 공기업 9개 기관이 6억 2,338만원, 기금관리형 준정부기관 3개 기관이 1억 9,891만원, 위탁집행형 준정부기관 15개 기관이 15억 5,571만원을 각각 납부하였다. 시장형 공기업에서는 한국전력공사(2억 2,331만원), (주)강원랜드(9,518만원), 한국서부발전(주)(610만원), 한국공항공사(488만원) 순으로 부담금이 부과되었으며, 준시장형 공기업에서는 한국수자원공사(2억 4,771만원), 그랜드코리아레저(주)(1억 1,104만원), 한국토지주택공사(1억 702만원) 등이 주요 납부 기관으로 확인되었다.

준정부기관에서는 한국국토정보공사(위탁집행형, 7억 4,892만원)가 공기업·준정부기관 중 단일 기관 최대 규모의 부담금을 납부하였으며, 한국전기안전공사(3억 1,129만원), 한국승강기안전공단(1억 8,987만원), 신용보증기금(1억 2,935만원), 한국법무보호복지공단(7,673만원), (재)우체국금융개발원(6,778만원) 등이 뒤를 이었다.

한편, 기타공공기관의 경우 2024년 107개 기관 151억 7,726만원에서 2025년 101개 기관 143억 3,877만원으로 5.5% 감소에 그쳐, 공기업·준정부기관의 감소율(50.4%)과 비교할 때 감소 폭이 현저히 작았다. 기타공공기관 중에서는 서울대학교병원(21억 4,368만원), 국방과학연구소(16억 1,829만원), 한국산업은행(10억 1,371만원), 한국원자력의학원(9억 9,626만원), 기초과학연구원(6억 7,822만원), 국방기술품질원(5억 5,497만원), (재)우체국시설관리단(4억 5,768만원) 등이 부담금 부과 상위 기관으로 확인되었다.

## 2025년도 공공기관 장애인 고용부담금 부과 현황

(단위: 개, 백만원)

| 구분     | 기관수 | 총액     | 기관명(금액)  |
|--------|-----|--------|--|
| 공기업    | 13  | 953    |  |
| 시장형    | 4   | 329    | 한국전력공사(223), (주)강원랜드(95), 한국서부발전(주)(6), 한국공항공사(5)  |
| 준시장형   | 9   | 623    | 한국수자원공사(248), 그랜드코리아레저(주)(111), 한국토지주택공사(107), (주)한국가스기술공사(52), 한국광해광업공단(50), 한전KPS(주)(31), 한국철도공사(14), 한국전력기술주식회사(9), 한국조폐공사(2)                       |
| 준정부기관  | 18  | 1,755  |  |
| 기금관리형  | 3   | 199    | 신용보증기금(129), 한국무역보험공사(45), 중소벤처기업진흥공단(24)  |
| 위탁집행형  | 15  | 1,556  | 한국국토정보공사(749), 한국전기안전공사(311), 한국승강기안전공단(190), 한국법무보호복지공단(77), (재)우체국금융개발원(68), 한국산업인력공단(65) 등  |
| 기타공공기관 | 101 | 14,339 | 서울대학교병원(2,144), 국방과학연구소(1,618), 한국산업은행(1,014), 한국원자력연구원(996), 기초과학연구원(678), 경북대학교병원(643), 전남대학교병원(628), 전북대학교병원(581), 국방기술품질원(555), (재)우체국시설관리단(458) 등 |
| 전체     | 132 | 17,046 |  |

주: 1. 연도말 기준

2. 부담금은 신고금액 기준이며, 공제후(일시납공제 등) 금액임

자료: 한국장애인고용공단 제출자료를 바탕으로 작성성

### 3. 산업재해 현황

정부는 2021년 「공공기관의 통합공시에 관한 기준」 개정을 통해 공공부문의 안전강화를 목적으로 안전경영책임보고서 작성 및 공시를 의무화하였다. 이에 따라 공공기관은 2021년부터 산업재해로 인한 사고사망자 수 등을 포함한 안전경영책임보고서를 공공기관 경영정보 공개시스템(ALIO)에 공시하고 있다.

최근 5년간(2021~2025년) 공공기관의 산업재해(사고 사망자) 현황을 살펴보면, 전체 사고 사망자 수는 2021년 39명에서 2022년 26명으로 감소하였다가, 2023년 30명, 2024년 30명, 2025년 33명으로 점차 증가하는 추세이다. 최근 5년간 공공기관 누적 사망 사고자는 158명이며, 이 중 공기업·준정부기관이 143명(90.5%), 기타공공기관이 15명(9.5%)을 차지하였다.

2025년 사고사망자가 가장 많이 발생한 유형은 시장형 공기업으로 18명이 발생하여, 전년(9명) 대비 9명 증가하였으며 공기업·준정부기관 사고 사망자(32명)의 56.3%를 차지하였다. 준시장형 공기업은 7명으로 전년(13명) 대비 6명 감소하였다. 최근 5년간 전체 공공기관 누적 사고사망자(158명) 중 공기업이 차지하는 비중은 70.9%(112명)에 달하였다.

# ■ 공공기관 산업재해(사고 사망자) 현황(2021~2025) ■

(단위: 명, %)

| 구분                    | 2021 | 2022 | 2023 | 2024 | 2025 | 최근 5년간<br>누적   |
|-----------------------|------|------|------|------|------|----------------|
| 공기업(A)                | 27   | 17   | 21   | 22   | 25   | 112<br>(70.9)  |
| 시장형                   | 17   | 8    | 17   | 9    | 18   | 69<br>(43.7)   |
| 준시장형                  | 10   | 9    | 4    | 13   | 7    | 43<br>(27.2)   |
| 준정부기관(B)              | 8    | 4    | 6    | 6    | 7    | 31<br>(19.6)   |
| 기금관리형                 | -    | -    | -    | 1    | 1    | 2<br>(1.3)     |
| 위탁집행형                 | 8    | 4    | 6    | 5    | 6    | 29<br>(18.4)   |
| 공기업·준정부기관 소계<br>(A+B) | 35   | 21   | 27   | 28   | 32   | 143<br>(90.5)  |
| 기타공공기관(C)             | 4    | 5    | 3    | 2    | 1    | 15<br>(9.5)    |
| 전체<br>(A+B+C)         | 39   | 26   | 30   | 30   | 33   | 158<br>(100.0) |

주: 1. 2026년 1월 공공기관 지정을 기준으로 함  
 2. 산업재해 및 안전사고 사망자 현황은 사고사망 승인일 기준으로 함  
 3. 괄호 안은 비중임  
 자료: 공공기관 경영정보 공개시스템(ALIO) 자료를 바탕으로 재작성

시장형 공기업의 경우 한국전력공사와 한국도로공사의 사고 사망자 비중이 높은 것으로 나타났다. 최근 5년간 두 기관의 누적 사고 사망자는 한국전력공사 25명, 한국도로공사 28명으로, 두 기관의 합계(53명)가 시장형 공기업 누적 사고 사망자(69명)의 76.8%를 차지하였다. 2025년에는 한국동서발전(주)에서 6명의 사고 사망자가 발생하여 한국도로공사(6명)와 함께 시장형 공기업 중 최다 발생 기관으로 나타났다.

### ■ 공기업 산업재해 사고 사망자 현황(2021~2025) ■

(단위: 명)

| 구분        | 2021 | 2022 | 2023 | 2024 | 2025 | 최근 5년간<br>누적 |
|-----------|------|------|------|------|------|--------------|
| 시장형 공기업   | 17   | 8    | 17   | 9    | 18   | 69           |
| 한국전력공사    | 5    | 5    | 9    | 3    | 3    | 25           |
| 한국도로공사    | 9    | 3    | 6    | 4    | 6    | 28           |
| 한국동서발전(주) | -    | -    | -    | -    | 6    | 6            |
| 준시장형 공기업  | 10   | 9    | 4    | 13   | 7    | 43           |
| 한국토지주택공사  | 6    | 7    | 2    | 4    | 3    | 22           |
| 한국철도공사    | 2    | 2    | 2    | 3    | 1    | 10           |
| 한국수자원공사   | 1    | -    | -    | 6    | 3    | 10           |

자료: 공공기관 경영정보 공개시스템(ALIO) 자료를 바탕으로 재작성

준정부기관의 경우, 기금관리형에서는 최근 5년간 2024년 신용보증기금에서 1명, 2025년 한국자산관리공사에서 1명의 사고 사망자가 발생하였으며, 그 외 기관에서는 사고 사망자가 발생하지 않았다.

위탁집행형 준정부기관에서는 한국농어촌공사와 국가철도공단의 사고 사망자 비중이 높았다. 최근 5년간 한국농어촌공사와 국가철도공단의 누적 사고 사망자는 각각 12명(41.4%)과 7명(24.1%)으로, 두 기관 사고 사망자 수(19명)가 위탁집행형 준정부기관 누적 사고 사망자(29명)의 65.5%를 차지하였다.

### ■ 준정부기관 산업재해 사고 사망자 현황(2021~2025) ■

(단위: 명)

| 구분          | 2021 | 2022 | 2023 | 2024 | 2025 | 최근 5년간<br>누적 |
|-------------|------|------|------|------|------|--------------|
| 기금관리형 준정부기관 | -    | -    | -    | 1    | 1    | 2            |
| 신용보증기금      | -    | -    | -    | 1    | -    | 1            |
| 한국자산관리공사    | -    | -    | -    | -    | 1    | 1            |
| 위탁집행형 준정부기관 | 8    | 4    | 6    | 5    | 6    | 29           |
| 한국농어촌공사     | 2    | 3    | 3    | 1    | 3    | 12           |
| 국가철도공단      | 2    | 1    | 1    | 3    | -    | 7            |

자료: 공공기관 경영정보 공개시스템(ALIO) 자료를 바탕으로 재작성

기타공공기관의 경우, 최근 5년간(2021~2025년) 누적 사고 사망자는 15명으로 공기업·준정부기관(143명) 대비 10.5% 수준이었다. 연도별로는 2021년 4명, 2022년 5명, 2023년 3명, 2024년 2명, 2025년 1명으로 점차 감소하는 추세이다. 최근 5년간 사고 사망자가 발생한 기관은 10개 기관이며, 이 중 국방과학연구소가 3명으로 가장 많았고, 새만금개발공사, 한국어촌어항공단, 한국수산자원공단이 각 2명, 그 외 6개 기관에서 각 1명씩 발생하였다. 2025년에는 경상국립대학교병원에서 1명의 사고 사망자가 발생하였다.

### ■ 기타공공기관 산업재해 사고 사망자 현황(2021~2025) ■

(단위: 명)

| 구분         | 2021 | 2022 | 2023 | 2024 | 2025 | 최근 5년간<br>누적 |
|------------|------|------|------|------|------|--------------|
| 기타공공기관     | 4    | 5    | 3    | 2    | 1    | 15           |
| 국방과학연구소    | -    | -    | 2    | 1    | -    | 3            |
| 새만금개발공사    | -    | 2    | -    | -    | -    | 2            |
| 한국어촌어항공단   | 1    | -    | 1    | -    | -    | 2            |
| 한국수산자원공단   | 1    | 1    | -    | -    | -    | 2            |
| 경상국립대학교병원  | -    | -    | -    | -    | 1    | 1            |
| 대한석탄공사     | -    | 1    | -    | -    | -    | 1            |
| 중소기업은행     | -    | -    | -    | 1    | -    | 1            |
| 부산항만공사     | 1    | -    | -    | -    | -    | 1            |
| 한국국방연구원    | -    | 1    | -    | -    | -    | 1            |
| 한국수자원조사기술원 | 1    | -    | -    | -    | -    | 1            |

주: 5년간(2021~2025년) 사고 사망자 누적 1명 이상 발생 기관임  
 자료: 공공기관 경영정보 공개시스템(ALIO) 자료를 바탕으로 재작성



#### 4. 공공기관 안전관리등급 현황

정부는 공공기관의 안전역량, 안전수준 및 안전성과를 종합적으로 평가하여 안전관리 등급을 부여하는 제도를 2020년부터 시행하고 있다. 이 제도는 공공기관의 전사적 안전 경영체계 구축 및 현장 안전활동 강화를 유도하여 중대재해 예방과 산업재해 사고율 감소를 목적으로 한다. 안전관리등급 심사 대상은 4대 위험요소(작업장·건설현장·시설물·연구시설)를 보유한 공공기관 중 종사자 및 이용 국민의 안전관리가 중요한 기관으로 선정하였으나, 2025년부터는 「공공기관 안전관리 강화방안」(2025.9.1. 제8차 공공기관운영위원회 보고)에 따라 모든 공기업·준정부기관과 안전관리가 중요한 기타공공기관으로 심사대상이 확대되었다. 4대 위험요소는 ① 작업장(사업장 근로자 안전), ② 건설현장(발주 및 직접 시공 건설현장 안전), ③ 시설물(교량·터널·발전소 등 시설물 안전), ④ 연구시설(연구실 안전) 분야로 구분된다.

심사 대상 기관 수는 2021년 99개에서 2022년 90개, 2023년 72개로 감소한 후 2024년 73개, 2025년 104개로 변화하였다. 2025년 31개 기관 확대는 「공공기관의 안전관리 강화 방안」에 따른 심사대상 범위 확대의 결과이다. 2025년도 심사는 동 방안을 반영하여 ① 심사대상 기관을 73개에서 104개로 확대하고, ② 사고사망 감소를 위한 안전성과 지표를 확대하였으며, ③ 사고사망자 발생비율이 높은 건설현장 심사를 강화하는 등 제도 전반을 개선하였다.

심사대상 104개 기관은 공기업 31개, 준정부기관 55개, 기타공공기관 18개이며, 위험요소별로는 작업장 67개, 건설현장 22개, 시설물 7개, 연구시설 8개이다. 「공공기관의 안전관리 강화 방안」에 따라 안전관리등급 심사에 신규 편입된 36개 기관(공기업 5개, 준정부기관 31개)은 예비심사 대상으로 분류되었으며, 위험요소별로는 모두 작업장 유형에 해당한다.

2025년도 안전관리등급 심사 결과, 2등급(양호) 기관은 21개(20.2%), 3등급(보통) 기관은 77개(74.0%), 4등급(미흡) 기관은 5개(4.8%), 5등급(매우미흡) 기관은 1개(1.0%)였으며, 1등급(우수) 기관은 2020년 제도 도입 이후 한 차례도 선정되지 않았다. 보통 이상(2·3등급) 기관 비율은 94.2%로 안전관리등급제 도입 이후 가장 높은 수준이며, 미흡 이하(4·5등급) 기관 비율은 5.8%로 전년(2.7%) 대비 3.1%p 증가하였다.

2025년도 심사는 본심사 대상 68개 기관과 예비심사 대상 36개 기관으로 구분하여 진행되었다. 본심사 대상 기관의 경우 2등급(양호) 20개(29.4%), 3등급(보통) 43개

(63.2%), 4등급(미흡) 4개(5.9%), 5등급(매우미흡) 1개(1.5%)로 분포되었으며, 예비심사 대상 기관의 경우 2등급 1개(2.8%), 3등급 34개(94.4%), 4등급 1개(2.8%)로 보통(3등급) 등급에 다수가 분포하였다. 예비심사 대상 기관의 보통 이상(2·3등급) 비중은 97.2%로 본심사 대상(92.6%)보다 높은 것으로 나타났다.

### 연도별 안전관리등급 결과(종합)(2021~2025년)

(단위: 개, %)

| 연도          | 기관수               | 1등급<br>(우수) | 2등급<br>(양호)  | 3등급<br>(보통)  | 4등급<br>(미흡)  | 5등급<br>(매우미흡) |
|-------------|-------------------|-------------|--------------|--------------|--------------|---------------|
| 2021        | 99                | -           | 11<br>(11.1) | 59<br>(59.6) | 26<br>(26.3) | 3<br>(3.0)    |
| 2022        | 90                | -           | 28<br>(31.1) | 55<br>(61.1) | 6<br>(6.7)   | 1<br>(1.1)    |
| 2023        | 72 <sup>1)</sup>  | -           | 19<br>(26.4) | 48<br>(66.7) | 5<br>(6.9)   | -             |
| 2024<br>(A) | 73                | -           | 20<br>(27.4) | 51<br>(69.9) | 2<br>(2.7)   | -             |
| 2025<br>(B) | 104 <sup>2)</sup> | -           | 21<br>(20.2) | 77<br>(74.0) | 5<br>(4.8)   | 1<br>(1.0)    |
| 본심사         | 68                | -           | 20<br>(29.4) | 43<br>(63.2) | 4<br>(5.9)   | 1<br>(1.5)    |
| 예비심사        | 36                | -           | 1<br>(2.8)   | 34<br>(94.4) | 1<br>(2.8)   | -             |
| 증감(B-A)     | -                 | -           | 1            | 26           | 3            | 1             |

주: 1) 공공기관 지정해제 등의 사유로 2024년 심사 대상에서 제외된 기관 18개 미포함

2) '24년 대상기관(73개) + '25년 예비 심사 대상(36개) - 5년내 사망사고 미발생 기관(5개)

자료: 재정경제부, '2025년도 공공기관 안전관리등급 확정' 보도자료, 2026.5.6.

기관 유형별로 보면, 공기업(31개)은 2등급 10개, 3등급 18개, 4등급 3개로 평가되었으며, 준정부기관(55개)은 2등급 6개, 3등급 48개, 4등급 1개, 기타공공기관(18개)은 2등급 5개, 3등급 11개, 4등급 1개, 5등급 1개로 평가되었다. 특히 2025년 심사에서는 5등급(매우미흡) 기관이 2022년 이후 3년만에 다시 등장했는데, 대한석탄공사가 5등급으로 평가되어 안전 전담조직 및 안전전문가 부재 등 종합 안전관리 능력 전반의 미흡이 지적되었다. 또한 4등급(미흡) 기관은 한국도로공사, 한국동서발전(주), 한국토지주택공사, 한국장애인고용공단, 중소기업은행 등 5개 기관으로 전년(새만금개발공사, 한국장애인고용공단 등 2개) 대비 3개 기관 증가하였다.

■ 2025년도 공공기관 안전관리등급 심사 결과 ■

| 등급          | 공기업   | 준정부기관  | 기타공공기관  |
|-------------|---|--|---|
| 계           | 31개   | 55개  | 18개   |
| 1등급<br>(우수) | -   | -  | -   |
| 없음          |   |  |   |
| 2등급<br>(양호) | 한국공항공사<br>한국남동발전(주)<br>한국남부발전(주)<br>한국마사회<br>한국석유공사<br>한국수력원자력(주)<br>한국조폐공사<br>한국중부발전(주)<br>한전KDN   | 공무원연금공단<br>국민연금공단<br>서울올림픽기념국민체육진흥공단<br>한국방송통신전파진흥원<br>한국원자력환경공단<br>한국무역보험공사   | 부산항만공사<br>울산항만공사<br>인천항만공사<br>한국기술교육대학교<br>한국수자원조사기술원   |
| 21개         | 10개   | 6개   | 5개  |
| 3등급<br>(보통) | (주)강원랜드<br>주식회사 에스알<br>인천국제공항공사<br>한국가스공사<br>(주)한국가스기술공사<br>한국광해광업공단<br>한국방송광고진흥공사<br>한국서부발전(주)<br>한국수자원공사<br>한국전력공사<br>한국철도공사<br>한전KPS(주)<br>해양환경공단<br>그랜드코리아레저(주)<br>제주국제자유도시개발센터<br>주택도시보증공사<br>한국부동산원<br>한국전력기술주식회사 | 국가철도공단<br>국립공원공단<br>근로복지공단<br>(재)우체국물류지원단<br>한국가스안전공사<br>한국교통안전공단<br>한국국토정보공사<br>한국농수산식품유통공사<br>한국농어촌공사<br>한국도로교통공단<br>한국보훈복지의료공단<br>한국산업단지공단<br>한국석유관리원<br>한국승강기안전공단<br>한국에너지공단<br>한국자산관리공사<br>한국전기안전공사<br>한국해양교통안전공단<br>한국환경공단<br>건강보험심사평가원<br>국립생태원<br>국민건강보험공단<br>기술보증기금<br>대한무역투자진흥공사<br>소상공인시장진흥공단<br>신용보증기금<br>예금보험공사 | 국방과학연구소<br>기초과학연구원<br>대구경북첨단의료산업진흥재단<br>새만금개발공사<br>여수광양항만공사<br>오송첨단의료산업진흥재단<br>한국나노기술원<br>한국세라믹기술원<br>한국수산자원공단<br>한국어촌어항공단<br>한국해양과학기술원 |

| 등급            | 공기업                             | 준정부기관   | 기타공공기관 |
|---------------|---------------------------------|---|--------|
|               |                                 | (재)우체국금융개발원<br>중소벤처기업진흥공단<br>축산물품질평가원<br>한국고용정보원<br>한국관광공사<br>한국국제협력단<br>한국사회보장정보원<br>한국산림복지진흥원<br>한국산업기술기획평가원<br>한국산업기술진흥원<br>한국산업인력공단<br>한국소비자원<br>한국수목원정원관리원<br>한국연구재단<br>한국인터넷진흥원<br>한국장학재단<br>한국재정정보원<br>한국전력거래소<br>한국주택금융공사<br>한국지능정보사회진흥원<br>한국환경산업기술원 |        |
| 77개           | 18개                             | 48개   | 11개    |
| 4등급<br>(미흡)   | 한국도로공사<br>한국동서발전(주)<br>한국토지주택공사 | 한국장애인고용공단   | 중소기업은행 |
| 5개            | 3개                              | 1개  | 1개     |
| 5등급<br>(아주미흡) | -                               | -   | 대한석탄공사 |
| 1개            |                                 |   | 1개     |

주: 파란색 기관은 신규 예비기관(36개소)임

자료: 재정경제부, '2025년도 공공기관 안전관리등급 확정' 보도자료, 2026.5.6.

2024년도 심사 결과와 비교하면, 등급 변동이 있었던 기관은 16개이며, 이 중 등급이 상승한 기관은 7개, 하락한 기관은 9개로 나타나 등급 하락 기관이 상승 기관을 상회하였다. 특히 한국동서발전(주)(2등급(양호) → 4등급(미흡))과 대한석탄공사(3등급(보통) → 5등급(아주미흡)) 등 2개 기관은 2단계 하락한 것으로 나타났다.

Ⅱ 2024년도 대비 2025년 안전관리등급 변동 현황(종합등급) Ⅱ

| 등급 상승 기관    |                 | 등급 하락 기관  |                             |
|-------------|-----------------|-----------|-----------------------------|
| 한국공항공사      | 3등급(보통)→2등급(양호) | 인천국제공항공사  | 2등급(양호)→3등급(보통)             |
| 한국조폐공사      | 3등급(보통)→2등급(양호) | 한국가스공사    | 2등급(양호)→3등급(보통)             |
| 한국중부발전(주)   | 3등급(보통)→2등급(양호) | 한국서부발전(주) | 2등급(양호)→3등급(보통)             |
| 한국방송통신전파진흥원 | 3등급(보통)→2등급(양호) | 한국환경공단    | 2등급(양호)→3등급(보통)             |
| 부산항만공사      | 3등급(보통)→2등급(양호) | 한국세라믹기술원  | 2등급(양호)→3등급(보통)             |
| 한국기술교육대학교   | 3등급(보통)→2등급(양호) | 한국도로공사    | 3등급(보통)→4등급(미흡)             |
| 새만금개발공사     | 4등급(미흡)→3등급(보통) | 한국토지주택공사  | 3등급(보통)→4등급(미흡)             |
|             |                 | 한국동서발전(주) | 2등급(양호)→4등급(미흡), *2단계 하락)   |
|             |                 | 대한석탄공사    | 3등급(보통)→5등급(아주미흡), *2단계 하락) |
| 7개          |                 | 9개        |                             |

자료: 재정경제부 보도자료, 「2025년도 공공기관 안전관리등급 확정」, 2026.5.6.

안전관리등급 심사 결과에 따른 후속조치로 4등급(미흡)·5등급(아주미흡) 기관은 안전 전문기관의 컨설팅·진단을 바탕으로 경영진 및 안전부서 직원 대상 교육 등을 실시하여야 하며, 이행실적을 분기별로 주무부처에 보고하도록 되어 있다. 또한 안전관리등급 심사결과는 공공기관 경영실적평가에 반영된다.

## 제2장

## 공공기관 재무 현황

## 제1절 공공기관 재무

## 1. 공공기관 결산 개요

각 공공기관은 회계연도가 종료된 때에 결산서를 제출하여 정부로부터 결산 감사를 받고, 이를 최종적으로 국회에 제출한다.

공기업과 준정부기관은 각 회계연도의 결산서를 작성하여 감사원 규칙에 따라 선임한 회계감사인의 감사의견서를 포함한 재무제표 및 부속서류 등을 다음연도 3월 15일까지 제출하고, 4월 10일까지 공기업은 재정경제부장관, 준정부기관은 주무기관의 장에게 각각 승인을 받은 후 결산을 확정한다.

각 기관이 제출한 결산서에 대해 재정경제부장관과 주무기관의 장은 5월 15일까지 확정된 공기업·준정부기관의 결산서 등을 감사원에 제출한다. 감사원은 「감사원법」과 감사원 규칙에 따라 공기업·준정부기관의 결산서 등을 검사한 후, 그 결과를 7월 10일까지 다시 재정경제부장관에게 제출한다. 재정경제부장관은 공공기관에서 제출한 결산서와 감사원의 검사결과를 첨부하여 국무회의에 보고하고, 이를 7월 31일까지 국회에 제출한다.

■ 정부 결산 절차와 공공기관(공기업·준정부기관) 결산 절차 비교 ■

| 절차                |                               | 정부 결산  | 공공기관 결산                  |
|-------------------|-------------------------------|--------|--------------------------|
| 자체 결산서 작성 및 제출·승인 | 중앙관서의 장(기관장) → 재정경제부장관(주무기관장) | 2월 말   | 3월 15일까지 제출, 4월 10일까지 승인 |
| 결산서 감사원 제출        | 재정경제부장관(주무기관장) → 감사원          | 4월 10일 | 5월 15일                   |
| 회계검사 결과 재정경제부 송부  | 감사원 → 재정경제부장관                 | 5월 20일 | 7월 10일                   |
| 결산보고서 국회 제출       | 정부 → 국회                       | 5월 31일 | 7월 31일                   |

자료: 「공공기관의 운영에 관한 법률」, 「국가재정법」

## 2. 공공기관 자산·부채·당기순이익 현황

2026년 기준 342개 공공기관<sup>34)</sup>의 2025년도 말 자산은 1,210조 2,504억원, 부채는 768조 6,484억원, 자본 441조 6,020억원, 당기순이익은 13조 2,502억원으로, 2024년도 말 대비 자산 58조 39억원, 부채 27조 1,534억원, 자본 30조 8,505억원 및 당기순이익 5조 1,826억원이 각각 증가하였다.

자본의 증가는 당기순이익, 정부출자 및 자산재평가 등에 따라 발생하는데, 2024년 대비 2025년 공공기관 전체 자본 증가(30조 8,505억원) 중 당기순이익 증가에 의한 것은 5조 1,826억원 수준으로, 당기순이익 이외의 항목에서 자본의 증가가 발생했음을 알 수 있다.

### Ⅱ 공공기관 재무현황(2021~2025) Ⅱ

(단위: 억원, %)

| 구분    | 2021      | 2022       | 2023       | 2024<br>(A) | 2025<br>(B) | 증감액<br>(C=B-A) | 증감률<br>(C/A) |
|-------|-----------|------------|------------|-------------|-------------|----------------|--------------|
| 자산    | 9,620,043 | 10,482,461 | 10,976,755 | 11,522,466  | 12,102,504  | 580,039        | 5.0          |
| 부채    | 5,843,597 | 6,709,671  | 7,096,504  | 7,414,950   | 7,686,484   | 271,534        | 3.7          |
| 자본    | 3,776,446 | 3,772,789  | 3,880,251  | 4,107,516   | 4,416,020   | 308,505        | 7.5          |
| 당기순이익 | 107,495   | △139,269   | △32,271    | 80,676      | 132,502     | 51,826         | -            |

주: 각 연도 말, 공공기관의 연결재무제표 기준임(한국산업은행, 한국수출입은행, 중소기업은행 제외)  
자료: 재정경제부

### 자산

2025년 말 기준으로 공공기관의 자산은 2024년 대비 58조 39억원(5.0%) 증가한 1,210조 2,504억원이다. 2024년 대비 2025년 자산 증감을 공공기관 유형별로 나누어 보면 시장형 공기업 7조 2,152억원, 준시장형 공기업 19조 3,685억원, 기금관리형 준정부기관 20조 750억원, 위탁집행형 준정부기관 3조 5,037억원, 기타공공기관에서 7조 8,415억원이 증가하였으며, 주로 준시장형 공기업과 기금관리형 준정부기관을 중심으로 증가한 것으로 보인다.

준시장형 공기업인 한국토지주택공사는 장기임대주택 건설에 따라 임대자산(9.5조원 증가)과 분양토지·주택 등 재고자산(4.3조원 증가) 증가로 15.2조원의 자산 증가가 있었다. 또한 기금관리형 준정부기관 중 한국주택금융공사는 MBS 채권 관련 지급보증대지급

34) 2026년 기준 342개 공공기관 중 은행형 공공기관(한국산업은행, 한국수출입은행, 중소기업은행)은 제외하였다.

금 증가(7.8조원 증가)에 따라 자산이 5.4조원 증가하였으며, 예금보험공사는 지분증권(주식) 평가이익 반영(2.8조원 증가) 등에 따라 자산 4.0조원 증가, 한국자산관리공사는 정책사업을 위한 금융자산 및 장기대여금 등의 증가로 인해 자산이 3.5조원 증가하였다.

### ■ 공공기관 자산 현황(2021~2025) ■

(단위: 억원, %)

| 구분     | 2021      | 2022       | 2023       | 2024<br>(A) | 2025<br>(B) | 증감액<br>(C=B-A) | 증감률<br>(C/A) |
|--------|-----------|------------|------------|-------------|-------------|----------------|--------------|
| 공기업    | 6,434,142 | 7,082,999  | 7,212,681  | 7,505,296   | 7,771,133   | 265,838        | 3.5          |
| 시장형    | 3,750,509 | 4,247,377  | 4,301,981  | 4,460,655   | 4,532,807   | 72,152         | 1.6          |
| 준시장형   | 2,683,632 | 2,835,622  | 2,910,699  | 3,044,641   | 3,238,326   | 193,685        | 6.4          |
| 준정부기관  | 2,275,133 | 2,512,003  | 2,819,944  | 3,042,131   | 3,277,917   | 235,786        | 7.8          |
| 기금관리형  | 1,338,497 | 1,506,189  | 1,714,630  | 1,865,579   | 2,066,329   | 200,750        | 10.8         |
| 위탁집행형  | 936,636   | 1,005,814  | 1,105,314  | 1,176,552   | 1,211,588   | 35,037         | 3.0          |
| 기타공공기관 | 910,769   | 887,459    | 944,130    | 975,039     | 1,053,454   | 78,415         | 8.0          |
| 합계     | 9,620,043 | 10,482,461 | 10,976,755 | 11,522,466  | 12,102,504  | 580,039        | 5.0          |

주: 각 공공기관의 연결재무제표 기준임(한국산업은행, 한국수출입은행, 중소기업은행 제외)

자료: 재정경제부

## 부채

공공기관 부채는 매입채무, 미지급금 등 영업활동에서 발생하는 채무와 자금조달 과정에서 발생하는 차입금 및 사채, 그리고 향후 특정 의무를 이행하기 위한 예상 지출액을 미리 적립하는 개념인 충당부채 등으로 이루어져 있다.

2025년 말 공공기관 부채는 2024년 대비 27조 1,534억원(3.7%) 증가한 768조 6,484억원이며 이 중 공기업 부채 증가액은 13조 666억원으로 공공기관 부채 증가액 중 48.0%, 준정부기관 부채 증가액은 11조 3,221원으로 41.7%를 차지한다.

2024년 대비 2025년 공기업의 부채 증가는 한국토지주택공사(13.5조원)와 한국도로공사(3.0조원)의 부채 증가에 기인한다.<sup>35)</sup>

기금관리형 준정부기관의 경우 한국주택금융공사와 한국자산관리공사의 부채가 크게 증가하였다. 한국주택금융공사의 부채 증가(3.7조원)는 2025년 지급보증대지급금 증가에 따른 자금조달을 위한 공사채 3.2조원 발행 등에 따른 것이며, 한국자산관리공사의 경우 새출발기금

35) 한국토지주택공사의 부채 증가는 장기임대주택 건설비 총당 및 택지개발 사업을 위한 이자부담부채 12.1조원 증가 등에 따른 것이며, 한국도로공사는 도로 건설을 위한 차입금 증가 등으로 인해 부채가 증가하였다.



등 정책사업 투자재원 조달을 위한 공사채 발행 증가 등에 따라 부채 2.7조원 증가하였다. 또한 위탁집행형 준정부기관 중 국민건강보험공단의 부채가 전년 대비 1.6조원 증가했으며, 이는 보험급여비 충당부채 증가로 인한 것이다.

### ■ 공공기관 부채 현황(2021~2025) ■

(단위: 억원, %)

| 구분     | 2021      | 2022      | 2023      | 2024<br>(A) | 2025<br>(B) | 증감액<br>(C=B-A) | 증감률<br>(C/A) |
|--------|-----------|-----------|-----------|-------------|-------------|----------------|--------------|
| 공기업    | 4,268,847 | 5,051,614 | 5,208,490 | 5,372,849   | 5,503,516   | 130,666        | 2.4          |
| 시장형    | 2,453,901 | 3,153,176 | 3,234,765 | 3,320,243   | 3,310,175   | △10,068        | △0.3         |
| 준시장형   | 1,814,947 | 1,898,438 | 1,973,725 | 2,052,606   | 2,193,341   | 140,735        | 6.9          |
| 준정부기관  | 1,278,508 | 1,356,468 | 1,558,709 | 1,700,208   | 1,813,430   | 113,221        | 6.7          |
| 기금관리형  | 658,791   | 741,677   | 876,599   | 973,262     | 1,045,140   | 71,878         | 7.4          |
| 위탁집행형  | 619,718   | 614,791   | 682,110   | 726,946     | 768,290     | 41,344         | 5.7          |
| 기타공공기관 | 296,241   | 301,589   | 329,305   | 341,892     | 369,539     | 27,646         | 8.1          |
| 합계     | 5,843,597 | 6,709,671 | 7,096,504 | 7,414,950   | 7,686,484   | 271,534        | 3.7          |

주: 각 공공기관의 연결재무제표 기준임(한국산업은행, 한국수출입은행, 중소기업은행 제외)  
자료: 재정경제부

### 당기순이익

2025년 전체 공공기관의 당기순이익은 13조 2,502억원으로 2024년 8조 676억원 대비 5조 1,826억원이 증가하였다.

2025년도에 당기순이익을 인식한 기관은 한국전력공사(8.6조원), 예금보험공사(2.4조원), 주택도시보증공사(1.5조원) 등이 있다. 당기순이익이 증가한 한국전력공사는 요금인상과 국제 에너지가격 하락 등으로 2024년 대비 손익이 5.0조원 증가한 8.6조원을 실현하였고, 예금보험공사는 보유주식의 평가이익 2.8조원 증가 등에 따라 당기순이익이 증가하였다. 또한 주택도시보증공사는 전세 임대 보증사고로 인해 발생한 구상채권 회수 등으로 2025년 1.5조원의 당기순이익을 인식하였다.

이에 반해 한국석유공사는 석유개발자산 손상차손 등에 따른 당기순손실 1.2조원을 인식하였다. 한편 국민건강보험공단의 경우 2024년 당기순이익 2.4조원을 인식하였으나, 2025년 보험사업비(건강보험 및 장기요양) 증가 등에 따라 당기순손실(1.2조원)을 기록함에 따라 위탁집행형 준정부기관의 2024년 대비 2025년 당기순이익이 크게 감소한 것으로 나타나고 있다.

### ■ 공공기관 당기순이익 현황(2021~2025) ■

(단위: 억원, %)

| 구분     | 2021    | 2022     | 2023    | 2024<br>(A) | 2025<br>(B) | 증감액<br>(C=B-A) | 증감률<br>(C/A) |
|--------|---------|----------|---------|-------------|-------------|----------------|--------------|
| 공기업    | △17,785 | △219,307 | △77,726 | 32,282      | 100,196     | 67,914         | 210.4        |
| 시장형    | △52,342 | △233,380 | △42,534 | 60,798      | 89,201      | 28,404         | 46.7         |
| 준시장형   | 34,557  | 14,073   | △35,192 | △28,516     | 10,995      | 39,511         | -            |
| 준정부기관  | 66,886  | 95,112   | 54,060  | 61,674      | 29,685      | △31,989        | -            |
| 기금관리형  | 28,103  | 26,470   | 18,782  | 33,212      | 37,152      | 3,939          | 11.9         |
| 위탁집행형  | 38,783  | 68,641   | 35,278  | 28,462      | △7,466      | △35,928        | -            |
| 기타공공기관 | 58,394  | △15,074  | △8,605  | △13,280     | 2,621       | 15,901         | -            |
| 합계     | 107,495 | △139,269 | △32,271 | 80,676      | 132,502     | 51,826         | 64.2         |

주: 각 공공기관의 연결재무제표 기준임(한국산업은행, 한국수출입은행, 중소기업은행 제외)  
자료: 재정경제부 제출자료를 바탕으로 재작성

### 은행형 공공기관

재정경제부는 상기 공공기관 재무현황 발표 시 재무건전성을 부채비율이 아닌 BIS비율<sup>36)</sup>(은행의 위험자산 대비 자본비율)로 관리하는 3개 은행형 공공기관(한국수출입은행, 한국산업은행, 중소기업은행)의 재무현황을 제외하고 있다. 3개 은행형 공공기관의 2025년 말 부채총계는 907조 1,357억원으로 2024년 대비 28조 9,066억원 증가하였으며, 당기순손익은 2024년 대비 3조 8,610억원 증가하여 당기순이익 규모는 9조 7,026억원이다.

### ■ 3개 은행형 공공기관의 부채, 당기순이익 현황(2023~2025) ■

(단위: 억원)

| 구분      | 부채        |             |             |             | 당기순이익  |             |             |             |
|---------|-----------|-------------|-------------|-------------|--------|-------------|-------------|-------------|
|         | 2023      | 2024<br>(a) | 2025<br>(b) | 증감<br>(b-a) | 2023   | 2024<br>(c) | 2025<br>(d) | 증감<br>(d-c) |
| 한국산업은행  | 3,081,069 | 3,285,714   | 3,350,305   | 64,591      | 39,967 | 21,467      | 52,296      | 30,828      |
| 한국수출입은행 | 1,084,456 | 1,116,689   | 1,082,686   | △34,003     | 7,871  | 10,406      | 17,542      | 7,137       |
| 중소기업은행  | 4,166,105 | 4,379,887   | 4,638,366   | 258,479     | 26,752 | 26,543      | 27,189      | 645         |
| 합계      | 8,331,630 | 8,782,290   | 9,071,357   | 289,066     | 74,591 | 58,416      | 97,026      | 38,610      |

자료: 재정경제부 제출자료를 바탕으로 재작성

36) BIS비율은 은행의 주요 재무건전성 지표로, BIS비율 수치가 높을수록 은행 경영이 건전하다는 것을 의미한다.

$$\text{BIS비율} = \frac{\text{자기자본}}{\text{위험가중자산}} \times 100 (\%) \text{ 으로 산정된다.}$$

3개 은행형 공공기관의 평균 BIS비율은 2014년 12.08% 이후 2020년 15.29%로 증가 추세를 보이다가 2022년 13.82%로 감소하였으나 2023년부터 다시 증가하는 추세를 보이고 있다.

2020년 정부는 코로나19로 어려운 주요기업 등 실물경제에 대한 은행의 지원 역량 강화를 위해 중소기업 대출의 위험 가중치 등을 하향하는 ‘바젤 III 최종안’을 2020년 2분기부터 조기 도입할 수 있도록 하였는데,<sup>37)38)</sup> 한국산업은행과 중소기업은행의 경우 2020년 12월 말에, 한국수출입은행은 2021년 6월 말부터 도입하였다. 2025년 말 기준으로 시중 은행의 평균 BIS비율(총자본)은 15.83%<sup>39)</sup>으로, 3개 기관의 평균 BIS비율인 15.58%는 시중 은행 대비 0.25%p 낮으며, 향후 대내외 경제 여건 악화 가능성 등으로 향후 부실이 일부 확대될 가능성 또한 있어, 이와 관련한 재무건전성 관리를 수행할 필요가 있다.

### Ⅲ 3개 은행형 공공기관의 연도별 BIS비율

(단위: %)

| 구 분      | 2013  | 2014  | 2015  | 2016  | 2017  | 2018  | 2019  | 2020  | 2021  | 2022  | 2023  | 2024  | 2025  |
|----------|-------|-------|-------|-------|-------|-------|-------|-------|-------|-------|-------|-------|-------|
| 한국수출입은행  | 11.60 | 10.50 | 10.04 | 10.77 | 12.90 | 14.42 | 14.56 | 15.09 | 14.84 | 13.38 | 14.47 | 15.35 | 17.71 |
| 한국산업은행   | 14.47 | 13.36 | 14.18 | 14.86 | 15.26 | 14.80 | 14.05 | 15.96 | 14.88 | 13.40 | 14.07 | 13.90 | 14.24 |
| 중소기업은행   | 12.30 | 12.39 | 12.51 | 13.13 | 14.20 | 14.50 | 14.47 | 14.82 | 14.85 | 14.68 | 14.87 | 14.69 | 14.78 |
| 3개 은행 평균 | 12.79 | 12.08 | 12.24 | 12.92 | 14.12 | 14.57 | 14.36 | 15.29 | 14.86 | 13.82 | 14.47 | 14.65 | 15.58 |

자료: 각 공공기관 제출자료를 바탕으로 재작성

37) 바젤위원회는 은행 BIS자기자본비율 산출 시 적용하는 신용리스크 산출방법을 개편하는 「바젤 III 최종안」을 '22년까지 시행할 것을 회원국들에 권고하였다.

38) 금융위원회 보도자료, “코로나19로 어려운 중소기업 등 실물경제에 대한 은행의 지원 역량을 강화하기 위해 「바젤III 최종안」을 '20.2분기부터 조기 시행합니다.”, 2020.3.27.

39) 금융감독원 보도자료, “'25.12월 말 은행지주회사 및 은행 BIS기준 자본비율 현황[잠정]”, 2026.03.31.

## 제2절 국가부채에 포함된 공공기관 부채 현황

### 부채 유형별 개념

국가 재정건전성 관리를 위한 국가부채 통계는 포괄 범위에 따라 3가지로 나뉜다. 아래 표에서와 같이 국가채무(D1)는 중앙 및 지방정부의 현금주의 기준에 따른 채무를 의미하며, 일반정부 부채(D2)는 발생주의 기준으로 중앙·지방정부의 부채에 비영리공공기관의 부채를 포함한 것을 의미한다. 또한, 공공부문 부채(D3)는 발생주의 기준으로 일반정부(중앙, 지방정부와 비영리공공기관)뿐만 아니라 비금융공기업의 부채를 포함하는 개념이다. 2024년 기준으로 우리나라의 국가채무(D1)는 1,175.0조원(GDP 대비 46.0%)이며, 일반정부 부채(D2)는 1,270.8조원(GDP 대비 49.7%), 공공부문 부채(D3)는 1,738.6조원(GDP 대비 68.0%) 수준이다.

■ 국가부채 통계 유형별 개념 및 활용 ■

| 유형              | '24년 규모<br>(GDP대비)   | 포괄범위                | 산출기준             | 활용                  |
|-----------------|----------------------|---------------------|------------------|---------------------|
| 국가채무<br>(D1)    | 1,175.0조원<br>(46.0%) | 중앙 및 지방정부의<br>회계·기금 | 「국가재정법」,<br>현금주의 | 국가재정 운용계획           |
| 일반정부 부채<br>(D2) | 1,270.8조원<br>(49.7%) | D1 + 비영리공공기관        | 국제지침, 발생주의       | 국제비교<br>(IMF, OECD) |
| 공공부문 부채<br>(D3) | 1,738.6조원<br>(68.0%) | D2 + 비금융공기업         | 국제지침, 발생주의       | 공공부문<br>재정건전성 관리    |

자료: 기획재정부 보도자료, “2024회계연도 일반정부 및 공공부문 부채”, 2025.12.

### 일반정부 부채(D2) 및 공공부문 부채(D3)에 포함된 공공기관 현황

국가부채는 일반정부와 비금융공기업 부문을 포괄하여 중앙·지방정부의 회계·기금 및 516개 공공기관<sup>40)</sup>으로 구성되어 있는데, 이 중 516개 공공기관은 공공기관운영법 상 공공기관(금융공기업 10개 제외),<sup>41)</sup> 지방공기업법 상 공사·공단, 공영방송사, 국립대학법인, 고등교육기관 등으로 구분된다.

2025년 12월 기획재정부가 발표한 2024회계연도 일반정부 및 공공부문 부채 중 중앙 공공부문이 포괄하는 범위를 살펴보면, 일반정부 부채(D2)에는 국가채무(D1) 이외 비영

40) 중앙정부 비영리공공기관 235개, 지방정부 비영리공공기관 122개, 비금융공기업(중앙 116개, 지방 43개) 159개로 구성됨

41) 2025년 12월 기획재정부가 발표한 ‘2024회계연도 일반정부 및 공공부문 부채’에 포함된 공공기관운영법 상 공공기관은 2025년도 지정 기준이다.

리공공기관(214개), 국립대학법인·고등교육기관(21개) 등의 부채가 포함되며, 공공부문 부채(D3)에는 일반정부 부채(D2) 이외 비금융공기업(107개), 공영방송사 및 국립대학법인·고등교육기관(9개) 등의 부채가 포함되어 있다.

■ 국가부채에 포함된 중앙 공공부문 공공기관 및 공공기관운영법 상 공공기관 비교 ■

| 구분                         |   | 일반정부 부채(D2) 및 공공부문 부채(D3)에 포함된 중앙부문 공공기관                                | 공공기관운영법 상 공공기관  |
|----------------------------|---|---|---|
| 중앙<br>비영리<br>공공기관<br>(235) | 공공기관(214)                                   | 한국농어촌공사, 한국장학재단, 한국자산관리공사, 예금보험공사, 국민건강보험공단, 서민금융진흥원, 중소벤처기업진흥공단 등 214개 | 좌동  |
|                            | 국립대학법인, 고등교육기관, 국가과학기술연구회 및 소관 출연연(21)      | 서울대학교, 대구경북과학기술원, 울산과학기술원, 국가과학기술연구회, 한국과학기술연구원, 한국기초과학지원연구원 등 21개      | -   |
| 중앙<br>비금융<br>공기업<br>(116)  | 공공기관(107)                                   | 한국토지주택공사, 한국전력공사, 한국가스공사, 한국도로공사, 한국철도공사, 국가철도공단, 한국석유공사 등 107개         | 좌동  |
|                            | 공영방송사 및 국립대학법인, 고등교육기관, 국가과학기술연구회 소관 출연연(9) | KBS, EBS, 인천대학교, 한국과학기술원, 광주과학기술원, 한국전기연구원, 한국원자력연구원 등 9개               | -   |
| 금융공기업                      |   | 제외  | 한국산업은행, 중소기업은행, 한국수출입은행, 한국주택금융공사, 주택도시보증공사, 한국투자공사, 우체국금융개발원, 한국벤처투자, 한국해양진흥공사, 건설근로자공제회 등 10개 |
| 합계                         |   | 351개  | 331개  |

주: 1. 공공기관운영법 상 공공기관은 2025년 지정을 기준으로 함

2. 대학법인·고등교육기관 중 서울대학교 등 3개 기관은 원가보상률(판매액÷생산원가)이 50%이하로 비영리공공기관, 인천대학교 등 3개 기관은 원가보상률이 50% 초과로 비금융공기업으로 분류

자료: 기획재정부 보도자료, "2024회계연도 일반정부 부채 및 공공부문 부채", 2025.12.

## 일반정부 부채(D2)에 포함된 공공기관 부채 현황

일반정부 부채(D2)는 2024년 1,270.8조원(GDP 대비 49.7%)이며, 2023년 1,217.3조원(GDP 대비 50.5%) 대비 53.5조원 증가하였다. 이 중 중앙정부에 속한 비영리공공기관(국립대학법인, 고등교육기관 포함)의 부채는 2023년 59.0조원(GDP 대비 2.5%)에서 2024년 62.0조원(GDP 대비 2.4%)으로 2.9조원 증가하였다.

### ■ 일반정부 부채(D2) 총괄표 ■

(단위: 조원, %, %p)

| 구분                  | 2023(A) |        | 2024(B) |        | 증감(B-A) |        |
|---------------------|---------|--------|---------|--------|---------|--------|
|                     | 금액      | GDP 대비 | 금액      | GDP 대비 | 금액      | GDP 대비 |
| 일반정부 부채<br>(=①+②+③) | 1,217.3 | 50.5   | 1,270.8 | 49.7   | 53.5    | △0.8   |
| 중앙정부(①)             | 1,167.6 | 48.5   | 1,219.7 | 47.7   | 52.1    | △0.8   |
| - 회계·기금             | 1,128.3 | 46.8   | 1,182.9 | 46.3   | 54.6    | △0.6   |
| - 비영리공공기관           | 59.0    | 2.5    | 62.0    | 2.4    | 2.9     | △0.0   |
| - 내부거래              | △19.7   | △0.8   | △25.1   | △1.0   | △5.4    | △0.2   |
| 지방정부(②)             | 70.7    | 2.9    | 74.6    | 2.9    | 3.9     | △0.0   |
| - 회계·기금             | 67.5    | 2.8    | 70.9    | 2.8    | 3.4     | △0.0   |
| - 비영리공공기관           | 4.3     | 0.2    | 4.5     | 0.2    | 0.3     | 0.0    |
| - 내부거래              | △1.0    | △0.0   | △0.8    | △0.0   | 0.2     | 0.0    |
| 내부거래(③)             | △21.0   | △0.9   | △23.5   | △0.9   | △2.5    | △0.0   |

자료: 기획재정부 보도자료, "2024회계연도 일반정부 부채 및 공공부문 부채", 2025.12.

2024년 일반정부 부채(D2) 산출 시 포함된 중앙정부 비영리공공기관 중 국립대학법인, 고등교육기관을 제외한 214개 기관이 공공기관운영법에 따른 공공기관이며, 2025년 지정 기준으로 기금관리형 준정부기관 10개, 위탁집행형 준정부기관 33개, 기타공공기관 171개로 이루어져 있다.

### ■ 일반정부 부채(D2)에 포함된 공공기관운영법 상 공공기관 ■

(단위: 개)

| 구분             | 개수 | 공공기관명  |
|----------------|----|--|
| 기금관리형<br>준정부기관 | 10 | 한국무역보험공사, 국민연금공단, 근로복지공단, 기술보증기금, 소상공인진흥공단, 중소벤처기업진흥공단, 신용보증기금, 예금보험공사, 한국자산관리공사, 공무원연금공단                    |
| 위탁집행형<br>준정부기관 | 33 | 건강보험심사평가원, 국립공원공단, 국립생태원, 국민건강보험공단, 대한무역투자진흥공사, 한국도로교통공단, 우체국물류지원단, 축산물품질평가원, 한국고용정보원, 한국국제협력단, 한국농수산식품유통공사, |

| 구분         | 개수  | 공공기관명   |
|------------|-----|---|
|            |     | 한국농어촌공사, 한국방송통신전파진흥원, 한국법무보호복지공단, 한국사회보장정보원, 한국산림복지진흥원, 한국산업기술진흥원, 한국산업기술기획기원 한국산업단지공단, 한국산업안전보건공단, 한국산업인력공단, 한국소비자원, 한국수목원정원관리원, 한국에너지공단, 한국연구재단, 한국원자력환경공단, 한국인터넷진흥원, 한국장애인고용공단, 한국장학재단, 한국재정정보원, 한국지능정보사회진흥원, 한국환경공단, 한국환경산업기술원  |
| 기타<br>공공기관 | 171 | 가축위생방역지원본부, 건축공간연구원, 게임물관리위원회, 경제인문사회연구회, 과학기술사업화진흥원, 과학기술정책연구원, 국가생명윤리정책원, 국립광주과학관, 국립낙동강생물자원관, 국립대구과학관, 국립부산과학관, 국립아시아문화전당재단, 국립항공박물관, 국립울진해양과학관, 국립해양박물관, 국립해양생물자원관, 국립호남생물자원관, 국방과학연구소, 국방기술품질원, 국방전직교육원, 국악방송, 국제방송교류재단, 국토교통과학기술진흥원, 국토연구원, 기초과학연구원, 남북교류협력지원협회, 노사발전재단, 농림수산식품교육문화정보원, 농림식품기술기획평가원, 농업정책보험금융원, 대구경북첨단의료산업진흥재단, 대외경제정책연구원, 대한법률구조공단, 대한장애인체육회, 독립기념관, 동북아역사재단, 무역안보관리원, 민주화운동기념사업회, 북한이탈주민지원재단, 사립학교교직원연금공단, 산업연구원, 새만금개발공사, 서민금융진흥원, 세종학당재단, 스포츠윤리센터, 시청자미디어재단, 식품안전정보원, 신용보증재단중앙회, 국가아동권리보장원, 여수광양항만공사, 영상물등급위원회, 영화진흥위원회, 예술경영지원센터, 오송첨단의료산업진흥재단, 의료기관평가인증원, 일제강제동원피해자지원재단, 자동차손해배상진흥원, 장애인기업종합지원센터, 재외동포협력센터, 정보통신산업진흥원, 정보통신정책연구원, 정부법무공단, 중소기업기술정보진흥원, 중소벤처기업연구원, 차세대수치예보모델개발사업단, 창업진흥원, 축산환경관리원, 태권도진흥재단, 통일연구원, 학교법인한국폴리텍, 한국개발연구원, 한국건강가정진흥원, 한국건강증진개발원, 한국고용노동교육원, 한국고전번역원, 한국공공조직은행, 한국공예디자인문화진흥원, 한국공정거래조정원, 한국과학기술기획평가원, 한국과학창의재단, 한국교육개발원, 한국교육학술정보원, 한국교통연구원, 한국국방연구원, 한국국제교류재단, 한국국제보건의료재단, 한국기상산업기술원, 한국나노기술원, 한국노동연구원, 한국노인인력개발원, 한국농업기술진흥원, 한국농촌경제연구원, 한국도박문제예방치유원, 한국등산·트레킹지원센터, 한국디자인진흥원, 한국로봇산업진흥원, 한국미약퇴치운동본부, 한국문화번역원, 한국문화관광연구원, 한국문화예술교육진흥원, 한국문화예술위원회, 한국문화정보원, 한국법제연구원, 한국보건복지인재원, 한국보건사회연구원, 한국보건산업진흥원, 한국보건의료연구원, 한국보건의료정보원, 한국영유아보육·교육진흥원, 한국사학진흥재단, 한국사회적기업진흥원, 한국생명존중희망재단, 한국세라믹기술원, 한국수산자원공단, 한국수자원조사기술원, 한국식품산업클러스터진흥원, 한국식품안전관리인증원, 한국양성평등교육진흥원, 한국언론진흥재단, 한국에너지기술평가원, 한국에너지재단, 한국에너지정보문화재단, 한국여성과학기술인육성재단, 한국여성인권진흥원, 한국여성정책연구원, 한국영상자료원, 한국예술인복지재단, 한국원자력안전기술원, 한국원자력안전재단, 한국원자력통제기술원, 한국의료기기안전정보원, 한국의료분쟁조정중재원, 한국의약품안전관리원, 한국임업진흥원, 한국자활복지개발원, 한국장기조직기증원, 한국장애인개발원, 한국저작권보호원, 한국저작권위원회, 한국전력국제원자력대학원대학교, 한국제품안전관리원, 한국조세재정연구원, 한국지식재산보호원, 한국지식재산연구원, 한국직업능력연구원, 한국청소년상담복지개발원, 한국청소년정책연구원, 한국청소년활동진흥원, 한국출판문화산업진흥원, 한국차산기술협회, 한국콘텐츠진흥원, 한국탄소산업진흥원, 한국통계정보원, 한국특허기술진흥원, 한국특허전략개발원, 한국특허정보원, 한국학중앙연구원, 한국한의학진흥원, 한국항로표지기술원, 한국해양과학기술원, 한국해양수산연수원, 한국해양조사협회, 한국해외인프라도시개발지원공사, 한국행정연구원, 한국형사·법무정책연구원, 한국환경보전원, 한국환경연구원, 한식진흥원, 항공안전기술원, 해양수산과학기술진흥원, 아시아·태평양경제협력체 기후센터 |
| 합계         | 214 |   |

주: 2025년 공공기관 지정 현황 기준임

자료: 기획재정부 보도자료, “2024회계연도 일반정부 부채 및 공공부문 부채”, 2025.12.

일반정부 부채(D2)에 포함된 비영리공공기관 중 2024년 말 기준 부채총계가 가장 큰 10개의 공공기관은 한국농어촌공사(14조 5,587억원), 한국장학재단(10조 4,905억원), 한국자산관리공사(9조 1,191억원), 예금보험공사(3조 7,143억원) 등이다.

이 중 2020년 대비 2024년 부채 증가 폭이 큰 기관은 한국자산관리공사(5조 4,930억원 증가), 한국농어촌공사(4조 4,383억원 증가)이며, 같은 기간 부채 감소 폭이 큰 기관은 예금보험공사(5조 4,633억원 감소), 중소기업진흥공단(1조 1,008억원 감소)으로 나타났다.

### ■ 2024년 부채총계가 큰 비영리공공기관(상위 10개) 현황(2020~2024) ■

(단위: 억원)

| 기관명        | 2020(A) | 2021    | 2022    | 2023    | 2024(B) | 증감(B-A) |
|------------|---------|---------|---------|---------|---------|---------|
| 한국농어촌공사    | 101,204 | 107,135 | 118,772 | 133,228 | 145,587 | 44,383  |
| 한국장학재단     | 107,603 | 103,414 | 99,309  | 101,299 | 104,905 | △2,698  |
| 한국자산관리공사   | 36,261  | 41,945  | 50,793  | 69,622  | 91,191  | 54,930  |
| 예금보험공사     | 91,776  | 78,635  | 65,405  | 51,407  | 37,143  | △54,633 |
| 국민건강보험공단   | 22,767  | 20,111  | 22,870  | 27,853  | 37,064  | 14,297  |
| 서민금융진흥원    | 19,280  | 20,661  | 24,264  | 32,209  | 30,122  | 10,842  |
| 중소벤처기업진흥공단 | 29,493  | 38,681  | 33,321  | 27,267  | 18,485  | △11,008 |
| 한국환경산업기술원  | 13,080  | 15,364  | 16,867  | 17,493  | 17,958  | 4,878   |
| 한국원자력환경공단  | 15,800  | 15,528  | 15,437  | 15,644  | 16,375  | 575     |
| 근로복지공단     | 5,230   | 5,394   | 5,271   | 10,309  | 14,723  | 9,493   |

주: 재정경제부에 따르면, 일반정부 부채(D2)에 포함된 공공기관별 부채에는 총당부채(종업원 급여, 퇴직급여 제외), 파생상품부채, 운용리스부채 및 연기금이 보유한 국공채는 제외되어 있음

자료: 한국조세재정연구원

### 공공부문 부채(D3)에 포함된 공공기관 부채 현황

공공부문 부채(D3)는 2024년 1,738.6조원(GDP 대비 68.0%)이며 2023년 1,673.3조원(GDP 대비 69.5%) 대비 65.3조원 증가하였다. 이 중 중앙 비금융공기업(KBS, EBS, 인천대학교, 한국과학기술원 등 포함)의 부채는 2024년 518.4조원(GDP 대비 20.3%)이며, 2023년 504.0조원(GDP 대비 20.9%) 대비 14.4조원 증가하였다.



### ■ 공공부문 부채(D3) 총괄표 ■

(단위: 조원, %, %p)

| 구분                  | 2023(A) |        | 2024(B) |        | 증감(B-A) |        |
|---------------------|---------|--------|---------|--------|---------|--------|
|                     | 금액      | GDP 대비 | 금액      | GDP 대비 | 금액      | GDP 대비 |
| 공공부문 부채<br>(=①+②+③) | 1,673.3 | 69.5   | 1,738.6 | 68.0   | 65.3    | △1.5   |
| 일반정부(①)             | 1,217.3 | 50.5   | 1,270.8 | 49.7   | 53.5    | △0.8   |
| 비금융공기업(②)           | 545.4   | 22.6   | 567.5   | 22.2   | 22.1    | △0.4   |
| - 중앙 비금융공기업         | 504.0   | 20.9   | 518.4   | 20.3   | 14.4    | △0.7   |
| - 지방 비금융공기업         | 54.6    | 2.3    | 59.0    | 2.3    | 4.4     | 0.0    |
| - 내부거래              | △13.2   | △0.5   | △9.9    | △0.4   | 3.3     | 0.2    |
| 내부거래(③)             | △89.5   | △3.7   | △99.6   | △3.9   | △10.2   | △0.2   |

자료: 기획재정부 보도자료, “2024회계연도 일반정부 부채 및 공공부문 부채”, 2025.12.

2024년 공공부문 부채(D3) 산출 시 포함된 중앙 비금융공기업 중 공영방송사 및 국립 대학법인, 고등교육기관을 제외한 107개 기관이 공공기관운영법에 따른 공공기관이며, 2025년 지정 기준 시장형 공기업 14개, 준시장형 공기업 15개, 기금관리형 준정부기관 1개, 위탁집행형 준정부기관 12개, 기타공공기관 65개로 이루어져 있다.

■ 공공부문 부채(D3)에 포함된 공공기관운영법 상 공공기관 ■

(단위: 개)

| 구분             | 개수 | 세부 기관   |
|----------------|----|---|
| 시장형<br>공기업     | 14 | 한국지역난방공사, 한국중부발전(주), 한국전력공사, 한국수력원자력(주), 한국석유공사,<br>한국서부발전(주), 한국동서발전(주), 한국남부발전(주), 한국동남발전(주), 한국공항공사,<br>한국가스공사, (주)강원랜드, 인천국제공항공사, 한국도로공사              |
| 준시장형<br>공기업    | 15 | 한국조폐공사, 그랜드코리아레저(주), 한국마사회, (주)한국가스기술공사, 한국광해광업공단,<br>한국전력기술(주), 한전KPS(주), 한전KDN(주), 한국수자원공사, 제주국제자유도시개발센터,<br>해양환경공단, 한국토지주택공사, 한국철도공사, 주식회사 에스알, 한국부동산원 |
| 기금관리형<br>준정부기관 | 1  | 서울올림픽기념국민체육진흥공단   |
| 위탁집행형<br>준정부기관 | 12 | 국가철도공단, 국토안전관리원, 한국가스안전공사, 한국관광공사, 한국교통안전공단,<br>한국국토정보공사, 한국보훈복지의료공단, 한국석유관리원, 한국승강기안전공단,<br>한국전기안전공사, 한국전력거래소, 한국해양교통안전공단                                |

| 구분         | 개수  | 세부 기관  |
|------------|-----|--|
| 기타<br>공공기관 | 65  | 강원대학교치과병원, 강원대학교병원, 건설기술교육원, 경북대학교병원, 경북대학교치과병원, 경상국립대학교병원, 공간정보품질관리원, 국가유산진흥원, 국가평생교육진흥원, 국립박물관문화재단, 국립암센터, 국립중앙의료원, 국제식물검역인증원, 대한건설기계안전관리원, 대한석탄공사, 대한적십자사, 대한체육회, 부산대학교병원, 부산대학교치과병원, 부산항만공사, 서울대학교병원, 서울대학교치과병원, 수도권매립지관리공사, 에너지경제연구원, 연구개발특구진흥재단, 예술의전당, 우체국시설관리단, 울산항만공사, 인천항만공사, 전남대학교병원, 전북대학교병원, 전쟁기념사업회, 제주대학교병원, (주)공영홈쇼핑, 주택관리공단(주), 충남대학교병원, 충북대학교병원, 코레일관광개발(주), 코레일네트웍스(주), 코레일로지스(주), 코레일유통(주), 코레일테크(주), 한국교육과정평가원, 한국기술교육대학교, 한국데이터산업진흥원, 한국도로공사서비스(주), 한국문화진흥(주), 한국발명진흥회, 한국방송광고진흥공사, 한국보건 의료인국가시험원, 한국사회복지협의회, 한국산업기술시험원, 한국상하수도협회, 한국소방산업기술원, 한국어촌어항공단, 한국우편사업진흥원, 한국원산지정보원, 한국원자력의학원, 한국잡월드, 한국중소벤처기업유동원, 한국체육산업개발(주), 한국해양수산개발원, 한전MCS(주), 한전원자력연료(주), 88관광개발(주) |
| 합계         | 107 |  |

주: 2025년 공공기관 지정 기준임

자료: 기획재정부 보도자료, "2024회계연도 일반정부 부채 및 공공부문 부채", 2025.12.를 바탕으로 재작성

공공부문 부채(D3)에 포함된 비금융공기업 중 2024년 말 기준 부채총계가 가장 큰 10개의 공공기관은 한국토지주택공사(145조 6,898억원), 한국전력공사(118조 8,555억원) 등이다. 이 중 2020년 대비 2024년 부채 증가 폭이 큰 기관은 한국전력공사(61조 485억원 증가), 한국토지주택공사(30조 9,679억원 증가) 순으로 나타났다.

### ■ 2024년 부채총계가 큰 비금융공기업(상위 10개) 현황(2020~2024) ■

(단위: 억원)

| 기관명        | 2020(A)   | 2021      | 2022      | 2023      | 2024(B)   | 증감(B-A) |
|------------|-----------|-----------|-----------|-----------|-----------|---------|
| 한국토지주택공사   | 1,147,219 | 1,237,157 | 1,301,833 | 1,369,975 | 1,456,898 | 309,679 |
| 한국전력공사     | 575,070   | 665,983   | 1,071,309 | 1,186,569 | 1,185,555 | 610,485 |
| 한국가스공사     | 273,333   | 332,482   | 503,184   | 462,942   | 448,960   | 175,627 |
| 한국도로공사     | 304,289   | 326,104   | 349,541   | 373,819   | 406,152   | 101,863 |
| 한국철도공사     | 166,959   | 174,326   | 193,722   | 202,700   | 210,053   | 43,094  |
| 국가철도공단     | 203,043   | 205,614   | 204,180   | 209,860   | 204,835   | 1,792   |
| 한국석유공사     | 123,913   | 131,814   | 140,365   | 150,887   | 184,531   | 60,618  |
| 한국수력원자력(주) | 150,783   | 154,151   | 159,990   | 187,521   | 183,474   | 32,691  |
| 한국수자원공사    | 134,067   | 131,262   | 119,813   | 111,741   | 114,902   | △19,165 |
| 한국중부발전(주)  | 82,985    | 89,067    | 98,218    | 95,439    | 86,196    | 3,211   |

주: 재정경제부에 따르면 공공부문 부채(D3)에 포함된 공공기관별 부채에는 총당부채(종업원 급여, 퇴직급여 제외), 파생상품부채, 운용리스부채 및 연기금이 보유한 국공채는 제외되어 있음

자료: 한국조세재정연구원 제출자료를 바탕으로 재작성

### 제3절 공공기관 중장기 재무관리계획

#### 1. 현 황

정부는 공공기관의 재무건전성 관리를 위해 2012년부터 자산규모가 2조원 이상이거나 설립근거법상 정부의 손실보전 조항이 있는 공공기관 등 일정 조건을 만족하는 공기업·준정부기관을 대상으로 중장기 재무관리계획을 수립하도록 하고 있다.

공공기관 중장기 재무관리계획은 「국가재정법」 제9조의2제2호<sup>42)</sup>와 공공기관운영법 제39조의2제1항<sup>43)</sup> 및 같은 법 시행령 제25조의2<sup>44)</sup>에 따른 것으로, 정부의 손실보전조항 유무 및 자산규모 2조원 기준 등에 따라 2025년에는 총 35개 기관이 중장기 재무관리계획을 수립하였다. 구체적으로 공기업은 한국토지주택공사, 한국전력공사 등 20개 기관, 준정부기관은 한국무역보험공사, 한국주택금융공사 등 15개 기관이다. 전년도 대상 기관과 비교할 때, 대한석탄공사는 공기업에서 기타공공기관으로 유형이 변경되어 제외되었고 한국산업단지공단은 2024회계연도 자산규모가 2조원을 초과함에 따라 신규로 추가되었다.

42) 「국가재정법」

제9조의2(재정 관련 자료의 제출) 재정경제부장관은 매년 회계연도 개시 120일 전까지 다음 각 호의 서류를 국회에 제출하여야 한다.

2. 「공공기관의 운영에 관한 법률」 제39조의2에 따른 중장기재무관리계획

43) 「공공기관의 운영에 관한 법률」

제39조의2(중장기재무관리계획의 수립 등) ① 다음 각 호의 어느 하나에 해당하는 기관의 장은 매년 해당 연도를 포함한 5회계연도 이상의 중장기재무관리계획(이하 “중장기재무관리계획”이라 한다)을 수립하고, 이사회의 의결을 거쳐 확정된 후 6월 30일까지 재정경제부장관과 주무기관의 장에게 제출하여야 한다.

1. 자산규모 2조원 이상이거나 설립 근거 법률에 정부의 손실보전 조항이 있는 공기업·준정부기관  
2. 그 밖에 자산·부채규모 등을 고려하여 대통령령으로 정하는 기준에 해당하는 공기업·준정부기관

44) 「공공기관의 운영에 관한 법률 시행령」

제25조의2(중장기재무관리계획의 수립 기관 등) ① 법 제39조의2제1항제2호에서 “대통령령으로 정하는 기준에 해당하는 공기업·준정부기관”이란 다음 각 호의 어느 하나에 해당하는 공기업·준정부기관을 말한다.

1. 해당 공기업·준정부기관의 설립 근거 법률에서 정부가 그 공기업·준정부기관의 손실을 보전할 수 있도록 정하고 있는 경우의 해당 공기업·준정부기관  
2. 부채가 자산보다 큰 공기업·준정부기관 중 자본잠식의 규모·사유·기간 등을 종합적으로 고려하여 재정경제부장관이 정하여 고시하는 공기업·준정부기관

「2025~2029년 공공기관 중장기 재무관리계획」 수립 대상 공공기관 현황

| 구 분           |                       | 공공기관  |
|---------------|-----------------------|---|
| 공기업<br>(20)   | 손실보전규정<br>(3)         | 한국토지주택공사, 주택도시보증공사, <b>한국광해광업공단</b>   |
|               | 손실보전규정<br>미해당<br>(17) | 한국전력공사, 한국수력원자력(주), (주)강원랜드, 한국남동발전(주), 한국남부발전(주), 한국동서발전(주), 한국서부발전(주), 한국중부발전(주), 한국수자원공사, 한국철도공사, 한국도로공사, 인천국제공항공사, 한국공항공사, 한국가스공사, 한국지역난방공사, 한국마사회, <b>한국석유공사</b> |
| 준정부기관<br>(15) | 손실보전규정<br>(7)         | 신용보증기금, 기술보증기금, 한국무역보험공사, 중소기업은행, 한국주택금융공사, 대한무역투자진흥공사, 한국장학재단  |
|               | 손실보전규정<br>미해당<br>(8)  | 국민건강보험공단, 예금보험공사, 한국농어촌공사, 공무원연금공단, 한국자산관리공사, 국가철도공단, 서울올림픽기념국민체육진흥공단, 한국산업단지공단   |

주: 1. **밀출된 금액** 기관은 자본잠식기관임

2. 대한석탄공사는 2025년 1월에 기관 유형이 준시장형 공기업에서 기타공공기관으로 변경되어 중장기 재무관리계획 수립 대상에서 제외됨

자료: 기획재정부, 「2025~2029년 공공기관 중장기 재무관리계획」, 2025.9.3. 바탕으로 재작성

## 2. 중장기 재무관리계획 수립 공공기관 재무전망

### 중장기 재무관리계획 수립 공공기관(35개) 재무전망

35개 중장기재무관리계획 수립 공공기관의 2025~2029년 중장기 자산전망을 살펴보면, 2025년 1,076.4조원에서 2029년 1,293.8조원으로 217.4조원이 증가할 것으로 나타난다. 동 전망은 주로 한국토지주택공사의 공공(임대) 택지 및 주택 공급 확대, 한국도로공사의 고속도로 건설 투자로 인한 기반시설 증가 등 SOC분야 자산 증가(140.9조원)와 한국전력공사와 발전자회사의 송배전설비 및 신재생에너지 투자 등으로 인한 에너지 분야 자산 증가(56.6조원) 등으로 구성되어 있다.

35개 중장기 재무관리계획 수립 공공기관의 2029년 부채규모는 847.8조원으로 2025년(720.2조원) 대비 127.6조원이 증가할 것으로 전망되며, 부채비율은 2025년(202.2%) 대비 12.1%p 감소한 190.1%로 전망된다. 또한 35개 공공기관의 2025년 당기순이익(추정)은 9.7조원으로 2024년(9.2조원)보다 소폭 증가할 것으로 예상되며, 이후 2027년 15.4조원으로 최대치를 달성한 후 점진적으로 감소하여 2029년에는 12.2조원 수준으로 추정된다.

### 35개 중장기 재무관리계획 수립 기관의 중장기 재무전망(2025~2029)

(단위: 조원, %, %p)

| 구 분    | 2024(실적)<br>(A) | 2025<br>(B) | 증감<br>(B-A) | 2026    | 2027    | 2028    | 2029<br>(C) | 증감<br>(C-B) |
|--------|-----------------|-------------|-------------|---------|---------|---------|-------------|-------------|
| 자산     | 1,033.4         | 1,076.4     | 43.0        | 1,153.4 | 1,211.1 | 1,257.3 | 1,293.8     | 217.4       |
| 부채     | 692.9           | 720.2       | 27.3        | 761.2   | 792.8   | 828.3   | 847.8       | 127.6       |
| (부채비율) | (203.5)         | (202.2)     | (△1.3)      | (194.1) | (189.5) | (193.1) | (190.1)     | (△12.1)     |
| 당기순이익  | 9.2             | 9.7         | 0.5         | 14.7    | 15.4    | 15.1    | 12.2        | 2.5         |

주: ( ) 안은 비율을 나타내는 수치임

자료: 기획재정부, 「2025~2029년 공공기관 중장기 재무관리계획」, 2025.9.3. 바탕으로 재작성

#### 금융부채 및 이자보상배율 전망

35개 중장기 재무관리계획 수립 기관의 금융부채 전망을 살펴보면, 2025년 금융부채는 552.4조원으로 2024년 530.2조원 대비 22.2조원이 증가할 전망이고, 2025년 이후 2029년까지 매년 증가하는 추세로 같은 기간 총 99.1조원이 증가할 것으로 나타난다.

또한 2025~2029년 5개년간 총자산 대비 금융부채의 비율은 평균 50.2%, 총부채 대비 금융부채의 비율은 평균 76.2% 수준으로 전망된다.

### 35개 중장기 재무관리계획 수립 기관의 금융부채 전망(2025~2029)

(단위: 조원, %, %p)

| 구 분      | 2024(실적)<br>(A) | 2025<br>(B) | 2026   | 2027   | 2028   | 2029<br>(C) | 증감<br>(B-A) | 증감<br>(C-B) | 평균<br>(‘25~’29) |
|----------|-----------------|-------------|--------|--------|--------|-------------|-------------|-------------|-----------------|
| 금융부채     | 530.2           | 552.4       | 576.9  | 600.9  | 627.8  | 651.5       | 22.2        | 99.1        | 601.9           |
| (총자산 대비) | (51.3)          | (51.3)      | (50.0) | (49.6) | (49.9) | (50.4)      | (0.0)       | (△0.9)      | (50.2)          |
| (총부채 대비) | (76.5)          | (76.7)      | (75.8) | (75.8) | (75.8) | (76.8)      | (0.2)       | (0.1)       | (76.2)          |

주: ( ) 안은 비율을 나타내는 수치임

자료: 기획재정부, 「2025~2029년 공공기관 중장기 재무관리계획」, 2025.9.3. 바탕으로 재작성

이와 관련하여 35개 중장기 재무관리계획 수립 기관의 이자보상배율<sup>45)</sup> 전망을 살펴보면, 영업이익은 2024년(실적) 19.0조원에서 2029년 20.5조원으로 증가할 것으로 예측되며, 이자비용은 2024년 11.0조원에서 2029년 11.2조원으로 증가할 것으로 예상된다.

45) 이자보상배율은 기관의 이자비용 대비 영업이익(영업이익/이자비용)을 비교한 지표로서, 영업활동에서 발생한 이익이 이자부채 관련 이자비용의 현금유출을 감당할 수 있는 수준인지 나타내는 개념이다. 이자보상배율이 1 미만인 경우, 해당 연도의 영업이익이 이자비용에 미치지 못한다는 것을 의미하고, 이러한 상황이 지속될 경우 기관의 이자비용 상환불이행 위험이 발생할 수 있다.

이자보상배율은 2024년 실적치가 1.7배였으나 2026년부터 2배를 초과하는 수준을 유지한 후 2029년에는 1.8배로 소폭 하락할 전망이다. 이는 2028년에 비해 2029년 영업이익이 감소(25.3조원 → 20.5조원)<sup>46)</sup>할 것으로 전망됨에 따라 이자비용 대비 영업이익의 감소폭이 더 클 것으로 예상되기 때문이다.

### ■ 35개 중장기 재무관리계획 수립 기관의 이자보상배율 전망(2025~2029) ■

(단위: 조원, 배)

| 구 분         | 2024(실적) | 2025  | 2026  | 2027  | 2028  | 2029  |
|-------------|----------|-------|-------|-------|-------|-------|
| 영업이익(A)     | 19.0     | 19.7  | 24.9  | 26.2  | 25.3  | 20.5  |
| 이자비용(B)     | 11.0     | 11.3  | 11.7  | 11.7  | 11.2  | 11.2  |
| 이자보상배율(A/B) | (1.7)    | (1.7) | (2.1) | (2.2) | (2.3) | (1.8) |

주: ( ) 안은 배율을 나타내는 수치임

자료: 기획재정부, 「2025~2029년 공공기관 중장기 재무관리계획」, 2025.9.3. 바탕으로 재작성

46) 2028년 대비 2029년의 영업이익이 감소한 주요 원인은 재생에너지 확대에 따른 화력발전 축소 등으로 한국전력공사의 영업이익이 5.7조원 감소(2028년 15.9조원→2029년 10.2조원)할 것으로 전망되는 데 기인한다.

## 제3장

## 공공기관 경영평가 현황

## 제1절 공공기관 경영실적 평가

## 1. 개요

재정경제부장은 공공기관운영법 제48조<sup>47)</sup>에 따라 경영목표, 경영실적보고서 등을 기초로 매년 공기업·준정부기관의 경영실적을 평가한다. 경영실적평가의 목적은 공기업·준정부기관의 경영 노력과 성과를 공정하고 객관적으로 평가함으로써 자율·책임경영 체계를 확립하고자 함이다. 평가대상 공공기관은 기타공공기관을 제외한 공기업 및 준정부기관이다.

재정경제부는 경영실적 평가의 효율성과 객관성 제고를 위해 공공기관운영법 제48조 제6항 및 같은 법 시행령 제28조에 따라 전문적·기술적인 연구 또는 자문을 위해 대학교수, 공인회계사, 해당 분야 전문가 등으로 경영평가단을 구성·운영할 수 있도록 하고 있다. 또한, 같은 법 시행령 제27조제1항은 재정경제부장이 필요하다고 인정되는 때 공공기관운영위원회의 의결을 거쳐 전문기관에 공기업·준정부기관의 경영실적 평가를 의뢰할 수 있도록 하고 있다.

공공기관 경영실적평가는 매년 6월 말 전년도 경영실적에 대한 평가결과가 확정·발표된다. 가장 최근에 확정된 평가결과는 2025년 6월 20일 공공기관운영위원회 심의·의결을 거쳐 발표된 2024년도 공공기관 경영실적평가 결과이다. 이에 따라 본 절에서는 2024년도 평가 체계와 평가 결과 및 후속 조치를 중심으로 살펴보고, 현재 진행 중인 2025년도 평가와 차년도 2026년도 평가의 체계 변화 내용 또한 별도로 다룬다.

47) 「공공기관의 운영에 관한 법률」

제48조(경영실적 평가) ① 재정경제부장은 제24조의2제3항에 따른 연차별 보고서, 제31조제3항 및 제4항의 규정에 따른 계약의 이행에 관한 보고서, 제46조의 규정에 따른 경영목표와 경영실적보고서를 기초로 하여 공기업·준정부기관의 경영실적을 평가한다. 다만, 제6조의 규정에 따라 공기업·준정부기관으로 지정(변경지정은 제외한다)된 해에는 경영실적을 평가하지 아니한다.

## 2. 공공기관 경영실적평가 주요 현황

### 평가대상 및 유형

2024년도 공공기관 경영실적평가는 평가대상 공공기관을 산업별·기능별·규모별 기준에 따라 평가유형을 구분하여 평가하였다. 공기업의 경우 SOC, 에너지, 산업진흥·서비스로 구분하고, 준정부기관의 경우 기금관리형과 위탁집행형으로 구분하며, 위탁집행형은 다시 SOC·안전, 산업진흥, 국민복리증진으로 구분한다.

#### ■ 평가유형 구분 ■

| 유형    |          | 유형구분 기준  |   |
|-------|----------|--|---|
| 공기업   | SOC      | 법률 제4조 내지 제6조에 따라 지정된 공기업 중 사회기반시설(SOC)에 대한 계획과 건설, 관리 등을 주요업무로 하는 기관                  |   |
|       | 에너지      | 법률 제4조 내지 제6조에 따라 지정된 공기업 중 에너지의 생산·공급 및 자원개발 등을 주요업무로 하는 기관                           |   |
|       | 산업진흥·서비스 | 법률 제4조 내지 제6조에 따라 지정된 공기업 중 특정 분야 산업 진흥 및 대국민 공공서비스 제공을 주요업무로 하는 기관                    |   |
| 준정부기관 | 기금관리형    | 법률 제4조 내지 제6조에 따라 지정된 준정부기관 중 기금을 관리하거나 기금의 관리를 위탁받은 기관으로서 「국가재정법」에 따라 기금운용평가를 수행하는 기관 |   |
|       | 위탁 집행형   | SOC·안전   | 법률 제4조 내지 제6조에 따라 지정된 준정부기관 중 SOC 및 안전 관련 업무를 주요업무로 하는 기관           |
|       |          | 산업진흥   | 법률 제4조 내지 제6조에 따라 지정된 준정부기관 중 특정 산업 진흥을 주요업무로 하는 기관                 |
|       |          | 국민복리 증진  | 법률 제4조 내지 제6조에 따라 지정된 준정부기관 중 국민복리 증진을 위한 대국민 공공서비스 제공을 주요업무로 하는 기관 |

자료: 「2024년도 공공기관 경영평가편람(수정)」, p.9

2024년도 공공기관 경영평가 대상 공공기관은 87개로 2023년도(공기업 32개, 준정부기관 55개<sup>48)</sup>)와 동일하다. 평가 유형구분 기준에 따른 평가대상 공공기관 현황은 다음과 같다.

48) 2023년 준정부기관 55개는 기금관리형 11개, 위탁집행형 44개이다.



### 공공기관 경영평가 대상 기관(2024)

| 유형             |                    | 유형구분 기준  |  |
|----------------|--------------------|--|--|
| 공기업<br>(32개)   | SOC(8개)            | 인천국제공항공사, 한국공항공사, 한국도로공사, 한국수자원공사, 한국철도공사, 한국토지주택공사, 제주국제자유도시개발센터, 주식회사 에스알  |  |
|                | 에너지(12개)           | 한국가스공사, 한국석유공사, 한국전력공사, 한국지역난방공사, 대한석탄공사 <sup>1)</sup> , 한국광해광업공단, 한국남동발전(주), 한국남부발전(주), 한국동서발전(주), 한국서부발전(주), 한국수력원자력(주), 한국중부발전(주) |  |
|                | 산업진흥·서비스<br>(12개)  | 강원랜드(주), 그랜드코리아레저(주), 주택도시보증공사, (주)한국가스기술공사, 한국마사회, 한국방송광고진흥공사, 한국부동산원, 한국전력기술주식회사, 한국조폐공사, 한전KDN(주), 한전KPS(주), 해양환경공단               |  |
| 준정부기관<br>(55개) | 기금관리형(10개)         | 공무원연금공단, 국민연금공단, 국민체육진흥공단, 기술보증기금, 신용보증기금, 예금보험공사, 중소벤처기업진흥공단, 한국무역보험공사, 한국자산관리공사, 한국주택금융공사  |  |
|                | 위탁<br>집행형<br>(45개) | SOC·<br>안전<br>(14개)  | 국가철도공단, 국토안전관리원, 한국도로교통공단, 한국가스안전공사, 한국교통안전공단, 한국국토정보공사, 한국농어촌공사, 한국산업안전보건공단, 한국석유관리원, 한국승강기안전공단, 한국원자력환경공단, 한국전기안전공사, 한국전력거래소, 한국해양교통안전공단                                 |
|                |                    | 산업<br>진흥<br>(16개)  | 대한무역투자진흥공사, 소상공인시장진흥공단, 우체국금융개발원, 우체국물류지원단, 한국관광공사, 한국농수산물유통공사, 한국방송통신전파진흥원, 한국산업기술진흥원, 한국산업기술기획평가원, 한국산업단지공단, 한국산업인력공단, 한국에너지공단, 한국연구재단, 한국인터넷진흥원, 한국지능정보사회진흥원, 한국환경산업기술원 |
|                |                    | 국민<br>복지<br>증진<br>(15개)  | 건강보험심사평가원, 국립공원공단, 국립생태원, 국민건강보험공단, 근로복지공단, 축산물품질평가원, 한국고용정보원, 한국국제협력단, 한국보훈복지의료공단, 한국사회보장정보원, 한국산림복지진흥원, 한국소비자원, 한국장애인고용공단, 한국장학재단, 한국환경공단                                |

주: 1) 2024년도 지정 기준, 단, 대한석탄공사는 2025년부터 기타공공기관으로 지정 유형이 변경됨

자료: 「2024년도 공공기관 경영평가편람(수정)」, p.10

### 평가체계

공기업·준정부기관의 경영실적 평가는 다음과 같은 절차로 진행된다. ① 평가대상 공공기관은 매년 3월 20일까지 전년도 경영실적보고서와 기관장 성과계약 이행보고서를 작성하여 재정경제부장관과 주무기관의 장에게 제출한다. 그러면 ② 재정경제부장관 또는 경영평가단은 평가대상 공공기관의 경영실적을 평가하며, ③ 매년 6월 20일까지 공기업·준정부기관의 경영실적평가를 마치고, 공공기관운영위원회의 심의·의결을 거쳐 그 결과를 확정한다.

2024년도 공공기관 경영실적 평가지표는 기관의 경영실적을 종합적이고 체계적으로 평가하기 위하여 경영관리와 주요사업의 2개 범주로 나누어 구성된다. 각 평가 범주는

단위 평가지표로 구분하여 평가하며, 단위 평가지표는 복수의 세부 평가지표로 구성된다. 경영실적 평가는 기관별 특성에 적합한 맞춤 평가를 실시하기 위하여 각 범주 내 지표의 가중치를 조정하여 설정할 수 있다.

### ■ 평가 범주별 주요 평가내용 ■

| 평가범주 | 주요 평가내용                                    |
|------|--|
| 경영관리 | 지배구조 및 리더십, 안전 및 책임경영, 재무성과관리, 조직 운영 및 관리  |
| 주요사업 | 공공기관의 주요사업별 계획·활동·성과 및 계량지표의 적정성을 종합적으로 평가 |

자료: 「2024년도 공공기관 경영평가편람(수정)」, p.11

경영관리 범주는 ① 지배구조 및 리더십, ② 안전 및 책임경영, ③ 재무성과관리, ④ 조직운영 및 관리 4개 단위지표로 구성된다. 기관 유형별로 경영관리와 주요사업 범주의 가중치 배분이 차별화되며, 공기업은 경영관리 55점·주요사업 45점, 준정부기관 기금관리형은 경영관리 50점·주요사업 50점, 위탁집행형은 경영관리 45점·주요사업 55점 등이 배정된다. 한편, 이와 별도로 「새정부 공공기관 혁신가이드라인」(2022.7.29.) 등에 따른 공공기관 혁신방안 실행을 위한 노력과 성과를 평가하여 우수기관에 대해서는 가점 5점을 추가로 부여한다.

### ■ 2024년도 공공기관 경영실적평가 유형별 가중치 구성 ■

(단위: 점)

| 범주   | 단위 평가지표                | 공기업 |     |          | 준정부기관 |       |
|------|------------------------|-----|-----|----------|-------|-------|
|      |                        | SOC | 에너지 | 산업진흥·서비스 | 기금관리형 | 위탁집행형 |
| 경영관리 | 지배구조 및 리더십             | 9   | 9   | 9        | 9     | 9     |
|      | 안전 및 책임경영              | 14  | 14  | 14       | 11    | 11    |
|      | 재무성과관리                 | 21  | 21  | 21       | 19    | 14    |
|      | 조직 운영 및 관리             | 11  | 11  | 11       | 11    | 11    |
|      | 소계                     | 55  | 55  | 55       | 50    | 45    |
| 주요사업 | 주요사업계획·활동·성과<br>종합평가   | 45  | 45  | 45       | 50    | 55    |
| 계    |                        | 100 | 100 | 100      | 100   | 100   |
| 가점   | 공공기관 혁신방안<br>실행 노력과 성과 | 5   | 5   | 5        | 5     | 5     |

자료: 「2024년도 공공기관 경영평가편람(수정)」, pp.12~16

공기업 3개 유형(SOC, 에너지, 산업진흥·서비스) 간에는 경영관리·주요사업 범주의 가중치 합은 동일하나, 안전 및 책임경영 단위지표 내 세부지표별 배점이 차별화된다. 구체적으로 ‘안전 및 재난관리’ 세부지표는 SOC 2.5점, 에너지 2점, 산업진흥·서비스 2점으로, ‘친환경·탄소중립’ 세부지표는 SOC 1.5점, 에너지 2점, 산업진흥·서비스 1.5점으로, ‘상생·협력 및 지역발전’ 세부지표는 SOC 3.5점, 에너지 3.5점, 산업진흥·서비스 4점으로 배점되어 있다. 한편 준정부기관 두 유형 간에는 경영관리의 재무성과관리 단위 지표에서 기금관리형 19점(이 중 기금운용성과 6점 포함), 위탁집행형 14점으로 차이가 있다.

## 2024년도 공공기관 경영실적 평가결과

2024년도 공공기관 경영실적평가는 87개 공기업·준정부기관을 대상으로 2025년 2월부터 6월까지 수행되었으며, 2025년 6월 20일 공공기관운영위원회의 심의·의결을 거쳐 발표되었다. 평가대상은 인천국제공항공사, 한국가스공사, 한국도로공사 등 32개의 공기업과 국민건강보험공단, 한국도로교통공단, 한국국제협력단 등 55개 준정부기관이다.

경영실적평가는 종합평가 결과와 범주별 평가 결과로 각각 산출되며, 평가 결과는 기관 유형별로 6등급(S: 탁월, A: 우수, B: 양호, C: 보통, D: 미흡, E: 아주미흡)으로 구분되어 제시된다. 각 지표별 평가점수는 지표별 평점에 가중치를 곱하여 산출하고, 비계량 지표와 계량지표 평가점수를 합산하여 평가결과를 도출한다.

### (1) 공기업 경영실적평가 결과

2024년도 경영실적평가를 받은 32개 공기업의 종합 등급은 탁월(S) 없음, 우수(A) 5개(15.6%), 양호(B) 11개(34.4%), 보통(C) 9개(28.1%), 미흡(D) 6개(18.8%), 아주미흡(E) 1개(3.1%) 등으로 나타났다.

재정경제부의 2024년도 경영실적평가 결과 발표에 따르면(2025.6.20. 보도자료), 주요사업 성과가 뛰어나거나 재무실적 등 경영관리가 우수한 한국전력공사, 한국남동발전(주), 한국남부발전(주), 한국동서발전(주), 한국수력원자력(주) 등 발전 공기업이 우수(A) 등급을 받은 반면, 주요사업 성과와 경영관리가 부진한 한국광해광업공단이 아주미흡(E) 등급을 받았다.

### ■ 공기업 경영실적 평가결과(2020~2024) ■

(단위: 개)

| 연도   | 기관수 | S<br>(탁월) | A<br>(우수) | B<br>(양호) | C<br>(보통) | D<br>(미흡) | E<br>(아주미흡) |
|------|-----|-----------|-----------|-----------|-----------|-----------|-------------|
| 2020 | 36  | -         | 6         | 16        | 10        | 3         | 1           |
| 2021 | 36  | 1         | 8         | 9         | 13        | 4         | 1           |
| 2022 | 36  | -         | 5         | 13        | 12        | 5         | 1           |
| 2023 | 32  | -         | 6         | 10        | 11        | 4         | 1           |
| 2024 | 32  | -         | 5         | 11        | 9         | 6         | 1           |

자료: 각 연도 공공기관 경영실적 평가 보고서를 바탕으로 재작성

2024년도 공기업 평가 결과, 2023년도와 동일한 등급을 유지한 기관은 14개이며, 등급이 상승한 기관은 9개, 하락한 기관은 9개로 나타났다. 평가유형별로 살펴보면, 12개의 에너지 유형 기관에서 우수(A) 등급이 5개로 전년(4개) 대비 1개 증가하여 에너지 분야 공기업의 평가 결과가 상대적으로 양호하게 나타났다.

### ■ 공기업 평가유형별 종합등급 분포(2023~2024) ■

(단위: 개)

| 기관<br>유형 | 연도   | 기관수 | S<br>(탁월) | A<br>(우수) | B<br>(양호) | C<br>(보통) | D<br>(미흡) | E<br>(아주미흡) |
|----------|------|-----|-----------|-----------|-----------|-----------|-----------|-------------|
| SOC      | 2023 | 8   | -         | 1         | 2         | 3         | 2         | -           |
|          | 2024 | 8   | -         | -         | 2         | 4         | 2         | -           |
| 에너지      | 2023 | 12  | -         | 4         | 3         | 4         | 1         | -           |
|          | 2024 | 12  | -         | 5         | 4         | 1         | 1         | 1           |
| 산업진흥·서비스 | 2023 | 12  | -         | 1         | 5         | 4         | 1         | 1           |
|          | 2024 | 12  | -         | -         | 5         | 4         | 3         | -           |
| 합계       | 2023 | 32  | -         | 6         | 10        | 11        | 4         | 1           |
|          | 2024 | 32  | -         | 5         | 11        | 9         | 6         | 1           |

자료: 「2023년도·2024년도 공기업 경영실적 평가 결과보고서」

평가대상 32개 공기업을 등급별로 살펴보면 다음과 같다.

### ■ 2024년 공기업 경영실적평가 결과 ■

| 등급<br>(개수)     | 공기업명   |
|----------------|--|
| 탁월(S)          | -  |
| 우수(A)<br>(5)   | 한국남동발전(주), 한국남부발전(주), 한국동서발전(주), 한국수력원자력(주), 한국전력공사  |
| 양호(B)<br>(11)  | (주)한국가스기술공사, 한국가스공사, 한국도로공사, 한국서부발전(주), 한국전력기술(주), 한국조폐공사, 한국중부발전(주), 한국지역난방공사, 한국토지주택공사, 한전KDN(주), 한전KPS(주) |
| 보통(C)<br>(9)   | 강원랜드(주), 인천국제공항공사, 한국공항공사, 한국마사회, 한국부동산원, 한국석유공사, 한국수자원공사, 한국철도공사, 해양환경공단                                    |
| 미흡(D)<br>(6)   | 그랜드코리아레저(주), 대한석탄공사, 제주국제자유도시개발센터, 주식회사 에스알, 주택도시보증공사, 한국방송광고진흥공사  |
| 아주미흡(E)<br>(1) | 한국광해광업공단   |

자료: 재정경제부, 2024년도 공공기관 경영실적 평가결과 및 후속조치, 2025.6.20.

### (2) 준정부기관 경영실적 평가결과

평가대상 55개 준정부기관 중 종합등급은 탁월(S) 없음, 우수(A) 10개(18.2%), 양호(B) 17개(30.9%), 보통(C) 22개(40.0%), 미흡(D) 3개(5.5%), 아주미흡(E) 3개(5.5%) 등으로 나타났다. 전년 대비 우수(A) 등급은 1개 증가한 반면 양호(B) 등급은 3개 감소하였으며, 아주미흡(E) 등급은 1개에서 3개로 증가하였다.

■ 준정부기관 경영실적평가 결과(2020~2024) ■

(단위: 개)

| 기관유형              | 연도별                     | 기관수      |            | S<br>(탁월) | A<br>(우수) | B<br>(양호) | C<br>(보통) | D<br>(미흡) | E<br>(아주미흡) |   |
|-------------------|-------------------------|----------|------------|-----------|-----------|-----------|-----------|-----------|-------------|---|
| 기금관리<br>·<br>위탁집행 | 2020                    | 54       |            | －         | 11        | 18        | 18        | 6         | 1           |   |
|                   | 2021                    | 57       |            | －         | 10        | 22        | 17        | 6         | 2           |   |
|                   | 2022                    | 57       |            | －         | 7         | 23        | 21        | 4         | 2           |   |
|                   | 2023                    | 소계       |            | 55        | －         | 9         | 20        | 18        | 7           | 1 |
|                   |                         | 기금관리     |            | 10        | －         | 2         | 4         | 4         | －           | － |
|                   |                         | 위탁<br>집행 | SOC·<br>안전 | 14        | －         | 1         | 5         | 4         | 4           | － |
|                   |                         |          | 산업진흥       | 16        | －         | 3         | 5         | 5         | 3           | － |
|                   |                         |          | 국민복리<br>증진 | 15        | －         | 3         | 6         | 5         | －           | 1 |
|                   |                         | 2024     | 소계         |           | 55        | －         | 10        | 17        | 22          | 3 |
|                   | 기금관리                    |          | 10         | －         | 3         | 3         | 4         | －         | －           |   |
|                   | 위탁<br>집행                |          | SOC·<br>안전 | 14        | －         | 2         | 6         | 6         | －           | － |
|                   |                         |          | 산업진흥       | 16        | －         | 3         | 3         | 5         | 2           | 3 |
|                   |                         |          | 국민복리<br>증진 | 15        | －         | 2         | 5         | 7         | 1           | － |
|                   | 중소형<br>기관 <sup>주)</sup> |          | 2020       | 41        |           | －         | 6         | 15        | 12          | 8 |
| 2021              |                         | 37       |            | －         | 5         | 17        | 10        | 5         | 0           |   |
| 2022              |                         | 37       |            | －         | 7         | 12        | 12        | 5         | 1           |   |
| 전 체               | 2020                    | 95       |            | －         | 17        | 33        | 30        | 14        | 1           |   |
|                   | 2021                    | 94       |            | －         | 15        | 39        | 27        | 11        | 2           |   |
|                   | 2022                    | 94       |            | －         | 14        | 35        | 33        | 9         | 3           |   |
|                   | 2023                    | 55       |            | －         | 9         | 20        | 18        | 7         | 1           |   |
|                   | 2024                    | 55       |            | －         | 10        | 17        | 22        | 3         | 3           |   |

주: 2023년 평가부터 중소기업 유형 구분 삭제 및 SOC·안전, 산업진흥, 국민복리증진으로 평가유형 변경  
자료: 각 연도 공공기관 경영실적평가 결과보고서를 바탕으로 재작성

평가대상 55개 준정부기관을 등급별로 살펴보면 다음과 같다.

### ■ 2024년 준정부기관 경영실적 평가결과 ■

| 등급<br>(개수)     | 준정부기관명  |
|----------------|---|
| 탁월(S)          | -   |
| 우수(A)<br>(10)  | 건강보험심사평가원, 국민연금공단, 대한무역투자진흥공사, 중소벤처기업진흥공단, 한국가스안전공사, 한국교통안전공단, 한국무역보험공사, 한국산림복지진흥원, 한국산업기술기획평가원, 한국산업기술진흥원  |
| 양호(B)<br>(17)  | 국가철도공단, 국민건강보험공단, 근로복지공단, 기술보증기금, 예금보험공사, 한국농수산식품유통공사, 한국도로교통공단, 한국사회보장정보원, 한국산업단지공단, 한국산업안전보건공단, 한국승강기안전공단, 한국연구재단, 한국자산관리공사, 한국장학재단, 한국전기안전공사, 한국전력거래소, 한국환경공단  |
| 보통(C)<br>(22)  | 공무원연금공단, 국립공원공단, 국립생태원, 국민체육진흥공단, 국토안전관리원, 소상공인시장진흥공단, 신용보증기금, 축산물품질평가원, 한국고용정보원, 한국국토정보공사, 한국농어촌공사, 한국방송통신전파진흥원, 한국보훈복지의료공단, 한국석유관리원, 한국소비자원, 한국에너지공단, 한국원자력환경공단, 한국인터넷진흥원, 한국장애인고용공단, 한국주택금융공사, 한국지능정보사회진흥원, 한국해양교통안전공단 |
| 미흡(D)<br>(3)   | (재)우체국물류지원단, 한국국제협력단, 한국산업인력공단  |
| 아주미흡(E)<br>(3) | (재)우체국금융개발원, 한국관광공사, 한국환경산업기술원  |

자료: 재정경제부, 2024년도 공공기관 경영실적 평가결과 및 후속조치, 2025.6.20.

### 2024년 경영실적평가 결과에 따른 후속조치

경영실적평가 결과는 공기업·준정부기관의 성과급 지급, 인사조치, 차년도 평가 면제 조치 등에 영향을 미치게 된다. 한편, 공공기관운영법 제48조제8항은 재정경제부장관이 경영실적평가 결과 경영실적이 부진한 공기업·준정부기관에 대하여 운영위원회의 심의·의결을 거쳐 공기업·준정부기관의 기관장·상임이사의 임명권자에게 그 해임을 건의하거나 요구할 수 있도록 규정하고 있다.

성과급은 종합등급이 보통(C) 이상인 경우에 한해 지급되며, ① 기관장, ② 상임이사, ③ 상임감사·감사위원, ④ 직원의 4개 직위 구분에 따라 차등 지급된다. 직위별로 평가결과에 따라 반영되는 성과급 지급률을 살펴 보면, 직원의 경우 기관 경영실적평가 종합등급에 따라 기관 유형별로 월 기본급(기준월봉) 대비 최대 100 ~ 250% 범위 내에서 차등 지급된다. 상임이사의 경우 기관 경영실적평가 종합등급에 따라 기관 유형별로 기본연봉 대비 최대 60 ~ 80% 범위 내에서 차등 지급되며, 상임감사·감사위원의 경우는 다른 직

위와 달리 기관 경영실적평가 결과와 상임감사·감사위원 직무수행실적평가 결과를 각각 50%씩 반영하여 산출된 종합점수에 따라 기본연봉 대비 차등 지급된다. 기관장의 경우, 2024년까지는 기관 경영실적평가 종합등급에 따라 기관 유형별로 기본연봉 대비 최대 60 ~ 100% 범위 내에서 차등 지급되었으며, 2025년부터는 기관 경영실적평가 결과와 별도 신설된 기관장 경영계약 이행실적평가 결과를 함께 고려하여 지급률을 결정한다.

성과급은 종합등급별로 차등 지급되며, 미흡(D) 및 아주미흡(E) 등급은 지급률이 0%로 성과급이 지급되지 않는다. 이러한 차등 지급률은 평가결과에 따른 성과·책임 연계를 강화하기 위함이다.

공공기관운영위원회는 2024년 공공기관 경영실적평가 결과에 따른 후속조치로서 실적부진 기관의 기관장에 대한 해임건의 및 경고조치, 감사평가 부진 기관 상임감사 경고 조치, 예산상 조치 및 경영개선계획 제출 요구 등을 의결하였다.

#### ■ 경영실적평가 성과급 지급률 ■

| 기관 유형 | 기관장(기본연봉 대비) | 상임이사·감사(기본연봉 대비) | 직원(월 기본급(기준월봉 대비) <sup>1)</sup> ) |
|-------|--------------|------------------|-----------------------------------|
| 공기업   | 0 ~ 100%     | 0 ~ 80%          | 0 ~ 250%                          |
| 준정부기관 | 0 ~ 60%      |                  | 0 ~ 100%                          |

주: 1) 단, 구 정부투자기관('83~'06)의 직원은 0 ~ 300%임

자료: 재정경제부, 2024년도 공공기관 경영실적 평가결과 및 후속조치, 2025.6.20.

#### (1) 기관장 해임건의

기관장 해임건의는 종합등급 아주미흡(E) 또는 2년 연속 미흡(D)인 5개 기관 중 2024년말 기준 재임기간이 6개월 이상인 기관장 1명에 대해 이루어졌다. 주택도시보증공사는 2년 연속 미흡(DD) 등급을 받아 해당 기관장에 대한 해임건의가 의결되었다.<sup>49)</sup>

#### ■ 기관장 해임 건의 대상 기관 ■

| 유형           | 기관명      |
|--------------|----------|
| 2년 연속 미흡(DD) | 주택도시보증공사 |

자료: 재정경제부, 2024년도 공공기관 경영실적 평가결과 및 후속조치, 2025.6.20.

49) 해당 기관장은 2025년 7월 23일 의원면직하였다.



## (2) 실적부진 기관 경고조치

경영실적 평가결과 미흡(D)에 해당하는 9개 기관 중 기관장 재임기간 6개월 이상 등 요건을 충족하는 기관장 4명에 대해 경고조치가 이루어졌다. 나머지 5개 기관은 재임기간이 6개월 미만이거나 해임건의 대상에 해당되어 경고조치 대상에서 제외되었다.

### ■ 실적부진에 따른 기관장 경고조치 기관■

| 구분       | 기관명                    |
|----------|------------------------|
| 공기업(2)   | 제주국제자유도시개발센터, 주식회사 에스알 |
| 준정부기관(2) | 한국국제협력단, 한국산업인력공단      |

자료: 재정경제부, 2024년도 공공기관 경영실적 평가결과 및 후속조치, 2025.6.20.

## (3) 중대재해 발생 기관 경고조치

사망사고 등 중대재해가 발생한 12개 기관 중 현재 재임 중인 10명의 기관장에 대하여 경고조치가 이루어졌으며, 2개 기관은 2025년 임명 또는 공석으로 경고조치 대상에서 제외되었다. 2023년 평가 결과 8개 기관장이 중대재해 발생으로 경고조치를 받은 것과 비교하여 2024년에는 10개 기관으로 2개 증가하였다.

### ■중대재해 발생에 따른 기관장 경고조치 기관■

| 구분       | 기관명  |
|----------|--|
| 공기업(7)   | 한국도로공사, 한국수자원공사, 한국전력공사, 한국중부발전, 한국철도공사, 한국토지주택공사, 한전KPS |
| 준정부기관(3) | 국가철도공단, 신용보증기금, 한국산업단지공단                                 |

자료: 재정경제부, 2024년도 공공기관 경영실적 평가결과 및 후속조치, 2025.6.20.

## (4) 당기순손실 발생 공기업에 대한 추가 조치

재무위험기관 14개 중 2023~2024년 연속 당기순손실이 발생하고 전년 대비 손실폭이 증가한 한국철도공사의 임원(기관장·감사·상임이사)에 대해서는 성과급 25% 삭감이 결정되었다. 또한 2024년 당기순손실이 발생한 한국공항공사의 임원에 대해서는 성과급 25% 자율반납이 권고되었다.

## 2025년도 및 2026년도 평가체계의 변화 및 기관장 평가 도입

2025년도 및 2026년도 공공기관 경영실적평가 편람은 평가대상 기관, 평가범주 명칭 및 가중치, 세부 평가내용 등에 있어 다양한 변화가 이루어졌다. 주요 변화 사항은 다음과 같다.

### (1) 평가대상 기관의 변화

2024년(87개) 대비 2025년 평가대상은 88개로 1개 기관이 증가하였다. 공기업의 경우, 2025년 1월 대한석탄공사가 기타공공기관으로 유형이 변경됨에 따라 공기업 평가대상은 종전 32개에서 31개로 1개 기관 감소하였다. 준정부기관의 경우, 종전 기금관리형이었던 예금보험공사가 위탁집행형 국민복지증진으로 유형이 변경되었고, 기존 기타공공기관이었던 한국수목원정원관리원과 한국재정정보원이 위탁집행형 준정부기관 신규 지정(평가유형은 위탁집행형 국민복지증진)됨에 따라 평가대상이 종전 55개에서 57개 기관으로 증가하였다.

2026년부터는 평가유형 구분 중 상장공기업 유형이 신설되었다. 증권시장에 주식을 상장한 공기업 7개 기관(강원랜드(주), 그랜드코리아레저(주), 한국가스공사, 한국전력공사, 한국전력기술(주), 한국지역난방공사, 한전KPS(주))이 종전 에너지, 산업진흥·서비스유형에서 상장공기업 유형으로 재분류되었으며, 이에 따라 공기업 평가유형은 SOC, 에너지, 산업진흥·서비스 3개에서 상장, SOC, 에너지, 산업진흥·서비스 4개로 재편되었다.

### (2) 평가범주 명칭 및 가중치 변화

2025년부터 경영관리 범주의 첫 번째 단위지표 명칭이 ‘지배구조 및 리더십’에서 ‘경영전략’으로 변경되었다. 또한 기관 유형별로 경영관리 범주의 가중치가 5점 축소되고 주요사업 범주의 가중치가 5점 확대되었다. 2026년에는 신설된 상장공기업 유형이 경영관리 52점·주요사업 40점·혁신프로젝트 8점의 가중치 구성을 갖는 한편, 다른 공기업 유형 및 준정부기관은 2025년 가중치 구조를 대체로 유지하면서 안전 및 책임경영 단위 지표의 가중치가 추가로 0.5점 강화되었다.

# 2024~2026년도 공공기관 경영실적평가 유형별 가중치 비교

(단위: 점)

| 범주         | 평가지표                           | 공기업(SOC, 에너지, 산업진흥·서비스) |      |      | 공기업(상장) | 준정부기관(기금관리형) |      |      | 준정부기관(위탁집행형) |     |      |
|------------|--------------------------------|-------------------------|------|------|---------|--------------|------|------|--------------|-----|------|
|            |                                | '24                     | '25  | '26  | '26     | '24          | '25  | '26  | '24          | '25 | '26  |
| 경영관리       | 1. 지배구조 및 리더십<br>→ 경영전략(명칭 변경) | 9                       | 5.5  | 5.5  | 7.5     | 9            | 5.5  | 5.5  | 9            | 5.5 | 5.5  |
|            | 2. 안전 및 책임경영                   | 14                      | 18   | 18.5 | 18.5    | 11           | 15   | 15.5 | 11           | 15  | 15.5 |
|            | 3. 재무성과관리                      | 21                      | 15.5 | 15   | 15      | 19           | 13.5 | 13   | 14           | 8.5 | 8    |
|            | 4. 조직운영 및 관리                   | 11                      | 11   | 11   | 11      | 11           | 11   | 11   | 11           | 11  | 11   |
|            | 소계                             | 55                      | 50   | 50   | 52      | 50           | 45   | 45   | 45           | 40  | 40   |
| 주요사업       | 주요사업 종합평가                      | 45                      | 50   | 50   | 40      | 50           | 55   | 55   | 55           | 60  | 60   |
| 혁신<br>프로젝트 | 혁신프로젝트<br>종합평가                 | -                       | -    | -    | 8       | -            | -    | -    | -            | -   | -    |
| 합계         |                                | 100                     | 100  | 100  | 100     | 100          | 100  | 100  | 100          | 100 | 100  |
| 가점         | 혁신가점                           | 5                       | 5    | 5    | -       | 5            | 5    | 5    | 5            | 5   | 5    |

자료: 각 연도 공공기관 경영평가편람을 바탕으로 재작성

## (3) 안전 및 책임경영 지표 강화

2025년 및 2026년 평가체계의 가장 큰 가중치 변화는 ‘안전 및 책임경영’ 지표의 가중치 강화이다. 동 지표의 가중치는 2024년 14점(공기업)·11점(준정부기관)에서 2025년 18점(공기업)·15점(준정부기관), 2026년 18.5점(공기업)·15.5점(준정부기관)으로 단계적으로 강화되어, 2년 누적 4.5점이 증가하였다. 특히 동 지표의 세부지표인 ‘안전 및 재난관리’는 2024년 2~2.5점에서 2025년 4.5~5점, 2026년 5~5.5점으로 2배 이상 강화되었다.

한편, ‘안전 및 재난관리’ 지표는 가중치 강화와 더불어 세부평가내용에서도 평가범위 확대(2026년 하청업체 근로자·발주현장 포함) 및 ‘중대재해 발생시 0점부터’ 조항의 확대적용(2025년부터 재난관리·개인정보·사이버 안전 평가지표에도 적용) 등의 변화가 있었다.

#### (4) 경영전략 지표 재편

2024년 ‘지배구조 및 리더십’ 단위지표는 ① 리더십 및 전략기획(5점), ② 윤리경영(2.5점), ③ 국민소통(1.5점)의 3개 세부지표로 구성되었으나, 2025년부터는 ‘경영전략’ 단위지표로 명칭이 변경되면서 ① 전략기획(2점), ② 윤리경영(2.5점), ③ 국민소통(1점)으로 재편되었다. 가장 큰 변화는 ‘리더십 및 전략기획’ 세부지표가 ‘전략기획’으로 명칭 변경되면서 가중치가 5점에서 2점으로 3점 축소된 점이다. 또한 ‘국민소통’ 지표는 종전 계량 1점·비계량 0.5점에서 전면 계량 평가(계량 0.5점+계량 0.5점)로 전환되었다.

2026년 상장공기업 유형에는 ‘경영전략’ 단위지표에 ‘주주가치 제고 및 기업공시 정확도(비계량 1점)’ 및 ‘이사회 구성(비계량 1점)’ 세부지표가 추가되어 가중치가 5.5점에서 7.5점으로 확대되었다. 이는 증권시장에 상장된 공기업의 경우 일반 공기업에 비해 주주가치 제고와 이사의 다양성·전문성·독립성에 대한 요구가 추가되는 점을 반영한 것이다.

#### (5) 2026년 혁신프로젝트 범주 신설 및 AI 활용 평가 도입

상장공기업 7개 기관에 대한 별도 평가체계 도입은 기술·생산성 혁신 촉진과 글로벌·민간기업과의 경쟁 유도를 목적으로 한다. 이를 위해 상장공기업의 주요사업 지표 중 30% 이상이 글로벌·민간기업 비교 지표로 설계되었으며, AI 활용 등 혁신 프로젝트가 정식 평가범주로 신설되었다.

비상장 공기업과 준정부기관에는 종전과 같이 혁신가점(5점)이 별도 적용되는 반면, 상장공기업의 경우 가점이 폐지되고 혁신프로젝트가 정식 평가범주로서 100점 가중치 합계에 포함된다. 특히 동 범주에는 AI 활용이 핵심 평가요소로 포함되었으며, AI 도입 관련 목표의 타당성, 개인정보보호 등 관련 법·제도 준수요건, AI 윤리 및 정보보안 가이드라인을 고려한 기획 수준, 데이터 거버넌스·품질·활용계획 등 데이터 전략의 적정성 등이 평가내용에 명시되었다.

비상장 공기업과 준정부기관에 적용되는 ‘공공기관 혁신 노력과 성과 가점’(5점)도 2026년 평가편람에서 세부평가내용이 ① 안전한 일터 조성을 위한 노력과 성과(1.5점), ② AI 활용을 통한 기관 생산성·대국민 공공서비스·근로자 안전 혁신 등을 위한 노력과 성과(1.5점), ③ 국정과제 등 핵심정책 이행을 위한 노력과 성과(2점)으로 명확화되었다. 이에 따라 상장 여부와 무관하게 AI 활용이 모든 공기업·준정부기관의 평가요소로 반영되었다.

## 기관장 경영계약 이행실적평가 도입

### (1) 도입배경 및 근거

공공기관 기관장에 대한 직무수행실적평가는 2008년 ‘공공기관 기관장 경영계약 이행 실적평가’ 제도가 처음 도입되어 운영되다가, 기관평가와의 중복문제로 2013년 이후 기관 평가에 통합되어 평가가 폐지되었다. 이후 2025년 9월 30일 제9차 공공기관운영위원회에서 「2025년도 공공기관 경영평가편람 수정(안)」 의결을 통해 ‘공공기관 기관장 경영계약 이행실적평가’(이하 “기관장 평가”라 함)가 2013년 이후 13년 만에 다시 도입되었다.

재정경제부에 따르면, 기관장 평가 도입의 목적은 새 정부 출범에 따른 정부정책 이해를 바탕으로 공공기관 경영목표를 수립하고 조직을 효율적으로 운영하는 기관장의 역할이 중요해진 점을 고려하여, 경영혁신에 대한 기관장의 책임성 강화를 통해 공공기관의 생산성 및 공공성 향상을 도모하기 위함이다.<sup>50)</sup> 이는 국정과제 18번 “경영 자율성과 책임성 동시 강화” 중 “기관장 경영성과평가 실시”에 근거하고 있다.

기관장 평가의 법적 근거는 공공기관운영법 제31조 및 제48조이다. 제31조는 기관장이 주무기관의 장과 경영성과계약을 체결하도록 규정하고, 제48조는 경영실적 등의 평가에 관한 사항을 규정한다.

### (2) 평가대상 및 평가절차

2025년 9월 도입된 기관장 평가의 첫 평가 대상은 평가 대상연도(2024년) 기준 재임 기간이 6개월 이상인 전·현직 기관장 82명이다(공기업 27명, 준정부기관 55명). 평가 대상연도 기준 재임기관이 6개월 미만인 기관장은 평가에서 제외된다.

기관장 평가는 연 1회 평가를 원칙으로 한다. 공기업·준정부기관은 매년 3월 20일까지 전년도에 기관장 경영계약 이행실적에 대한 보고서를 작성하여 재정경제부장관과 주무기관의 장에게 제출하여야 한다. 재정경제부장관은 경영계약 이행실적평가의 효율성과 객관성을 제고하기 위해 대학교수, 공인회계사 등으로 평가단을 구성하여 평가를 위탁할 수 있다. 평가단은 평가과정에서 필요한 경우 기관장 인터뷰 등을 실시할 수 있다.

재정경제부장관은 매년 6월 20일까지 평가대상 기관장의 경영계약 이행실적 평가를 마치고, 공공기관운영위원회의 심의·의결을 거쳐 그 결과를 확정한다.

50) 재정경제부 보도자료, ‘기관장 평가는 기관장의 경영혁신에 대한 책임성 강화를 위해 도입되었습니다’, 2026.4.9.

### (3) 평가지표체계

기관장 평가는 ‘기관장 리더십’, ‘기관장 경영계약 이행 성과’, ‘기관 경영성과’의 3개 범주로 구성된다. 각 범주별 구체적인 평가지표 및 가중치는 다음과 같다.

#### ■ 기관장 경영계약 이행실적 평가지표 구성 및 가중치 ■

(단위: 점)

| 평가범주           | 평가지표   | 가중치 |    |     |
|----------------|--|-----|----|-----|
|                |  | 비계량 | 계량 | 합계  |
| 기관장 리더십        | 기관 설립목적 구현 및 생산성 제고와 자율적 경영혁신을 위한 노력과 성과                         | 6   | -  | 6   |
|                | 이사회 기능 활성화 및 책임성 확보  | 6   | -  | 6   |
|                | 조직구성원 및 외부 이해관계자와의 소통 및 협력                                       | 6   | -  | 6   |
|                | 국정과제 및 공공기관 경영혁신 과제 이행   | 6   | -  | 6   |
|                | 안전경영을 위한 기관장의 노력과 성과   | 6   | -  | 6   |
|                | 소계   | 30  | -  | 30  |
| 기관장 경영계약 이행 성과 | 기관장 성과목표 설정 및 실행계획 수립의 합리성                                       | 6   | -  | 6   |
|                | 성과지표와 성과목표치 설정의 적정성  | 6   | -  | 6   |
|                | 연차별 실행계획 이행을 위한 문제해결의 합리성  | 6   | -  | 6   |
|                | 연차별 실행계획 이행의 효율성   | 6   | -  | 6   |
|                | 성과목표치 달성   | 13  | 13 | 26  |
|                | - 성과목표치 달성도  | -   | 13 | 13  |
|                | - 성과목표치 달성의 질적 우수성   | 13  | -  | 13  |
|                | 소계   | 37  | 13 | 50  |
| 기관 경영성과        | 기관평가 결과 일부 반영<br>(전략계획·윤리경영·상생협력 및 지역발전·조직 및 인적자원관리·재무예산관리·노사관계) | -   | 20 | 20  |
|                | 소계   | -   | 20 | 20  |
| 전체 합계          |  | 67  | 33 | 100 |

자료: 재정경제부, 「2025년도 공공기관 경영평가면담(수정)」, p.76

평가 범주별 주요 평가내용을 살펴보면, ‘기관장 리더십’ 범주(30점)는 기관의 설립목적 구현 및 생산성 제고와 자율적 경영혁신을 위한 기관장의 노력과 성과, 이사회 기능 활성화 및 책임성 확보, 조직구성원 및 외부 이해관계자와의 소통 및 협력, 국정과제 및 공공기관 경영혁신과제 이행, 안전경영을 위한 기관장의 노력과 성과 등을 평가한다. ‘기관장 경영계약 이행 성과’ 범주(50점)는 기관장 성과목표 설정 및 실행계획 수립의 합리

성, 성과지표와 성과목표치 설정의 적정성, 연차별 실행계획 이행을 위한 문제해결의 합리성, 연차별 실행계획 이행의 효율성, 성과 목표치 달성도 및 질적 우수성 등을 평가한다. 마지막으로 ‘기관 경영성과’ 범주(20점)는 별도의 평가없이 기관평가(경영실적 평가)의 6개 평가지표(전략기획·윤리경영·상생협력 및 지역발전·조직 및 인적자원관리·재무예산관리·노사관계) 결과를 준용하여 산출한다.

#### (4) 평가결과의 등급 및 후속조치

기관장 평가의 종합 평가결과는 4등급(우수: 80점 이상, 보통: 60점 이상~80점 미만, 미흡: 50점 이상~60점 미만, 아주미흡: 50점 미만)으로 구분된다. 예측 가능성을 확보하고 평가 과열을 방지하기 위해 절대평가 체계로 운영되며, 최종 평가결과는 공공기관운영위원회의 심의·의결로 확정된다.

평가결과에 따라 재정경제부장관은 미흡 등급을 받은 기관장에 대해서는 경고조치를, 아주미흡 등급을 받은 기관장에 대해서는 공공기관운영위원회의 심의·의결을 거쳐 임명권자에게 해임을 건의하거나 요구할 수 있다. 또한 기관평가 결과와 함께 고려하여 기관장의 경영평가 성과급 지급률을 결정한다.

## 제2절 공공기관 상임감사·감사위원 직무수행실적 평가

### 1. 개요

공공기관운영법은 공기업·준정부기관 임원에 대한 직무수행실적 평가의 근거를 규정하고 있다. 같은 법 제36조<sup>51)</sup>는 재정경제부장관이 필요하다고 인정하는 경우 공기업·준정부기관의 상임감사·감사위원에 대한 직무수행실적을 평가할 수 있다고 규정하며, 같은 법 제31조 및 제48조는 기관장이 주무기관의 장과 경영성과계약을 체결하고 그 이행실적에 대한 평가를 받도록 규정한다.

이에 따라 재정경제부는 2024년도까지 공공기관 상임감사·감사위원 직무수행실적평가를 매년 실시해왔으며, 2025년 9월 30일 제9차 공공기관운영위원회에서 「2025년도 공공기관 경영평가편람 수정(안)」을 통해 기관장에 대해서는 별도의 평가로 분리하였다.

### 2. 공공기관 상임감사·감사위원 직무수행실적 평가

#### 공공기관 감사(위원)제도 및 현황

공공기관 자체감사는 기관의 특성을 반영하여 상임·비상임 감사의 선임에 따른 감사제도와 기관의 이사로 구성된 감사위원회제도로 구분되어 운영된다.

공공기관운영법 제24조제1항은 공기업·준정부기관에 임원으로 감사를 두며, 같은 법 제20조제2항 및 제3항에 따라 감사위원회를 두는 경우에는 감사를 두지 아니함을 명시하고 있다. 또한 공공기관운영법 제20조제2항은 시장형 공기업과 자산규모가 2조원 이상인 준시장형 공기업에는 감사를 갈음하여 이사회에 감사위원회를 설치하여야 한다고 규정하고 있다.

감사제도를 채택하고 있는 공공기관은 감사를 상임감사 또는 비상임감사로 구성하며, 감사위원회제도를 채택하고 있는 공공기관은 감사위원회를 이사회 내의 별도 위원회로서 이사로 구성된 감사기구를 운영하여야 한다. 감사위원회 제도는 공공기관운영법 제20조제4항에 근거하고, 「상법」 제542조의11 및 제542조의12제3항부터 제6항까지의 규

51) 「공공기관의 운영에 관한 법률」

제36조(비상임이사과 감사에 대한 직무수행실적 평가) ①재정경제부장관은 필요하다고 인정하는 경우에는 공기업·준정부기관의 비상임이사과 감사나 감사위원회 감사위원의 직무수행실적을 평가할 수 있다.

②재정경제부장관은 제1항의 규정에 따른 직무수행실적 평가 결과 그 실적이 저조한 비상임이사과 감사 또는 감사위원회 감사위원에 대하여 운영위원회의 심의·의결을 거쳐 해임하거나 그 임명권자에게 해임을 건의할 수 있다.

③제1항의 규정에 따른 직무수행실적의 평가 기준과 방법은 운영위원회의 심의·의결을 거쳐 재정경제부장관이 정한다.



정을 준수하여 구성 및 운영하도록 되어 있다. 또한, 공공기관운영법 제32조제5항에 따르면, 감사는 재정경제부장관이 정하는 감사기준에 따라 공기업·준정부기관의 업무와 회계를 감사하고, 그 의견을 이사회에 제출해야 한다.

### ■ 2024년 상임감사·감사위원 직무수행실적평가 대상 현황 ■

(단위: 개)

| 구분    | 시장형<br>공기업 | 준시장형<br>공기업 | 기금관리형<br>준정부기관 | 위탁집행형<br>준정부기관 | 전체 |
|-------|------------|-------------|----------------|----------------|----|
| 감사위원회 | 12         | 6           | -              | -              | 18 |
| 상임감사  | -          | 11          | 10             | 19             | 40 |
| 합계    | 12         | 17          | 10             | 19             | 58 |

자료: 각 공공기관 제출자료를 바탕으로 재작성

2024년도 상임감사·감사위원 직무수행실적평가 대상은 2024년 12월 31일을 기준으로 임용된 지 6개월이 경과한 공기업·준정부기관의 상임감사 또는 상임감사위원이다. 평가대상은 공기업 29개(SOC 7개, 에너지 11개, 산업진흥·서비스 11개)와 준정부기관 29개(기금관리형 9개, 위탁집행형 20개) 등 총 58개 기관이며, 평가유형별 대상 기관은 다음과 같다.

### ■ 2024년 상임감사·감사위원 직무수행실적평가 대상기관 ■

| 유형                | 기관명  |
|-------------------|--|
| 공기업<br>(29)       | SOC<br>(7)<br>한국공항공사, 한국도로공사, 한국수자원공사, 한국철도공사, 한국토지주택공사, 제주국제자유도시개발센터, 주식회사 에스알  |
|                   | 에너지<br>(11)<br>한국가스공사, 한국광해광업공단, 한국남동발전(주), 한국남부발전(주), 한국동서발전(주), 한국석유공사, 한국수력원자력(주), 한국전력공사, 한국중부발전(주), 한국지역난방공사, 대한석탄공사  |
|                   | 산업진흥·서비스<br>(11)<br>(주)강원랜드, 그랜드코리아레저(주), 주택도시보증공사, (주)한국가스기술공사, 한국마사회, 한국방송광고진흥공사, 한국부동산원, 한국전력기술(주), 한국조폐공사, 한전KDN(주), 한전KPS(주)  |
| 준정부<br>기관<br>(29) | 기금관리형<br>(9)<br>공무원연금공단, 국민연금공단, 국민체육진흥공단, 기술보증기금, 신용보증기금, 예금보험공사, 한국무역보험공사, 한국자산관리공사, 한국주택금융공사  |
|                   | 위탁집행형<br>(20)<br>건강보험심사평가원, 국가철도공단, 국립공원공단, 국민건강보험공단, 근로복지공단, 대한무역투자진흥공사, 한국가스안전공사, 한국교통안전공단, 한국국토정보공사, 한국농수산식품유통공사, 한국농어촌공사, 한국보훈복지의료공단, 한국산업기술기획평가원, 한국산업안전보건공단, 한국산업인력공단, 한국송강기안전공단, 한국연구재단, 한국장학재단, 한국전기안전공사, 한국환경공단 |

자료: 재정경제부, 「2024년도 상임감사·감사위원 직무수행실적평가보고서」

## 평가체계

공공기관 상임감사·감사위원 직무수행실적평가제도는 감사 직무수행의 적정성 및 책임성 확보, 그리고 내부통제시스템의 활성화를 유도하고자 시행되었다. 평가 대상은 평가 대상 연도에 재직 중인 공기업·준정부기관의 상임감사 또는 상임감사위원이며, 단, 평가 대상연도 기준 재임기간이 6개월 미만인 상임감사·감사위원의 경우 평가에서 제외된다. 평가주기는 연 1회 평가가 원칙이다.

상임감사·감사위원은 매년 3월 20일까지 전년도 직무수행실적에 대한 보고서를 작성하여 이를 재정경제부장관에게 제출하여야 한다. 재정경제부장관은 직무수행실적평가의 효율성과 객관성을 제고하기 위해 대학교수, 공인회계사 등으로 감사평가위원회를 구성하여 직무수행실적평가를 위탁할 수 있다. 재정경제부장관 또는 평가위원장은 상임감사·감사위원이 제출한 실적보고서 및 기타 관계서류(감사조서, 이사회 회의록 등)를 기초로 하여 직무수행실적을 평가하되, 필요한 경우 설문 조사 등을 활용하여 관계기관의 의견을 제시받을 수 있으며, 상임감사·감사위원 직무수행실적과 관련된 정부기관의 평가결과(감사원 자체감사활동 심사결과 반영, 국민권익위원회 청렴체감도 및 부패실태 평가결과 등)가 있는 경우에는 평가지표와의 연관성을 고려하여 평가에 반영할 수 있다. 상임감사·감사위원 직무수행실적 평가지표는 ‘감사역량’과 ‘직무수행성과’의 2개 범주로 구성된다. ‘감사역량’은 감사의 전문성 확보, 감사의 윤리성 및 독립성 확보 여부를 평가하며, ‘직무수행성과’는 내부통제 기능 강화, 감사원 자체감사활동 심사결과, 국민권익위원회 청렴체감도 및 부패실태 평가결과 등을 반영하여 평가한다. 각 범주별 구체적인 평가지표 및 가중치는 다음과 같다.

### ■ 상임감사·감사위원 직무수행실적 평가지표 구성 및 가중치 ■

(단위: 점)

| 평가범주   | 평가지표  | 가중치 |    |     |
|--------|---|-----|----|-----|
|        |   | 비계량 | 계량 | 합계  |
| 감사역량   | 감사의 전문성 확보                                    | 25  | -  | 25  |
|        | 감사의 윤리성 및 독립성 확보                              | 25  | -  | 25  |
|        | 소계  | 50  | -  | 50  |
| 직무수행성과 | 내부통제기능 강화                                     | 20  | -  | 20  |
|        | 내부감사 운영성과 및 사후관리의 적정성<br>(감사원 자체감사활동 심사결과 반영) | -   | 25 | 25  |
|        | 기관의 청렴도<br>(국민권익위원회 청렴체감도 및 부패실태 평가결과 반영)     | -   | 5  | 5   |
|        | 소계  | 20  | 30 | 50  |
|        | 전체 합계   | 70  | 30 | 100 |

자료: 재정경제부, 「2024년도 공공기관 경영평가편람(수정)」, p.73

각 지표별 평가 점수는 지표별 평점에 가중치를 고려하여 산출되며, 계량과 비계량 평가 지표를 합산하여 6등급(S:탁월, A:우수, B:양호, C:보통, D:미흡, E:아주미흡)으로 구분하여 종합 평가를 산출한다. 특히, 예측 가능성을 확보하고 평가 과열을 방지하기 위해 절대평가 체계로 운영하고 있으며, 평가결과는 공공기관운영위원회의 심의·의결로 확정한다. 한편, 공공기관 상임감사·감사위원의 직무수행실적 평가결과는 기관 내 감사 성과급 지급에 있어 기관평가(경영평가)와 감사평가를 각각 50%씩 반영하여 차등 지급하고 있다.

### 2024년도 평가결과 및 후속조치

2024년 공공기관 상임감사·감사위원 직무수행실적평가 대상에 해당하는 58개 기관에 대한 평가결과는 우수(A) 4개(6.9%), 양호(B) 30개(51.7%), 보통(C) 20개(34.5%), 미흡 4개(6.9%)이며, 탁월(S) 및 아주미흡(E)으로 평가받은 기관은 없는 것으로 나타났다. 전년도 대비 양호(B) 등급 기관이 31개에서 30개로 1개 감소하였고, 미흡(D) 등급 기관이 2개에서 4개로 2개 증가하였다.

우수(A) 등급을 받은 4개 기관은 공기업 2개(한국남동발전(주), 한국지역난방공사)와 준정부기관 2개(기술보증기금, 한국가스안전공사)이며, 미흡(D) 등급을 받은 4개 기관은 공기업 3개(그랜드코리아레저(주), 대한석탄공사, 한국방송광고진흥공사)와 준정부기관 1개(한국농수산식품유통공사)이다.

## ■ 공공기관 감사 직무수행실적 평가 등급별 분포(2023~2024) ■

(단위: 개, %)

| 유형   |       |               | 탁월(S) | 우수(A)       | 양호(B)        | 보통(C)        | 미흡(D)       | 아주미흡(E) |
|------|-------|---------------|-------|-------------|--------------|--------------|-------------|---------|
| 2023 | 공기업   | 29<br>(100.0) | -     | 3<br>(10.3) | 16<br>(55.2) | 9<br>(31.0)  | 1<br>(3.4)  | -       |
|      | 준정부기관 | 30<br>(100.0) | -     | 3<br>(10.0) | 15<br>(50.0) | 11<br>(36.7) | 1<br>(3.3)  | -       |
|      | 합계    | 59<br>(100.0) | -     | 6<br>(10.2) | 31<br>(52.5) | 20<br>(33.9) | 2<br>(3.4)  | -       |
| 2024 | 공기업   | 29<br>(100.0) | -     | 2<br>(6.9)  | 15<br>(51.7) | 9<br>(31.0)  | 3<br>(10.3) | -       |
|      | 준정부기관 | 29<br>(100.0) | -     | 2<br>(6.9)  | 15<br>(51.7) | 11<br>(37.9) | 1<br>(3.4)  | -       |
|      | 합계    | 58<br>(100.0) | -     | 4<br>(6.9)  | 30<br>(51.7) | 20<br>(34.5) | 4<br>(6.9)  | -       |

주: ( )는 비중

자료: 재정경제부 보도자료, “2023·2024년도 공공기관 경영실적 평가결과 및 후속조치” 및 「2024년도 상임감사·감사위원 직무수행 실적평가보고서」 바탕으로 재작성

평가결과에 따른 후속조치로써 2024년도 감사평가결과 미흡 등급인 4개 기관 중 재임 중인 상임감사 3명(그랜드코리아레저(주), 대한석탄공사, 한국방송광고진흥공사)에 대해 경고조치가 이루어졌다. 한국농수산식품유통공사의 경우 평가대상 감사의 임기 만료(2024.8월)로 경고조치 대상에서 제외되었다.

## ■ 감사평가 부진에 따른 상임감사 경고조치 기관 ■

| 구분     | 기관명                             |
|--------|---------------------------------|
| 공기업(3) | 그랜드코리아레저(주), 대한석탄공사, 한국방송광고진흥공사 |

자료: 재정경제부, 2024년도 공공기관 경영실적 평가결과 및 후속조치(2025.6.20.)

## 제4장

## 공공기관 지방이전 현황

## 제1절 공공기관 지방이전 추진 현황

## 1. 공공기관 지방이전 정책

정부는 수도권 집중 해소와 국가균형발전을 위한 자립형 혁신도시<sup>52)</sup> 건설을 목표로 공공기관 지방이전 사업을 추진하였다. 2003년 6월 국가균형발전을 위한 공공기관 지방이전 추진 방침 발표를 시작으로 2004년 4월 「국가균형발전 특별법」<sup>53)</sup>에 공공기관 지방이전의 법적근거를 마련하였으며, 2005년 6월 공공기관 지방이전에 관한 기본방향 및 시도별 배치기준 등 「공공기관 지방이전 계획」을 수립하였다.

공공기관 지방이전의 추진주체는 크게 중앙정부, 지방정부, 이전공공기관으로, 총괄관리조직인 국토교통부의 공공기관지방이전추진단과 심의의결기구인 지역발전위원회를 중심으로 추진되었다.

국토교통부는 지방이전계획의 총괄 및 공공기관의 이전지원, 개발·실시계획의 승인 등 사업수행 전반에 관한 관리기능을 수행하고, 지역발전위원회는 이전공공기관이 작성한 지방이전계획 등 주요 정책에 대한 심의를 담당하였으며, 소관 행정기관은 이전공공기관이 작성한 지방이전계획의 검토·조정 역할을 담당하였다. 지방자치단체는 이전지원계획 수립 및 혁신클러스터를 조성·관리하며, 이전공공기관은 지방이전계획 수립 및 신청사 건축 등 지방이전 업무를 수행하였다.

당시 중앙행정기관을 포함한 공공기관 409개 중 수도권에 소재하였던 345개의 공공기관을 대상으로 「국가균형발전 특별법」 및 같은 법 시행령<sup>54)</sup>에 근거한 기관을 이전 대

52) '혁신도시'란, 지방이전 공공기관 및 산·학·연·관이 서로 긴밀히 협력할 수 있는 최적의 혁신여건과 수준 높은 주거·교육·문화 등 정주환경을 갖춘 새로운 차원의 미래형 도시를 의미한다.

53) 이후 2023.6.9.에 「지방자치분권 및 지방행정체제개편에 관한 특별법」과 「국가균형발전 특별법」을 통합한 「지방자치분권 및 지역균형발전에 관한 특별법」이 제정되었다.

54) 공공기관 지방이전 제외 기관 : ① 중앙행정기관, ② 수도권을 관할구역으로 하는 기관, ③ 성장촉진지역, 특수상황지역 및 수도권 안의 폐기물 매립지에 있는 기관, ④ 수도권에 있는 공연시설, 전시시설, 도서관, 지역문화복지시설, 의료시설 등으로서 수도권 주민의 문화생활과 복리 증진에 기여하는 시설을 직접 관리하는 기관, ⑤ 수도권에 있는 문화유적지, 묘지, 매립지, 남북출입장소, 방송시설, 철도역, 공항 및 그 관련 시설 등을 관리하는 기관, ⑥ 구성원 간의 상호부조, 복리 증진, 권익 향상 또는 업무질서 유지를 목적으로 설립된 기관 또는 단체, ⑦ 그 밖에 기관의 성격 및 업무 등을 고려하여 수도권에 두는 것이 불가피하다고 인정되는 기관

상에서 제외하였고, 국가균형발전위원회의 심의를 거쳐 175개 기관이 이전대상기관으로 선정되었다. 이후 공기업 선진화 방안 등으로 인한 통폐합 및 부설기관 독립에 따른 신규 지정으로 이전대상 공공기관 수는 최종 153개로 조정되었다.

이하에서는 전체 이전대상 공공기관 중 정부 소속기관을 제외하고 공공기관운영법 상의 109개 공공기관을 대상으로 지방이전 현황을 분석하였다.<sup>55)</sup>

## 2. 공공기관 지방이전 현황

공공기관 지방이전은 2010년부터 시작되어 2019년 12월에 106개 공공기관의 이전이 완료되었다. 이후 한국기상산업기술원, 한국임업진흥원, 한국특허전략개발원은 2021년 개별이전기관으로 지정되어 2023년 대전으로 1차 이전을 완료하였고, 2026~2027년말까지 2차 이전을 완료할 예정으로 총 109개 기관이 이전을 완료하였거나 이전을 진행 중이다. 혁신도시로 이전한 공공기관이 77개, 세종시로 이전한 공공기관이 19개, 그 외 개별 이전한 공공기관이 13개<sup>56)</sup>이다. 연도별 공공기관 지방이전 현황을 보면 2010년부터 일부 공공기관들의 개별 이전이 시작되었고, 혁신도시로의 이전은 2013년부터 본격적으로 추진되었다. 2014~2015년에는 총 76개의 공공기관이 이전하여 가장 많은 공공기관 지방이전이 이루어졌다.

### Ⅰ 연도별 공공기관 지방이전 현황 Ⅰ

(단위: 개)

| 연도   | 이전 기관명   |            |                              | 개수 |
|------|--|------------|------------------------------|----|
|      | 혁신도시(77)   | 세종시(19)    | 개별 이전(13)                    |    |
| 2010 | -  | -          | 한국보건산업진흥원(오송), 한국보건복지인재원(오송) | 2  |
| 2011 | -  | -          | 한국원자력환경공단(경주)                | 1  |
| 2013 | 영화진흥위원회, 영상물등급위원회, 게임물관리위원회, 한국교육학술정보원, 한국부동산원, 한국보훈복지의료공단, 한국국토정보공사 | 한국개발연구원    | -                            | 8  |
| 2014 | 주택도시보증공사, 한국자산관리공사,  | 국가과학기술연구회, | -                            | 52 |

55) 이 중 한국예탁결제원 및 국가과학기술연구회는 2022년, 2024년에 각각 공공기관에서 지정 해제되었으나, 분석대상(106개)에는 포함하였다(2014년에 각각 부산 및 세종으로 이전).

56) 이전 중인 공공기관 포함

| 연도                   | 이전 기관명   |   |  | 개수  |
|----------------------|--|---|--|-----|
|                      | 혁신도시(77)   | 세종시(19)   | 개별 이전(13)                                |     |
|                      | 한국주택금융공사, 한국예탁결제원, 한국남부발전(주), 한국청소년상담복지개발원, 신용보증기금, 한국산업단지공단, 한국산업기술평가관리원, 한국사학진흥재단, 한국가스공사, 한국전력공사, 한전KPS(주), 한국전력거래소, 한국방송통신전파진흥원, 한국농어촌공사, 한전KDN(주), 한국문화예술회관위원회, 한국콘텐츠진흥원, 한국농수산식품유통공사, 사립학교교직원연금공단, 한국동서발전(주), 한국석유공사, 에너지경제연구원, 근로복지공단, 한국산업인력공단, 한국영유아보육·교육진흥원, 한국산업안전보건공단, 대한석탄공사, 대한적십자사, 한국관광공사, 정보통신정책연구원, 한국가스안전공사, 한국전기안전공사, 한국도로공사, 한국교통안전공단, 대한법률구조공단, 중소기업진흥공단, 한국남동발전(주), 국방기술품질원 | 한국법제연구원, 한국조세재정연구원, 경제인문사회연구회, 과학기술정책연구원, 대외경제정책연구원, 산업연구원, 한국교통연구원, 한국노동연구원, 한국보건사회연구원, 한국직업능력연구원, 한국청소년정책연구원, 한국환경연구원 |  |     |
| 2015                 | 한국해양수산개발원, 한국지능정보사회진흥원, 한국농촌경제연구원, 한국광해광업공단, 건강보험심사평가원, 국민건강보험공단, 한국도로교통공단, 정보통신산업진흥원, 한국소비자원, 국민연금공단, 한국출판문화산업진흥원, 한국전력기술(주), 한국토지주택공사, 한국세라믹기술원, 한국산업기술시험원, 한국저작권위원회, 공무원연금공단  | 한국해양교통안전공단, 농림수산물교육문화정보원, 축산물품질평가원, 가축위생방역지원본부  | 한국중부발전(주)(보령), 한국서부발전(주)(태안), 한국장학재단(대구) | 24  |
| 2016                 | 한국과학기술기획평가원, 한국법무보호복지공단, 주택관리공단(주), 한국승강기안전공단  | -   | 한국수력원자력(주)(경주)                           | 5   |
| 2017                 | 한국해양과학기술원, 한국인터넷진흥원, 국립공원공단, 한국교육개발원, 한국고용정보원, 한국식품연구원, 국토안전관리원  | 국토연구원   | 한국농업기술진흥원(익산)                            | 9   |
| 2018                 | 한국교육과정평가원  | -   | 재외동포재단(제주), 한국국제교류재단(제주)                 | 3   |
| 2019                 | 농림식품기술기획평가원, 한국에너지공단   | -   | -  | 2   |
| 2021<br>~현재<br>(이전중) | -  | -   | 한국기상산업기술원, 한국임업진흥원, 한국특허전략개발원            | 3   |
| 합계                   |  |   |  | 109 |

주: 1. 한국예탁결제원 및 국가과학기술연구회의 경우 각각 2022년, 2024년에 공공기관에서 지정 해제됨  
 2. 한국산업기술평가관리원은 2023년 한국산업기술기획평가원으로 명칭이 변경됨  
 3. 재외동포재단은 2023년 재외동포협력센터로 명칭이 변경되었으며, 현재 소재지는 서울임  
 (현행 재외동포협력센터는 「재외동포기본법」 개정에 따라 2026.10.1.에 폐지 예정)  
 자료: 국토교통부 혁신도시발전추진단 및 공공기관 경영정보 공개시스템(ALIO) 자료를 바탕으로 작성함

지역별 공공기관 이전 현황을 살펴보면, 부산 11개, 대구 8개, 광주·전남 13개, 울산 7개, 강원 9개, 충북 8개, 전북 5개, 경북 5개, 경남 10개, 제주 1개, 세종 19개, 개별 이전 13개 등이다.

이전 공공기관의 시도별 배치는 형평성의 원칙에 따라 수도권과 12개 광역시·도 등에 차등적으로 이루어졌다. 공공기관 이전의 효과를 극대화하기 위하여 유사한 영역의 업무를 수행하는 공공기관을 동일 기능군으로 분류하고, 해당 기능군별로 함께 이전하는 것을 기본방향으로 삼았다. 이에 따라 각 혁신도시들은 지역별 중점 기능군의 분류에 따라 해당 기능군에 속하는 공공기관들이 이전 배치되었다. 다만, 일부 공공기관의 경우에는 기능군의 구분과 무관하게 배치된 경우도 존재한다.<sup>57)</sup>

분야별로 살펴보면 한국해양과학기술원, 한국예탁결제원 등 해양수산 및 금융산업 분야 공공기관은 부산으로 이전하였고, 한국전력공사 등 전력산업 공공기관은 광주·전남 지역으로 이전하였다. 한국석유공사, 한국산업안전보건공단 등 에너지 및 산업안전 분야 공공기관은 울산으로 이전하였으며, 한국관광공사, 건강보험심사평가원 등 관광 및 건강 관련 공공기관은 강원으로, 다수 국책연구기관 등은 세종시로 이전하였다.

■ 지역별 공공기관 지방이전 현황 ■

| 구분           | 지역        | 기관명   |
|--------------|-----------|---|
| 혁신도시<br>(77) | 강원(9)     | 한국보훈복지의료공단, 대한적십자사, 대한석탄공사, 한국관광공사, 한국광해광업공단, 한국도로교통공단, 건강보험심사평가원, 국민건강보험공단, 국립공원공단                               |
|              | 충북(8)     | 한국소비자원, 한국고용정보원, 정보통신정책연구원, 한국가스안전공사, 정보통신산업진흥원, 한국과학기술기획평가원, 한국교육개발원, 한국교육과정평가원                                  |
|              | 경북(5)     | 한국도로공사, 한국교통안전공단, 대한법률구조공단, 한국전력기술(주), 한국법무보호복지공단   |
|              | 대구(8)     | 한국교육학술정보원, 한국사학진흥재단, 신용보증기금, 한국가스공사, 한국산업단지공단, 한국산업기술평가관리원, 한국부동산원, 한국지능정보사회진흥원                                   |
|              | 경남(10)    | 국방기술품질원, 중소벤처기업진흥공단, 한국남동발전(주), 한국세라믹기술원, 한국산업기술시험원, 한국토지주택공사, 한국저작권위원회, 한국승강기안전공단, 주택관리공단(주), 국토안전관리원            |
|              | 울산(7)     | 에너지경제연구원, 근로복지공단, 한국산업인력공단, 한국산업안전보건공단, 한국동서발전(주), 한국석유공사, 한국에너지공단  |
|              | 부산(11)    | 주택도시보증공사, 한국자산관리공사, 한국주택금융공사, 한국예탁결제원, 영화진흥위원회, 영상물등급위원회, 게임물관리위원회, 한국청소년상담복지개발원, 한국남부발전(주), 한국해양수산개발원, 한국해양과학기술원 |
|              | 전북(5)     | 한국국토정보공사, 한국전기안전공사, 국민연금공단, 한국출판문화산업진흥원, 한국식품연구원  |
|              | 광주·전남(13) | 사립학교교직원연금공단, 한국농어촌공사, 한국농수산식품유통공사, 한국문화예술회관진흥원, 한국콘텐츠포럼진흥원, 한국방송통신전파진흥원, 한국전력공사, 한전KDN(주), 한전KPS(주),              |

57) 고영우, 「공공기관 지방이전이 조직에 미친 영향 분석」, 2021, p.107



| 구분        | 지역    | 기관명   |
|-----------|-------|---|
|           |       | 한국전력거래소, 한국농촌경제연구원, 한국인터넷진흥원, 농림식품기술기획평가원   |
|           | 제주(1) | 공무원연금공단   |
| 세종(19)    |       | 국가과학기술연구회, 한국법제연구원, 한국조세재정연구원, 경제인문사회연구회, 과학기술정책연구원, 대외경제정책연구원, 산업연구원, 한국개발연구원, 한국교통연구원, 한국노동연구원, 한국보건사회연구원, 한국직업능력연구원, 한국청소년정책연구원, 한국환경연구원, 한국해양교통안전공단, 국토연구원, 농림수산식품교육문화정보원, 축산물품질평가원, 가축위생방역지원본부 |
| 개별 이전(13) | 오송    | 한국보건산업진흥원, 한국보건복지인재원  |
|           | 기타    | 한국원자력환경공단(경주), 한국중부발전(주)(보령), 한국수력원자력(주)(경주), 한국서부발전(주)(대전), 한국농업기술진흥원(익산), 재외동포재단(제주), 한국국제교류재단(제주), 한국장학재단(대구), 한국기상산업기술원(대전, 이전 중), 한국임업진흥원(서울, 이전 중), 한국특허전략개발원(대전, 이전 중)                       |

주: 1. 한국예탁결제원 및 국가과학기술연구회의 경우 각각 2022년, 2024년에 공공기관에서 지정 해제됨

2. 한국산업기술평가관리원은 2023년 한국산업기술기획평가원으로 명칭이 변경됨

3. 재외동포재단은 2023년 재외동포협력센터로 명칭이 변경되었으며, 현재 소재지는 서울임

(현행 재외동포협력센터는 「재외동포기본법」 개정에 따라 2026.10.1.에 폐지 예정)

자료: 국토교통부 혁신도시발전추진단 홈페이지(innocity.molit.go.kr) 및 보도자료(2019.12.25.)를 바탕으로 재작성

한편, 1차 공공기관 이전 추진(2010~2019) 이후 2022년 7월 국정과제에 공공기관의 추가 이전 정책이 포함됨에 따라 정부는 공공기관 2차 이전 계획에 대한 검토를 시작하였다. 이에 따라 1차 공공기관 이전의 성과평가 및 갈등 최소화 등을 위한 연구용역을 2023년 11월부터 시작하였으며, 2025년 10월에 완료하였다.

또한 이재명 정부 출범 후에는 국정과제로 공공기관 이전 계획이 국정과제로 수립되었다.<sup>58)</sup> 2025년 하반기 이전 대상 공공기관 전수조사를 실시하고 추진체계를 구축한 뒤, 2027년 이후 청사 임차 및 공동청사 건설을 통해 공공기관을 지방으로 이전하고, 이후 이전기관 종사자 정착 지원 등을 통해 지역 혁신성장 거점으로 육성할 계획이다.

### ▮ 정부의 공공기관 2차 이전 정책 추진 현황 ▮

- ('22.7) 120대 국정과제에 공공기관 추가 이전 포함
- ('23.1~7) 지자체·노조 등 의견 수렴 및 갈등상황 모니터링
- ('23.8~9) 연구용역 계획 수립 및 용역 발주
- ('23.11~25.10) 혁신도시 성과평가 및 정책지원 연구 용역 완료
- ('25.6) 123대 국정과제에 공공기관 2차 이전 포함(2차 공공기관 이전 등 균형성장 거점 육성(51번))
- ('25.9~) 2차 공공기관 이전 실행지원 용역 발주

자료: 국토교통부

58) 국정운영 5개년 계획(안)(2025.8.)에는 자치분권 기반의 균형성장을 위한 국정과제 51번으로 '2차 공공기관 이전 등 균형성장 거점 육성'이 포함되어 있다.

## 제2절 지역별 공공기관 분포 현황

2026년 5월 기준 공공기관운영법 상 342개 공공기관의 지역별 분포 현황을 살펴보면 다음과 같다(본점 소재지 기준). 서울특별시에 소재한 공공기관이 128개로 가장 많으며, 경기도 소재 공공기관이 26개, 세종특별자치시 소재 공공기관 25개 순 등으로 나타났다.

### ■ 지역별 공공기관 분포 현황 ■

(단위: 개)

| 지역          | 기관유형   | 기관명   | 개수  |
|-------------|--------|---|-----|
| 서울<br>(128) | 공기업    | 그랜드코리아레저(주), 주식회사 에스알, 한국공항공사, 해양환경공단   | 4   |
|             | 준정부기관  | (재)우체국금융개발원, (재)우체국물류지원단, 대한무역투자진흥공사, 서울올림픽기념국민체육진흥공단, 예금보험공사, 한국무역보험공사, 한국사회보장정보원, 한국산업기술진흥원, 한국환경산업기술원, 한국재정정보원   | 10  |
|             | 기타공공기관 | (사)남북교류협력지원협회, (재)예술경영지원센터, (재)우체국시설관리단, (재)일제강제동원피해자지원재단, (재)한국보건 의료정보원, (재)한국우편사업진흥원, (주)공영홈쇼핑, 건설근로자공제회, 공간정보품질관리원, 과학기술사업화진흥원, 국가생명윤리정책원, 국가평생교육진흥원, 국립박물관문화재단, 국립중앙의료원, 국립항공박물관, 국제방송교류재단, 노사발전재단, 농업정책보험금융원, 대한장애인체육회, 대한체육회, 동북아역사재단, 북한이탈주민지원재단, 시민금융진흥원, 서울대학교병원, 서울대학교치과병원, 세종학당재단, 시청자미디어재단, 식품안전정보원, 국가야동권리보장원, 예술의전당, 의료기관평가인증원, 재단법인 국악방송, 재단법인 대한건설기계안전관리원, 재단법인 장애인기업종합지원센터, 재단법인 한국공공조직은행, 재단법인 한국에너지재단, 재단법인 한국자활복지개발원, 재단법인 한국장기조직기증원, 재외동포협력센터, 무역안보관리원, 전쟁기념사업회, 정부법무공단, 한국중소벤처기업육성원, 중소기업은행, 중소기업연구원, 차세대수치예보모델개발사업단, 코레일관광개발(주), 코레일네트웍스(주), 코레일로지스(주), 코레일유통(주), 통일연구원, 한국건강가정진흥원, 한국건강증진개발원, 한국고전번역원, 한국공예디자인문화진흥원, 한국공정거래조정원, 한국과학창의재단, 한국국방연구원, 한국국제보건 의료재단, 한국데이터산업진흥원, 한국도박문제예방치유원, 한국문화번역원, 한국문화관광연구원, 한국문화예술교육진흥원, 국가유산진흥원, 한국문화정보원, 한국발명진흥회, 한국벤처투자, 한국보건 의료연구원, 한국보건 의료인국가시험원, 한국영유아보육·교육진흥원, 한국사회복지협의회, 한국산업은행, 한국상하수도협회, 한국수출입은행, 한국양성평등교육진흥원, 한국어촌어항공단, 한국언론진흥재단, 한국에너지기술평가원, 한국에너지정보문화재단, 한국여성과학기술인육성재단, 한국여성인권진흥원, 한국여성정책연구원, 한국영상자료원, 한국예술인복지재단, 한국원자력의학원, 한국의료기기안전정보원, 한국의료분쟁조정중재원, 한국임업진흥원, 한국장애인개발원, 한국저작권보호원, 한국제품안전관리원, 한국지식재산보호원, 한국지식재산연구원, 한국청소년활동진흥원, 한국체육산업개발(주), 한국투자공사, 한국해양조사협회, 한국해외인프라도시개발지원공사, 한국행정연구원, 한국형사·법무정책연구원, 한국환경보전원, 한식진흥원, 해양수산과학기술진흥원, 한국마약퇴치운동본부, | 114 |

| 지역         | 기관유형   | 기관명  | 개수 |
|------------|--------|--|----|
| 인천<br>(8)  |        | 스포츠윤리센터, 자동차손해배상진흥원, 한국생명존중희망재단, 한국방송광고진흥공사, 중앙사회서비스원, 전국재해구호협회, 양육비이행관리원, 한국스포츠레저(주), (재)한국통계진흥원  |    |
|            | 공기업    | 인천국제공항공사   | 1  |
|            | 준정부기관  | 한국환경공단   | 1  |
| 대전<br>(23) | 기타공공기관 | 수도권매립지관리공사, 인천항만공사, 재단법인 건설기술교육원, 학교법인한국폴리텍, 항공안전기술원, 국립인천해양박물관  | 6  |
|            | 공기업    | (주)한국가스기술공사, 한국수자원공사, 한국조폐공사, 한국철도공사   | 4  |
|            | 준정부기관  | 국가철도공단, 소상공인시장진흥공단, 한국산림복지진흥원, 한국연구재단  | 4  |
| 세종<br>(25) | 기타공공기관 | 국방과학연구소, 기초과학연구원, 연구개발특구진흥재단, 충남대학교병원, 코레일테크(주), 한국기상산업기술원, 한국등산·트레킹지원센터, 한국원자력안전기술원, 한국원자력통제기술원, 한국특허기술진흥원, 한국특허전략개발원, 한국특허정보원, 한전원자력연료주식회사, 한국통계정보원, 한국관세정보원   | 15 |
|            | 준정부기관  | 축산물품질평가원, 한국해양교통안전공단, 한국수목원정원관리원   | 3  |
|            | 기타공공기관 | 가축위생방역지원본부, 경제인문사회연구회, 과학기술정책연구원, 국토연구원, 농림수산물교육문화정보원, 대외경제정책연구원, 산업연구원, 한국개발연구원, 한국교통연구원, 한국노동연구원, 한국법제연구원, 한국보건사회연구원, 한국조세재정연구원, 한국직업능력연구원, 한국청소년정책연구원, 한국환경연구원, 건축공간연구원, (재)축산환경관리원, 한국항로표지기술원, 신용보증재단중앙회, 중소기업기술정보진흥원, 창업진흥원 | 22 |
| 광주<br>(3)  | 기타공공기관 | 국립광주과학관, 전남대학교병원, 국립아시아문화전당재단  | 3  |
| 울산<br>(9)  | 공기업    | 한국동서발전(주), 한국석유공사  | 2  |
|            | 준정부기관  | 근로복지공단, 한국산업안전보건공단, 한국산업인력공단, 한국에너지공단  | 4  |
|            | 기타공공기관 | 에너지경제연구원, 울산항만공사, 한국전력국제원자력대학원대학교  | 3  |
| 대구<br>(15) | 공기업    | 한국가스공사, 한국부동산원   | 2  |
|            | 준정부기관  | 신용보증기금, 한국산업기술기획평가원, 한국산업단지공단, 한국장학재단, 한국지능정보사회진흥원   | 5  |
|            | 기타공공기관 | 경북대학교병원, 경북대학교치과병원, 국립대구과학관, 대구경북첨단의료산업진흥재단, 한국교육학술정보원, 한국로봇산업진흥원, 한국사학진흥재단, 한국물기술진흥원  | 8  |
| 부산<br>(21) | 공기업    | 주택도시보증공사, 한국남부발전(주)  | 2  |
|            | 준정부기관  | 기술보증기금, 한국자산관리공사, 한국주택금융공사   | 3  |
|            | 기타공공기관 | (재)APEC기후센터, 게임물관리위원회, 국립부산과학관, 국립해양박물관, 국제식물검역인증원, 부산대학교병원, 부산항만공사, 영상물등급위원회, 영화진흥위원회, 한국수산자원공단, 한국청소년상담복지개발원, 한국해양과학기술원, 한국해양수산개발원, 한국해양수산연수원, 한국해양진흥공사, 가덕도신공항건설공단  | 16 |
| 경기<br>(26) | 공기업    | 한국마사회, 한국지역난방공사  | 2  |
|            | 준정부기관  | 한국국제협력단, 한국석유관리원, 한국장애인고용공단  | 3  |
|            | 기타공공기관 | 88관광개발(주), 국립암센터, 국방전직교육원, 국토교통과학기술진흥원, 민주화운동기념사업회, 재단법인 한국고용노동교육원, 한국나노기술원, 한국노인인력개발원, 한국도로공사서비스(주), 한국디자인진흥원   | 21 |

| 지역         | 기관유형   | 기관명   | 개수  |
|------------|--------|---|-----|
|            |        | 한국문화진흥주식회사, 한국사회적기업진흥원, 한국소방산업기술원,<br>한국수자원조사기술원, 한국원산지정보원, 한국원자력안전재단,<br>한국의약품안전관리원, 한국잡월드, 한국학중앙연구원, 공간정보산업진흥원,<br>국립농업박물관    |     |
| 강원<br>(12) | 공기업    | (주)강원랜드, 한국광해광업공단   | 2   |
|            | 준정부기관  | 건강보험심사평가원, 국립공원공단, 국민건강보험공단, 한국도로교통공단, 한국관광공사,<br>한국보훈복지의료공단  | 6   |
|            | 기타공공기관 | 대한석탄공사, 강원대학교치과병원, 강원대학교병원, 대한적십자사  | 4   |
| 충북<br>(14) | 준정부기관  | 한국가스안전공사, 한국고용정보원, 한국소비자원   | 3   |
|            | 기타공공기관 | 오송첨단의료산업진흥재단, 정보통신산업진흥원, 정보통신정책연구원, 충북대학교병원,<br>한국과학기술기획평가원, 한국교육개발원, 한국교육과정평가원, 한국보건복지인재원,<br>한국보건산업진흥원, 한국식품안전관리인증원, 한국치산기술협회 | 11  |
| 충남<br>(6)  | 공기업    | 한국서부발전(주), 한국중부발전(주)  | 2   |
|            | 준정부기관  | 국립생태원   | 1   |
|            | 기타공공기관 | 국립해양생물자원관, 독립기념관, 한국기술교육대학교   | 3   |
| 전북<br>(10) | 준정부기관  | 국민연금공단, 한국국토정보공사, 한국전기안전공사  | 3   |
|            | 기타공공기관 | 새만금개발공사, 전북대학교병원, 태권도진흥재단, 한국농업기술진흥원,<br>한국식품산업클러스터진흥원, 한국출판문화산업진흥원, 한국탄소산업진흥원  | 7   |
| 전남<br>(16) | 공기업    | 한국전력공사, 한전KDN(주), 한전KPS(주)  | 3   |
|            | 준정부기관  | 한국농수산식품유통공사, 한국농어촌공사, 한국방송통신전파진흥원, 한국인터넷진흥원,<br>한국전력거래소   | 5   |
|            | 기타공공기관 | 국립호남권생물자원관, 농림식품기술기획평가원, 사립학교교직원연금공단,<br>여수광양항만공사, 한국농촌경제연구원, 한국문화예술회관위원회, 한국콘텐츠진흥원,<br>한전MCS(주)                                | 8   |
| 경북<br>(10) | 공기업    | 한국도로공사, 한국수력원자력(주), 한국전력기술(주)   | 3   |
|            | 준정부기관  | 한국교통안전공단, 한국원자력환경공단, 한국법무보호복지공단   | 3   |
|            | 기타공공기관 | 국립낙동강생물자원관, 국립해양과학관, 대한법률구조공단, 한국한의학진흥원   | 4   |
| 경남<br>(12) | 공기업    | 한국남동발전(주), 한국토지주택공사   | 2   |
|            | 준정부기관  | 국토안전관리원, 중소벤처기업진흥공단, 한국승강기안전공단  | 3   |
|            | 기타공공기관 | 경상국립대학교병원, 국방기술품질원, 부산대학교치과병원, 주택관리공단(주),<br>한국산업기술시험원, 한국세라믹기술원, 한국저작권위원회  | 7   |
| 제주<br>(4)  | 공기업    | 제주국제자유도시개발센터  | 1   |
|            | 준정부기관  | 공무원연금공단   | 1   |
|            | 기타공공기관 | 제주대학교병원, 한국국제교류재단   | 2   |
| 합계         |        |   | 342 |

주: 1. 본점 소재지는 2026년 초 기준

2. 건축공간연구원(세종)은 지방이전을 완료한 국토연구원에서 분리되어 2021년 신규 공공기관으로 지정됨

3. 한국임업진흥원은 소송으로 인한 신청사 설계 용역 지연으로 2차 이전이 지연되어 본사가 서울에 있음

자료: 공공기관 경영정보 공개시스템(ALIO) 자료를 바탕으로 재작성

## 제5장

## 공공기관 해외사무소 현황

## 제1절 공공기관 해외사무소의 개념 및 정책동향

## 1. 공공기관 해외사무소의 개념

## 정의 및 운영형태별 분류

공공기관은 설립 목적의 효율적 달성을 위해 해외에서의 사업 수행, 국제협력 추진, 정보 수집 및 네트워크 구축 등 다양한 활동을 수행하며, 이를 위한 현지 거점 조직을 설치·운영하고 있다. 공공기관이 해외에서의 업무 수행을 목적으로 설치·운영하는 현지 조직은 운영형태 등에 따라 해외법인, 해외지점, 해외사무소, 사업수행사무소로 구분할 수 있으며, 이들 조직을 포괄하는 명시적인 법령상 개념 정의는 존재하지 않는다. 다만, 「공공기관의 혁신에 관한 지침」 제6조의3은 ‘해외사무소등의 설치’ 조항에서 해외사무소등에 법인·지사·지점·연락사무소 및 주재원 등을 포함하는 것으로 해외사무소의 범위를 규정하고 있다. 본 장에서는 위 네 가지 운영형태를 포괄하는 개념으로 ‘해외사무소’를 통칭하여 사용한다.

앞서 제시한 운영형태별 분류(해외법인, 해외지점, 해외사무소, 사업수행사무소)는 「외국환거래규정」상의 구분(해외법인, 해외지점, 해외사무소)을 기본 틀로 삼되, 공공기관 해외조직의 실질적 운영 특성을 반영하여 사업수행사무소를 별도 유형으로 추가한 것이다. 「외국환거래규정」에 따르면, 제9-17조는 법인격 없이 본사의 일부로 운영되는 해외조직을 영업활동 수행 여부에 따라 해외지점과 해외사무소로 구분하며, 해외법인(현지법인)은 제9-5조에서 별도로 규정하고 있다. 여기에 추가한 사업수행사무소는 철도·도로 건설 등 특정 프로젝트의 현장 지원을 위해 한시적으로 설치되며 사업 종료 시 폐쇄되는 현장형 거점이다.

### ■ 공공기관 해외사무소 운영형태별 유형분류 ■

| 유형      | 법인격 | 법적 근거              | 특징                    |
|---------|-----|--------------------|-----------------------|
| 해외법인    | 있음  | 현지법에 따른 법인 설립      | 독립 법률관계 주체            |
| 해외지점    | 없음  | 「외국환거래규정」 제9-17조①호 | 독립채산, 영업활동 수행         |
| 해외사무소   | 없음  | 「외국환거래규정」 제9-17조②호 | 비영업적 기능, 공공기관의 일반적 형태 |
| 사업수행사무소 | 없음  | 개별사업 계약·협약         | 프로젝트 현장형, 사업종료 시 폐쇄   |

자료: 「외국환거래규정」을 바탕으로 재작성

### 기능별 분류

해외사무소가 수행하는 기능은 정보수집·사업수행·국제협력 등으로 개괄할 수 있으나, 이러한 포괄적 구분만으로는 기관별 업무의 실질적 차이와 정책적 특성을 구별하기 어려워 내용분석 방법에 따라 8개의 기능 범주로 구분하여 분류하였다.

### ■ 공공기관 해외사무소의 기능분류 체계 ■

| 기능범주            | 정의  | 대표 기관                  |
|-----------------|---|------------------------|
| 무역·수출·시장진출      | 해외시장 개척, 수출지원, 현지 바이어 연결 및 비즈매칭                     | 대한무역투자진흥공사, 농수산물유통공사 등 |
| 금융·투자관리         | 해외금융지원, 투자사업관리, 기금운용 등                              | 한국산업은행, 한국수출입은행 등      |
| 사업개발·인프라·기타     | 해외인프라·개발사업 발굴 및 수행 지원, 공공사업 협력                      | 한국해외인프라도시개발지원공사 등      |
| 정보수집·조사·네트워크 구축 | 현지정책·시장동향 파악, 정보수집, 유관 기관 및 해외 네트워크 구축              | 우체국금융개발원, 연구기관 등       |
| 국제개발협력(ODA)     | 개발도상국 원조사업 수행                                       | 한국국제협력단, 한국국제보건의료재단 등  |
| 관광·문화           | 방한 관광 유치 및 한국관광 홍보, 한국어·문화 콘텐츠 보급                   | 한국관광공사, 세종학당재단 등       |
| 자원·에너지사업        | 에너지·자원분야 해외사업 발굴 및 수행지원, 발전설비 운영·정비(O&M), 핵심광물 확보지원 | 한전KPS, 한국광해광업공단 등      |
| 기술협력·방산         | 과학기술협력 거점 운영, 방위산업 기술이전 및 수출지원                      | 국방과학연구소, 국방기술품질원 등     |

주: 해외법인 제외

자료: 국회예산정책처, 「공공기관 해외사무소 운영 현황 및 개선과제」, 2026

## 2. 공공기관 해외사무소 관련 주요 정책

### K-마루 정책

정부는 다수의 공공기관이 해외사무소를 개별적으로 운영하는 분산적 구조에 따른 자원 효율화 필요성에 대한 정책적 문제의식을 바탕으로 해외사무소의 통합적 운영을 추진하고 있다. 2025년 12월 23일 제12차 공공기관운영위원회에서 「공공기관 해외지사 일원화 추진안」을 심의·의결하고 K-마루(K-MARU) 정책을 결정하였다. 또한 「공공기관의 혁신에 관한 지침」 제6조의3을 신설하여 해외사무소 신규 설치 시 기존 공공기관 해외사무소 또는 재외공관 통합청사와의 통합 설치 가능성을 우선적으로 협의하도록 의무화하고, 재정경제부장관이 해외사무소 설치 현황 확인에 필요한 자료 제출을 요청할 수 있도록 하였다.

K-마루는 대한무역투자진흥공사 해외무역관의 여유 공간을 활용하여 타 공공기관이 공동 입주하는 방식의 협업 플랫폼이다. 2026년 2월 5일 대한무역투자진흥공사, 한국수출입은행, 한국무역보험공사, 한국농수산물유통공사, 한국산업기술진흥원, 한국산업기술시험원, 한국해외인프라도시개발지원공사 등 7개 기관이 업무협약(MOU)을 체결하고 LA, 하노이, 나이로비, 두바이, 브뤼셀을 1차 선도거점으로 선정하였다. 참여 기관은 기존 사무소 임차계약 종료 시점에 맞추어 2026년부터 순차적으로 대한무역투자진흥공사 무역관에 공동 입주할 계획이다.

#### ■ K-마루 1차 선도지역 ■

| 도시   | 대상기관            | 입주시기    | 비고  |
|------|-----------------|---------|---|
| LA   | 대한무역투자진흥공사      | -       | 식품 유통 노하우와 마케팅 역량을 결합하여 K-푸드 및 소비재 확산을 주도하고 현지 물류 및 통관 이슈 공동 대응 |
|      | 한국농수산물유통공사      | 2027.4. |   |
| 하노이  | 대한무역투자진흥공사      | -       | 우리기업의 대형 프로젝트 수주를 위한 '금융-마케팅 원스톱 체계'를 구축                        |
|      | 한국수출입은행         | 2028.2. |   |
|      | 한국무역보험공사        | 2028.4. |   |
| 나이로비 | 대한무역투자진흥공사      | -       | 전문성과 현지 네트워크를 결합해 도시화 수요에 맞춘 인프라 프로젝트 진출 지원                     |
|      | 한국해외인프라도시개발지원공사 | 2026.9. |   |
| 두바이  | 대한무역투자진흥공사      | -       | EU·중동(기술인증): 기술장벽 해소를 위해 산업기술진흥원과 산업기술시험원 등이 합류하여 테스트베드 지원 강화   |
|      | 한국농수산물유통공사      | 2027.2. |   |
|      | 한국산업기술시험원       | 2027.1. |   |
| 브뤼셀  | 대한무역투자진흥공사      | -       |   |
|      | 한국산업기술진흥원       | 2029.1. |   |

자료: 재정경제부 업무협약식 보도자료, 2026.2.5.

### 「공공기관의 혁신에 관한 지침」개정

2026년 4월 9일 공공기관운영위원회에서 「공공기관의 혁신에 관한 지침」 제6조의3의 일부 개정안이 의결되어 해외사무소 관리 체계가 한층 강화되었다. 개정 지침은 ‘해외사무소등’의 범위를 법인·지사·지점·연락사무소에 더하여 주재원 등을 명시적으로 포함하도록 규정하고, 공공기관이 ‘해외사무소등’을 설치·운영하는 경우 설치한 날로부터 30일 이내에 재정경제부장관 및 소재지 관할 재외공관의 장에게 설치 보고서를 제출하도록 의무화하였다. 폐쇄·이전 등 변경 시에도 동일하게 보고하도록 규정하였으며, 해외사무소등의 장은 관할 재외공관의 장으로부터 협조 요청을 받은 때에는 특별한 사유가 없으면 이에 협조하도록 하였다.



## 제2절 공공기관 해외사무소 세부 현황

### 1. 공공기관 유형별 해외사무소 현황

2025년 말 기준 해외사무소를 운영 중인 공공기관은 81개(부설기관 3개 포함시 84개)이며, 이들 기관이 운영하는 해외사무소는 715개소이다. 진출 국가는 113개국, 도시는 218개에 달한다.<sup>59)</sup>

기관 유형별로 보면 위탁집행형 준정부기관은 16개 기관(19.0%)으로 기관 수 비중은 높지 않으나 해외사무소는 287개(40.1%)로 가장 높은 비중을 차지한다. 이는 대한무역투자진흥공사(131개), 한국국제협력단(49개), 한국관광공사(30개), 한국농수산식품유통공사(20개) 등 대규모 해외사무소를 운영하는 기관이 이 유형에 집중되어 있기 때문이다. 기타공공기관은 38개 기관(45.2%)으로 기관 수 기준 가장 큰 비중을 차지하며, 해외거점도 211개(29.5%)에 이른다. 시장형 공기업은 13개 기관(15.5%)이 107개(15.0%)를 운영하는데, 한국전력공사(35개)를 비롯한 한국남동발전, 한국중부발전, 한국가스공사 등 에너지 관련 기관의 해외법인이 상당 부분을 차지한다.

#### ■ 공공기관 유형별 해외사무소 현황 ■

(단위: 개)

| 기관유형   | 기관수 | 사무소수 | 주요 기관(예시)   |
|--------|-----|------|---|
| 공기업    | 23  | 158  | -   |
| 시장형    | 13  | 107  | 한국전력공사(35), 한국남동발전(10), 한국중부발전(9), 한국가스공사(8) 등      |
| 준시장형   | 10  | 51   | 한전KPS(10), 한국전력기술(8), 그랜드코리아레저(6), 한국토지주택공사(4) 등    |
| 준정부기관  | 23  | 346  | -   |
| 기금관리형  | 7   | 59   | 중소벤처기업진흥공단(26), 한국무역보험공사(23) 등                      |
| 위탁집행형  | 16  | 287  | 대한무역투자진흥공사(131), 한국국제협력단(49), 한국관광공사(30) 등          |
| 기타공공기관 | 38  | 211  | 한국수출입은행(36), 한국콘텐츠진흥원(27), 한국산업은행(25), 중소기업은행(15) 등 |
| 합계     | 84  | 715  | -   |

주: 1. 2025년 말 기준 현황

2. 괄호 안은 해외사무소 개소수

3. 합계 84개에는 부설기관 3개(국방기술품질 부설 국방기술진흥연구소, 한국해양과학기술원 부설 극지연구소 및 선박해양플랜트 연구소)가 포함되며, 독립기관 기준으로는 81개임

4. 중소기업진흥공단은 2025년 12월 청나오 GBC 및 실리온밸리 KSC를 설치하였으나 2026년부터 운영 개시되어 본 분석에서 2개소는 제외함

자료: 국회예산정책처, 「공공기관 해외사무소 운영 현황 및 개선과제」, 2026

59) 재정경제부는 2025년 12월 보도자료에서 공공기관 해외사무소를 82개 기관 723개소로 발표한 바 있다. 본 분석과의 차이는 두 가지에 기인한다. 첫째, 별도의 물리적 사무소 없이 인력 파견 형태만으로 운영되는 경우의 포함 여부에 따라 차이가 발생할 수 있으며, 본 분석은 물리적 거점이 존재하는 경우만을 대상으로 하였다. 둘째, 해외법인의 경우 단일 사업 수행을 위해 복수의 특수목적법인(SPC)이 설립되는 사례가 다수 존재하여, 집계 단위의 설정 기준에 따라 수치 차이가 발생할 수 있다.

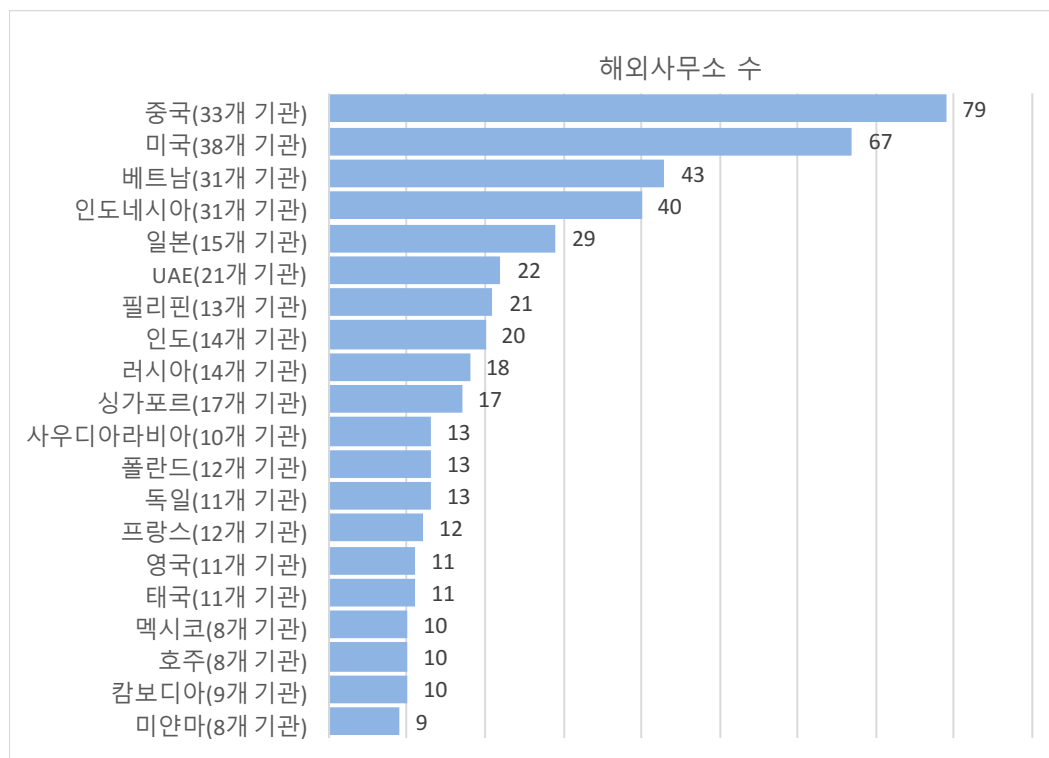
## 2. 지역별 분포 현황

81개 기관(부설기관 포함 84개)의 해외사무소 715개를 국가별로 분석한 결과, 중국(79개, 11.1%), 미국(67개, 9.4%), 베트남(43개, 6.0%), 인도네시아(40개, 5.6%), 일본(29개, 4.1%) 순으로 나타났다. 상위 20개국에 전체의 65.5%(468개)가 집중되어 있으며, 나머지 93개국에 34.5%(247개)가 분산되어 있다. 상위 5개국 중 4개국이 아시아 국가로 공공기관 해외사무소가 아시아 중심으로 분포하고 있다.

국가별 거점 수와 진출 기관 수의 비율에는 차이가 있다. 중국의 경우 33개 기관이 79개 거점을 운영하고 있으며, 미국도 38개 기관이 67개 거점을 운영하고 있다. 이는 대한무역투자진흥공사, 한국관광공사 등 현지 전국 단위 네트워크를 보유한 기관이 복수의 지방 거점에 사무소를 설치한 결과이다.

■ 국가별 해외사무소 분포(상위 20개국) ■

(단위: 개)

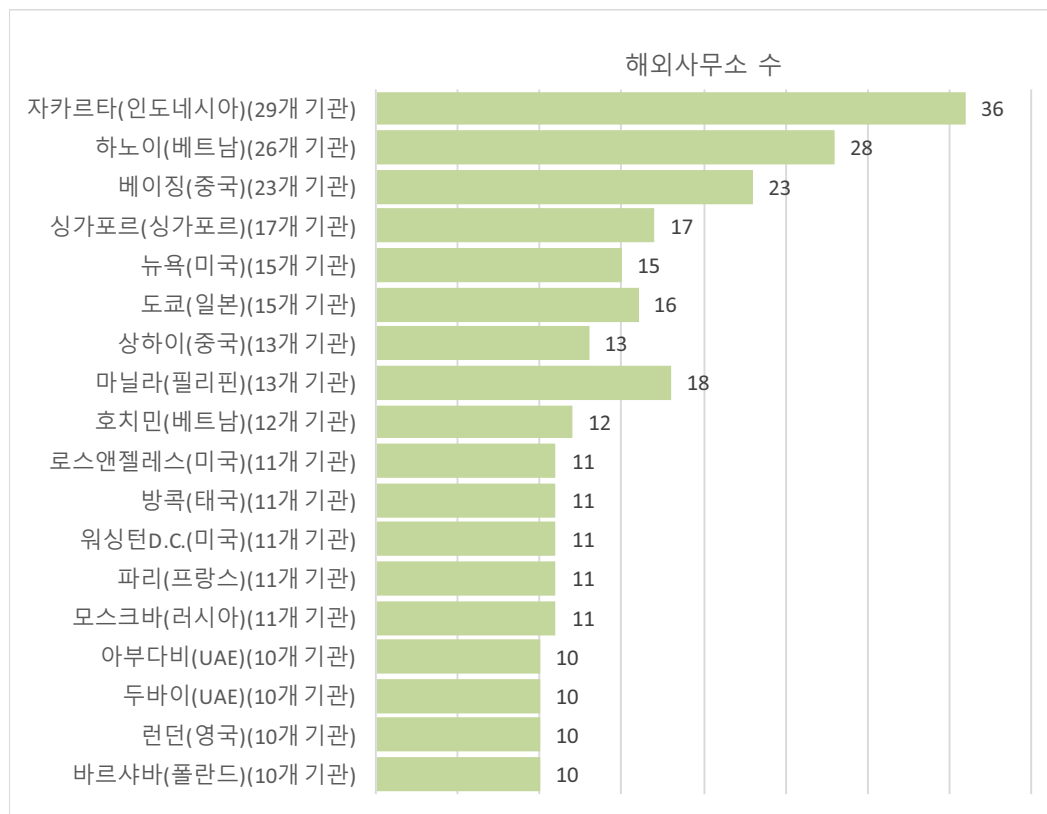


자료: 국회예산정책처, 「공공기관 해외사무소 운영 현황 및 개선과제」, 2026

도시별로는 자카르타(29개 기관, 36개 사무소), 하노이(26개 기관, 28개 사무소), 베이징(23개 기관, 23개 사무소) 순으로 진출 기관이 많았다. 10개 이상 기관이 진출한 도시는 18개이며, 하노이·베이징·자카르타 3개 도시에 동시 진출한 기관은 12개(14.3%)로 대한무역투자진흥공사, 한국수출입은행, 한국관광공사, 한국전력공사, 한국콘텐츠진흥원 등이 해당한다. 자카르타의 경우, 기관진출 수(29개)에 비해 거점 수(36개)가 많은데, 이는 발전공기업 및 SOC 기관들이 현지법인·사업수행사무소와 해외사무소를 병행 운영하는 데 기인한다.

### ■ 주요 도시별 공공기관 진출 현황(10개 이상 공공기관 진출 도시) ■

(단위: 개)



자료: 국회예산정책처, 「공공기관 해외사무소 운영 현황 및 개선과제」, 2026

이러한 거점 집중은 해당 도시가 한국 기업의 주요 진출지이자 현지 정부·산업계 네트워크의 중심지로서 전략적 중요성을 갖기 때문으로 해석된다. 동일 도시에 무역지원(대한무역투자진흥공사, 한국무역보험공사), 금융(한국수출입은행, 한국산업은행), 문화(한국관광공사, 한국콘텐츠진흥원), 농식품(한국농수산식품유통공사), 에너지·인프라(한국전력공사 및 발전자회사) 등 다양한 전문 영역의 기관이 소재하고 있다.

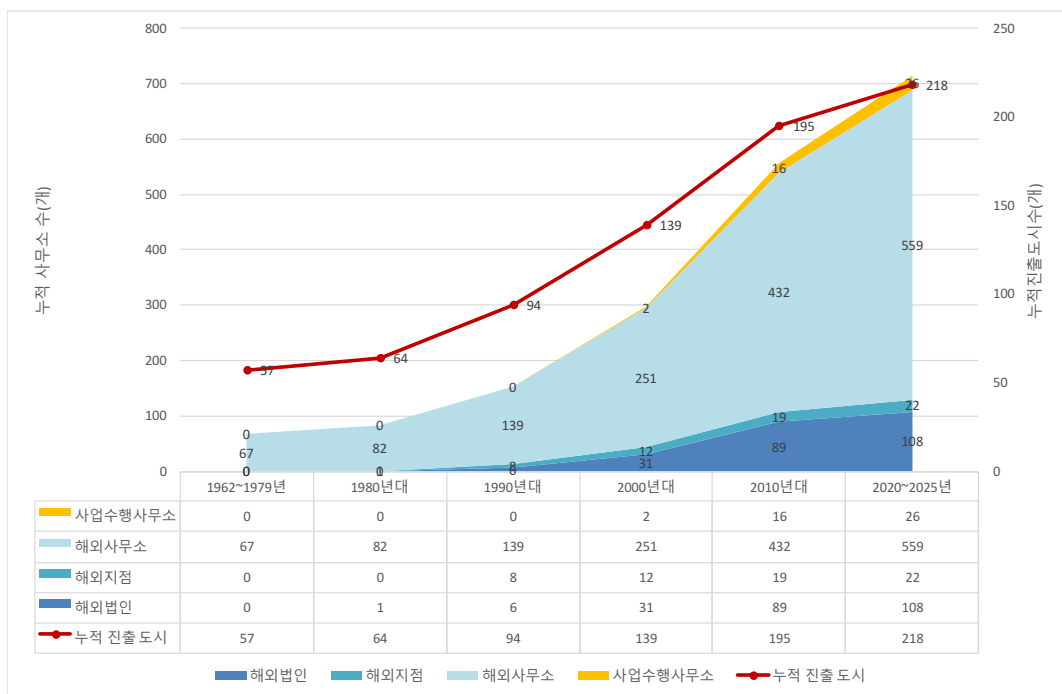
### 3. 설치시기별 분포 현황

공공기관 해외사무소의 설치시기를 살펴보면 2010년대(260개, 36.4%)와 2020년대(159개, 22.2%)에 전체의 58.6%가 설치되었다. 1979년 이전 67개(9.4%)에서 출발하여 1980년대 16개(2.2%), 1990년대 70개(9.8%), 2000년대 143개(20.0%)로 증가세를 이어오다가 2010년대에 260개로 급증하였다. 진출 도시 수는 2000년대 말 누적 139개에서 2010년대에 56개 도시가 추가되어 195개로 늘었으나, 2020년대에는 23개 도시가 추가되어 누적 218개로 확장 속도가 둔화되었다. 이는 신규 도시 개척보다 기존 거점 도시 내 사무소를 추가 설치하는 방식으로 확대 양상이 전환되고 있음을 시사한다.

운영형태별로는 1979년 이전까지 해외사무소(연락사무소 형태)가 주를 이루었으며, 1980년대 한국산업은행 홍콩법인 설립과 1990년대 중소기업은행·한국산업은행의 뉴욕·도쿄·홍콩 해외지점 개설을 시작으로 다양한 운영형태가 등장하였다. 2000년대부터는 에너지·자원 공기업의 해외법인 설립이 본격화되어 한국전력공사 및 발전 5사가 인도네시아·필리핀·UAE 등 발전사업 현지법인을 다수 설립하였고, 한국가스공사·한국석유평사·한국산업은행 등이 자원개발·금융 거점을 확충하였다. 2010년대에는 해외법인 58개와 사업수행사무소 14개가 신설되어 전 시기 중 양적 팽창이 가장 컸으며, 동남아 신평방 정책과 UAE 원전사업의 영향이 반영되었다. 2020년대에는 원전 수출, 핵심광물 확보, 인프라 진출 등을 중심으로 폴란드·중동·아프리카 등에 거점이 확대되고 있다.

# ■ 시기별·운영형태별 해외사무소 설치 현황 ■

(단위: 개)



자료: 국회예산정책처, 「공공기관 해외사무소 운영 현황 및 개선과제」, 2026

시기별 주요 진출 도시의 변화를 보면 뚜렷한 패턴 변화가 확인된다. 1962~1979년에는 뉴욕, 도쿄 등 선진국 무역 중심지에 집중되었고, 1990년대에는 한·중수교를 계기로 베이징(9개)이 압도적 1위로 부상하였다. 2000년대에는 베이징(9개)이 1위를 유지하는 가운데 자카르타(8개), 상하이(6개)가 새롭게 상위권에 진입하였다. 2010년대에는 자카르타(17개), 마닐라(13개), 하노이(12개)로 무게중심이 동남아시아로 이동하였고, 아부다비(9개)는 UAE 원전사업의 영향이 반영되었다. 2020년대에는 하노이(11개)가 1위를 유지하는 가운데 바르샤바(8개)가 원전수출 거점으로 부상하였고, 리야드, 방콕, 프랑크푸르트 등으로 거점이 다변화되고 있다.




National Assembly Budget Office

---

Public Institutions of the Republic of Korea 2026

# 제3부 주요 특성별 공공기관 분류

---



## 제1장

## 정부출자 공공기관

## 제1절 정부출자 공공기관 현황

## 일반 현황

공공기관은 각각의 설립 근거법에 따라 정부 등으로부터 출자를 받는다. 해당 출자금은 투자유가증권 등의 형태로 국가의 자산을 형성하며, 향후 배당 및 지분매각 등을 통해 정부출자수입의 원천이 된다.

정부로부터 출자를 받는 공공기관은 2025년 말 기준<sup>1)</sup>으로 10개 부처 소관 35개 기관이다. 이를 공공기관 유형별로 살펴보면, 공기업이 16개로 가장 많았으며, 준정부기관 6개, 기타공공기관 13개 등으로 나타났다.

## ■ 정부출자 공공기관 현황 ■

(단위: 개)

| 공공기관 유형        | 주무부처       | 공공기관명  | 개수 |
|----------------|------------|--|----|
| 공기업<br>(16)    | 재정경제부      | 한국조폐공사   | 1  |
|                | 방송미디어통신위원회 | 한국방송광고진흥공사   | 1  |
|                | 산업통상부      | 한국광해광업공단, 한국가스공사, 한국석유공사   | 3  |
|                | 기후에너지환경부   | 한국수자원공사, 한국전력공사, 한국지역난방공사  | 3  |
|                | 국토교통부      | 한국도로공사, 한국부동산원, 인천국제공항공사, 주택도시보증공사, 한국공항공사, 한국철도공사, 한국토지주택공사, 주식회사 에스알 | 8  |
| 준정부기관<br>(6)   | 금융위원회      | 한국자산관리공사, 한국주택금융공사   | 2  |
|                | 문화체육관광부    | 한국관광공사   | 1  |
|                | 농림축산식품부    | 한국농어촌공사, 한국농수산식품유통공사   | 2  |
|                | 산업통상부      | 대한무역투자진흥공사   | 1  |
| 기타공공기관<br>(13) | 국가보훈부      | 88관광개발(주)  | 1  |
|                | 금융위원회      | 한국산업은행, 중소기업은행   | 2  |

1) 다만, 주무부처는 2026년 5월 현재의 소관 부처를 따랐다. 이하 같다.



| 공공기관 유형 | 주무부처  | 공공기관명                                      | 개수 |
|---------|-------|--|----|
|         | 재정경제부 | 한국수출입은행, 한국투자공사                            | 2  |
|         | 해양수산부 | 부산항만공사, 인천항만공사, 울산항만공사, 여수광양항만공사, 한국해양진흥공사 | 5  |
|         | 산업통상부 | 대한석탄공사                                     | 1  |
|         | 국토교통부 | 새만금개발공사, 한국해외인프라도시개발지원공사                   | 2  |
| 합 계     |       |  | 35 |

주: 그 외에도 정부가 출자 중인 기관 중 공공기관이 아닌 기관으로는 한국방송공사, 한국교육방송공사, 공항철도주식회사, 서울신문사, 대한송유관공사 등 5개가 있음

자료: 재정경제부 제출자료를 바탕으로 재작성

2025년 말 기준으로 정부출자금의 가장 많은 기관은 한국토지주택공사(43조 6,837억원)이며, 한국도로공사(35조 4,008억원), 한국산업은행(27조 2,578억원), 한국수출입은행(13조 1,878억원), 한국철도공사(11조 892억원) 등의 순이다.

#### ■ 정부출자금 상위 10개 공공기관 ■

(단위: 억원)

| 순위 | 공공기관명    | 정부출자금   | 순위 | 공공기관명                  | 정부출자금   |
|----|----------|---------|----|------------------------|---------|
| 1  | 한국토지주택공사 | 436,837 | 6  | 한국석유공사                 | 109,709 |
| 2  | 한국도로공사   | 354,008 | 7  | 한국수자원공사                | 108,978 |
| 3  | 한국산업은행   | 272,578 | 8  | 주택도시보증공사 <sup>1)</sup> | 82,595  |
| 4  | 한국수출입은행  | 131,878 | 9  | 한국자산관리공사               | 46,507  |
| 5  | 한국철도공사   | 110,892 | 10 | 인천국제공항공사               | 37,294  |

주: 1) 주식발행초과금(발행가액 중 액면가 초과액)이 있는 경우, 납입자본금·정부출자금에 이를 포함함 : 주택도시보증공사(630억원)

1. 기금(기후대응기금 등)으로부터의 출자금을 포함하였으며, 타 공공기관으로부터의 출자금은 제외하였음

2. 2025년 12월 31일 기준

자료: 재정경제부 제출자료 및 공공기관 경영정보 공개시스템(ALIO)의 개별 기관별 공시자료를 바탕으로 재작성

#### 부처별 정부출자 공공기관 현황

2025년 말 기준으로 35개 공공기관에 납입한 정부출자금은 총 191조 1,204억원이다. 이를 부처별로 살펴보면, 국토교통부 소관 10개 기관에 106조 6,771억원, 금융위원회 소관 4개 기관에 36조 231억원, 산업통상부 소관 5개 기관에 14조 840억원, 재정경제부 소관 3개 기관에 13조 2,944억원, 기후에너지환경부 소관 3개 기관에 11억 5,020억원 등의 정부출자금이 출자되었다.

# 부처별 정부출자 공공기관 현황

(단위: 개, 억원, %)

| 주무부처<br>(기관 수) | 기관명 |                          | 납입자본금<br>(A) | 정부출자    |                       |
|----------------|-----|--------------------------|--------------|---------|-----------------------|
|                |     |                          |              | 금액(B)   | 비중(B/A) <sup>1)</sup> |
| 국가보훈부(1)       | 1   | 88관광개발(주)                | 20           | 20      | 100.0                 |
| 금융위원회(4)       | 2   | 한국산업은행                   | 272,578      | 272,578 | 100.0                 |
|                | 3   | 한국자산관리공사                 | 50,219       | 46,507  | 92.6                  |
|                | 4   | 중소기업은행 <sup>2)</sup>     | 42,114       | 23,722  | 59.5                  |
|                | 5   | 한국주택금융공사                 | 27,374       | 17,424  | 63.7                  |
|                |     | 소 계                      | 392,285      | 360,231 | 91.8                  |
| 재정경제부(3)       | 6   | 한국조폐공사                   | 66           | 66      | 100.0                 |
|                | 7   | 한국수출입은행                  | 171,733      | 131,878 | 76.8                  |
|                | 8   | 한국투자공사                   | 1,000        | 1,000   | 100.0                 |
|                |     | 소 계                      | 172,799      | 132,944 | 76.9                  |
| 방송미디어통신위원회(1)  | 9   | 한국방송광고진흥공사               | 3,000        | 3,000   | 100.0                 |
| 문화체육관광부(1)     | 10  | 한국관광공사                   | 324          | 179     | 55.2                  |
| 농림축산식품부(2)     | 11  | 한국농어촌공사                  | 15,225       | 15,225  | 100.0                 |
|                | 12  | 한국농수산식품유통공사              | 683          | 683     | 100.0                 |
|                |     | 소 계                      | 15,908       | 15,908  | 100.0                 |
| 해양수산부(5)       | 13  | 부산항만공사                   | 32,975       | 28,790  | 87.3                  |
|                | 14  | 인천항만공사                   | 20,677       | 16,680  | 80.7                  |
|                | 15  | 한국해양진흥공사                 | 31,339       | 15,923  | 50.8                  |
|                | 16  | 여수광양항만공사                 | 15,523       | 11,052  | 71.2                  |
|                | 17  | 울산항만공사                   | 4,405        | 3,846   | 87.3                  |
|                |     | 소 계                      | 104,919      | 76,291  | 72.7                  |
| 산업통상부(5)       | 18  | 한국석유공사                   | 109,709      | 109,709 | 100.0                 |
|                | 19  | 한국광해광업공단                 | 27,532       | 27,505  | 99.9                  |
|                | 20  | 대한석탄공사                   | 1,869        | 1,869   | 100.0                 |
|                | 21  | 한국가스공사                   | 4,616        | 1,207   | 26.1                  |
|                | 22  | 대한무역투자진흥공사               | 550          | 550     | 100.0                 |
|                |     | 소 계                      | 144,276      | 140,840 | 97.6                  |
| 기후에너지환경부(3)    | 23  | 한국수자원공사                  | 115,062      | 108,978 | 94.7                  |
|                | 24  | 한국전력공사                   | 32,098       | 5,842   | 18.2                  |
|                | 25  | 한국지역난방공사                 | 579          | 200     | 34.5                  |
|                |     | 소 계                      | 147,739      | 115,020 | 77.9                  |
| 국토교통부(10)      | 26  | 한국토지주택공사                 | 512,704      | 436,837 | 85.2                  |
|                | 27  | 한국도로공사                   | 450,095      | 354,008 | 78.7                  |
|                | 28  | 한국철도공사                   | 110,892      | 110,892 | 100.0                 |
|                | 29  | 주택도시보증공사 <sup>1)3)</sup> | 97,124       | 82,595  | 85.0                  |

| 주무부처<br>(기관 수) | 기관명       |                 | 납입자본금<br>(A) | 정부출자      |                       |
|----------------|-----------|-----------------|--------------|-----------|-----------------------|
|                |           |                 |              | 금액(B)     | 비중(B/A) <sup>1)</sup> |
|                | 30        | 인천국제공항공사        | 37,294       | 37,294    | 100.0                 |
|                | 31        | 한국공항공사          | 23,578       | 22,541    | 95.6                  |
|                | 32        | 새만금개발공사         | 14,970       | 14,970    | 100.0                 |
|                | 33        | 주식회사 에스알        | 6,090        | 3,590     | 58.9                  |
|                | 34        | 한국해외인프라도시개발지원공사 | 5,886        | 4,000     | 68.0                  |
|                | 35        | 한국부동산원          | 90           | 44        | 48.9                  |
|                | 소 계       |                 | 1,258,723    | 1,066,771 | 84.8                  |
|                | 전체 합계(35) |                 | 2,239,993    | 1,911,204 | 85.3                  |

주: 1) (정부출자금) ÷ (납입자본금)으로 산출된 비중은 발행주식수 기준 지분율과 일치하지 않을 수 있음 : 예) 주택도시보증공사

2) 이익잉여금을 통한 자기주식소각(이익소각)이 있는 경우, 「상법」 제341조제1항 단서에 따라 표의 납입자본금(A)에는 포함하였으나, 정부출자 지분율(B/A) 계산 시에는 해당 금액을 분모에서 제외함 : 중소기업은행(2,242억원)

3) 주식발행초과금(발행가액 중 액면가 초과액)이 있는 경우, 납입자본금·정부출자금에 이를 포함함 : 주택도시보증공사(630억원)

1. 기금(기후대응기금 등)으로부터의 출자금을 포함하였으며, 타 공공기관으로부터의 출자금은 제외하였음

2. 2025년 12월 31일 기준

자료: 재정경제부 제출자료 및 공공기관 경영정보 공개시스템(ALIO)의 개별 기관별 공시자료를 바탕으로 재작성

## 공공기관 유형별 정부출자 규모

공공기관 유형별로 살펴보면, 2025년 말 기준 35개 공공기관에 대한 정부출자금 191조 1,204억원 중 공기업에 대한 정부출자금은 130조 1,308억원으로 68.1%를 차지하였다. 한편, 기타공공기관에 대한 정부출자금은 27.7%인 52조 9,328억원이었으며, 준정부기관에 대한 정부출자금은 4.2%인 8조 568억원이었다.

### ┃ 공공기관 유형별 정부출자 규모 ┃

(단위: 억원, %, %p)

| 유형별        | 납입자본금(A)  |                      |            | 정부출자금(B)  |                      |            | 비중(B/A) |      |            |
|------------|-----------|----------------------|------------|-----------|----------------------|------------|---------|------|------------|
|            | 2024      | 2025                 | 전년대비<br>증감 | 2024      | 2025                 | 전년대비<br>증감 | 2024    | 2025 | 전년대비<br>증감 |
| 공기업        | 1,481,663 | 1,527,529<br>(68.2)  | 45,866     | 1,260,567 | 1,301,308<br>(68.1)  | 40,741     | 85.1    | 85.2 | 0.1        |
| 준정부<br>기관  | 77,825    | 94,375<br>(4.2)      | 16,550     | 64,018    | 80,568<br>(4.2)      | 16,550     | 82.3    | 85.4 | 3.1        |
| 기타<br>공공기관 | 599,907   | 618,089<br>(27.6)    | 18,182     | 511,146   | 529,328<br>(27.7)    | 18,182     | 85.2    | 85.6 | 0.4        |
| 합계         | 2,159,395 | 2,239,993<br>(100.0) | 80,598     | 1,835,731 | 1,911,204<br>(100.0) | 75,473     | 85.0    | 85.3 | 0.3        |

주: 1. 이익잉여금을 통한 자기주식소각(이익소각)이 있는 경우, 「상법」 제341조제1항 단서에 따라 표의 납입자본금(A)에 이를 포함함 : 중소기업은행(2,242억원)

2. 주식발행초과금(발행가액 중 액면가 초과액)이 있는 경우, 납입자본금·정부출자금에 이를 포함함 : 주택도시보증공사(630억원)

3. 기금(기후대응기금 등)으로부터의 출자금을 포함하였으며, 타 공공기관으로부터의 출자금은 제외하였음

4. 2025년 12월 31일 기준이며, ( ) 안은 전체 금액 대비 공공기관 유형별 비중을 의미함

자료: 재정경제부 제출자료 및 공공기관 경영정보 공개시스템(ALIO)의 개별 기관별 공시자료를 바탕으로 재작성

## 제2절 정부 현물출자 현황

### 현물출자 일반 현황

2025년 말 기준으로 정부출자 공공기관 35개 중 현물출자가 포함된 기관은 21개로 나타났다. 이를 부처별로 살펴보면, 국토교통부 소관 7개, 해양수산부 소관 5개, 금융위원회 소관 3개, 기후에너지환경부 소관 2개, 그 밖에 재정경제부·방송미디어통신위원회·농림축산식품부·산업통상부 소관 각각 1개 등이었다.

전체 공공기관에 대한 정부출자금 191조 1,204억원 중 현물출자액은 53조 113억원으로, 27.7%를 차지하였다. 부처별로 살펴보면, 국토교통부 소관 7개 기관에 18조 1,565억원, 금융위원회 소관 3개 기관에 16조 9,152억원 등의 현물이 출자된 것으로 나타났다.

현물출자액이 가장 큰 기관은 한국산업은행으로 총 15조 5,652억원의 현물이 출자되었으며, 그 다음으로는 한국철도공사(9조 8,724억원), 한국수출입은행(9조 1,392억원) 등의 순으로 나타났다. 정부출자금 전액이 현물출자로 이루어진 공공기관은 한국방송광고진흥공사, 부산항만공사, 인천항만공사, 울산항만공사, 주식회사 에스알 등 5개 기관이었다.

### ■ 부처별 현물출자 공공기관 현황 ■

(단위: 억원, %)

| 주무부처<br>(기관 수) | 기관명 |            | 정부출자금        |              |                 |
|----------------|-----|------------|--------------|--------------|-----------------|
|                |     |            | 현물출자액<br>(A) | 총 출자금<br>(B) | 현물출자<br>비율(A/B) |
| 금융위원회(3)       | 1   | 한국산업은행     | 155,652      | 272,578      | 57.1            |
|                | 2   | 한국자산관리공사   | 12,000       | 46,507       | 25.8            |
|                | 3   | 한국주택금융공사   | 1,500        | 17,424       | 8.6             |
|                |     | 소계         | 169,152      | 336,509      | 50.3            |
| 재정경제부(1)       | 4   | 한국수출입은행    | 91,392       | 131,878      | 69.3            |
| 방송미디어통신위원회(1)  | 5   | 한국방송광고진흥공사 | 3,000        | 3,000        | 100.0           |
| 농림축산식품부(1)     | 6   | 한국농어촌공사    | 300          | 15,225       | 2.0             |
| 해양수산부(5)       | 7   | 부산항만공사     | 28,790       | 28,790       | 100.0           |
|                | 8   | 인천항만공사     | 16,680       | 16,680       | 100.0           |
|                | 9   | 한국해양진흥공사   | 13,500       | 15,923       | 84.8            |
|                | 10  | 여수광양항만공사   | 2,978        | 11,052       | 26.9            |
|                | 11  | 울산항만공사     | 3,846        | 3,846        | 100.0           |
|                |     | 소계         | 65,794       | 76,291       | 86.2            |

| 주무부처<br>(기관 수)      | 기관명 |                        | 정부출자금        |              |                 |
|---------------------|-----|------------------------|--------------|--------------|-----------------|
|                     |     |                        | 현물출자액<br>(A) | 총 출자금<br>(B) | 현물출자<br>비율(A/B) |
| 산업통상부(1)            | 12  | 대한무역투자진흥공사             | 3            | 550          | 0.5             |
| 기후에너지환경부(2)         | 13  | 한국수자원공사                | 18,814       | 108,977      | 17.3            |
|                     | 14  | 한국전력공사                 | 93           | 5,842        | 1.6             |
|                     |     | 소계                     | 18,907       | 114,819      | 16.5            |
| 국토교통부(7)            | 15  | 한국철도공사                 | 98,724       | 110,893      | 89.0            |
|                     | 16  | 주택도시보증공사 <sup>1)</sup> | 45,650       | 82,595       | 55.3            |
|                     | 17  | 인천국제공항공사               | 1,116        | 37,294       | 3.0             |
|                     | 18  | 한국공항공사                 | 21,505       | 22,541       | 95.4            |
|                     | 19  | 새만금개발공사                | 10,970       | 14,970       | 73.3            |
|                     | 20  | 주식회사 에스알               | 3,590        | 3,590        | 100.0           |
|                     | 21  | 한국부동산원                 | 10           | 44           | 22.7            |
|                     |     | 소계                     | 181,565      | 271,927      | 66.8            |
| 전체 현물출자 공공기관 합계(21) |     |                        | 530,113      | 950,199      | 55.8            |
| 전체 공공기관 합계          |     |                        | 530,113      | 1,911,204    | 27.7            |

주: 1) 주식발행초과금(발행가액 중 액면가 초과액)이 있는 경우, 정부출자금에 이를 포함함 : 주택도시보증공사(630억원)

1. 기금(기후대응기금 등)으로부터의 출자금을 포함하였으며, 타 공공기관으로부터의 출자금은 제외하였음

2. 2025년 12월 31일 기준

자료: 재정경제부 제출자료 및 공공기관 경영정보 공개시스템(ALIO)의 개별 기관별 공시자료를 바탕으로 재작성

## 최근 10년간 공공기관 현물출자 세부내역

2016~2025년 동안 전체 공공기관의 현물출자액은 16조 3,130억원이며, 기관별로는 주택도시보증공사가 4조 5,650억원으로 가장 많았고, 그 다음으로는 한국수출입은행(4조 2,500억원), 한국산업은행(3조 2,500억원) 순이었다.

2025년 신규 현물출자로는, 주택도시보증공사에 대한 5,650억원 규모의 신규 출자가 있었다. 주택도시보증공사는 주택공급 활성화를 위해 2024년부터 정부의 현물출자 대상 기관에 신규 포함되었으며, 2025년에는 프로젝트 파이낸싱(PF)<sup>2)</sup> 등의 보증여력 확보를 위해 한국도로공사 주식 5,650억원이 공사에 현물출자되었다.

2) 해당 프로젝트의 미래 수익성(현금 흐름) 및 프로젝트 자체의 자산을 담보로 자금을 조달하는 금융기법을 말한다. 사회기반시설 건설이나 택지개발과 같은 대규모 사업에 대한 자금조달 시 많이 활용된다(금융위원회, 「금융용어설명」).

■ 최근 10년간 공공기관 현물출자 세부내역(2016~2025년) ■

(단위: 억원)

| 공공기관명    | 출자일        | 출자 목적                                 | 출자재산                          | 출자금     |
|----------|------------|---------------------------------------|-------------------------------|---------|
| 한국수출입은행  | '17.5.16.  | 「해운산업 경쟁력 강화 방안」에 따른<br>선사 재무구조 개선 지원 | 인천항만공사, 여수광양<br>항만공사 출자증권     | 2,500   |
|          | '23.3.30.  | 수출 및 해외수주 활력제고를 위한 여신확대               | 한국토지주택공사 출자증권                 | 20,000  |
|          | '24.5.31.  | 대외 정책금융 수요 대응                         | 한국토지주택공사 출자증권                 | 20,000  |
|          | 소계         |                                       |                               | 42,500  |
| 한국산업은행   | '17.5.16.  | 「해운산업 경쟁력 강화 방안」에 따른<br>선사 재무구조 개선 지원 | 인천항만공사, 여수광양<br>항만공사 출자증권     | 2,500   |
|          | '22.12.28. | 회사채, CP매입 프로그램의 안정적 수행                | 한국토지주택공사 출자증권                 | 5,650   |
|          | '23.3.30.  | 정책자금의 안정적 공급 지원                       | 한국토지주택공사 출자증권                 | 4,350   |
|          | '24.3.28.  | 정책금융 공급 및 금융시장 불안요인 대응                | 한국토지주택공사 출자증권                 | 20,000  |
|          | 소계         |                                       |                               | 32,500  |
| 한국해양진흥공사 | '18.8.25.  | 해운정책 및 선박투자 보증 수행                     | 부산, 울산, 인천, 여수광양<br>항만공사 출자증권 | 13,500  |
| 한국자산관리공사 | '21.1.18.  | 코로나19 피해기업 지원업무 안정적 수행                | 한국도로공사 주식                     | 3,971   |
|          | '21.1.18.  | 코로나19 피해기업 지원업무 안정적 수행                | 한국공항공사 주식                     | 2,529   |
|          | '22.11.3.  | 소상공인·자영업자 채무조정<br>프로그램의 안정적 수행        | 한국도로공사 주식                     | 5,000   |
|          | 소계         |                                       |                               | 11,500  |
| 새만금개발공사  | '18.11.22. | 새만금 사업 지역 공공 주도<br>매립 역할 등 수행         | 새만금 공유수면 매립면허권                | 10,970  |
| 한국철도공사   | '21.4.6.   | 출자재산의 활용도 제고 및<br>철도안전 문제 해소          | 토지, 건물, 기계기구 등<br>철도운영자산      | 1,804   |
| 주식회사 에스알 | '23.7.20.  | 신규차량 구매 및 운행노선 확대 지원                  | 한국도로공사 주식                     | 3,590   |
| 주택도시보증공사 | '24.3.20.  | 서민주거 안정을 위한 안정적 보증공급                  | 한국도로공사 주식                     | 40,000  |
|          | '25.7.18.  | 주택공급 활성화를 위한 보증여력 확보                  | 한국도로공사 주식                     | 5,650   |
|          | 소계         |                                       |                               | 45,650  |
| 인천국제공항공사 | '21.12.27. | 인천국제공항 시설의 효율적 운영                     | 인천국제공항 민자시설<br>(건물 4개동)       | 403     |
|          | '22.8.1.   | 인천국제공항 시설의 효율적 운영                     | 인천국제공항 민자시설<br>(건물 3개동)       | 425     |
|          | '23.5.1.   | 재무건전성 개선 및 인천국제공항의<br>효율적 운영 지원       | 건물(공항시설)                      | 288     |
|          | 소계         |                                       |                               | 1,116   |
| 합계       |            |                                       |                               | 163,130 |

자료: 재정경제부 제출자료를 바탕으로 재작성

### 제3절 출자 공공기관에 대한 정부지분율

2025년 말 기준 출자 공공기관에 대한 정부지분율 현황을 살펴 보면, 정부가 100% 출자하고 있는 곳은 13개, 50~99%를 출자하고 있는 곳은 18개, 50% 미만으로 출자하고 있는 곳은 4개 기관 등이었다.

#### ■ 출자 공공기관에 대한 정부지분율 ■

(단위: 개)

| 정부지분율             | 공공기관명  | 개수 |
|-------------------|--|----|
| 100%              | 한국산업은행, 한국철도공사, 한국석유공사, 인천국제공항공사, 한국농어촌공사, 새만금개발공사, 한국방송광고진흥공사, 대한석탄공사, 한국투자공사, 한국농수산식품유통공사, 대한무역투자진흥공사, 한국조폐공사, 88관광개발(주)   | 13 |
| 50% 초과<br>100% 미만 | 한국광해광업공단(99.9%), 한국공항공사(95.6%), 한국수자원공사(94.7%), 한국자산관리공사(92.6%), 주택도시보증공사(90.7%), 울산항만공사(87.3%), 부산항만공사(87.3%), 한국토지주택공사(85.2%), 인천항만공사(80.7%), 한국도로공사(78.7%), 한국수출입은행(76.8%), 여수광양항만공사(71.2%), 한국해외인프라도시개발지원공사(68.0%), 한국주택금융공사(63.7%), 중소기업은행(59.5%), 주식회사에스알(58.9%), 한국관광공사(55.2%), 한국해양진흥공사(50.8%) | 18 |
| 50% 미만            | 한국부동산원(48.9%), 한국지역난방공사(34.5%), 한국가스공사(26.1%), 한국전력공사(18.2%)   | 4  |
| 합계                |  | 35 |

주: 1. 지분율은 발행주식수를 기준으로 산정하였으며, (정부출자금) ÷ (납입자본금)과 일치하지 않을 수 있음 : 예) 주택도시보증공사

2. 2025년 12월 31일 기준

자료: 재정경제부 제출자료 및 공공기관 경영정보 공개시스템(ALIO)의 개별 기관별 공시자료를 바탕으로 재작성

#### 정부출자 공공기관의 한국거래소 상장 현황

정부출자 공공기관 중 공기업인 한국가스공사, 한국전력공사, 한국지역난방공사와 기타공공기관인 중소기업은행 등 4개 기관이 한국거래소에 상장되어 있다. 한국가스공사는 1999년 12월 15일, 한국전력공사는 1989년 8월 10일, 한국지역난방공사는 2010년 1월 29일, 중소기업은행은 2003년 12월 24일에 각각 주식을 한국거래소에 상장하였다. 2025년 12월 30일 종가 기준 주당 거래가격은 한국가스공사가 39,300원, 한국전력공사가 47,200원, 한국지역난방공사가 96,400원, 중소기업은행이 25,950원 등이다.

한국거래소에 상장되어 있는 4개 공공기관에 대한 정부 지분율은 한국가스공사 26.1%, 한국전력공사 18.2%, 한국지역난방공사 34.5%, 중소기업은행 56.3%로 타 공공기관에 비해 상대적으로 낮은 편으로 나타났다.

#### ■ 한국거래소 상장 정부출자 공공기관 ■

| 공공기관 유형 | 주무부처     | 공공기관명    | 한국거래소<br>상장일자 | 거래가격<br>(원) | 시가총액<br>(백만원) |
|---------|----------|----------|---------------|-------------|---------------|
| 공기업     | 산업통상부    | 한국가스공사   | 1999.12.15.   | 39,300      | 3,627,901     |
|         | 기후에너지환경부 | 한국전력공사   | 1989. 8.10.   | 47,200      | 21,430,565    |
|         |          | 한국지역난방공사 | 2010. 1.29.   | 96,400      | 1,116,190     |
| 기타공공기관  | 금융위원회    | 중소기업은행   | 2003.12.24.   | 25,950      | 16,706,100    |

주: 1. 한국거래소에 상장된 4개 공공기관의 주식 액면가는 5,000원으로 동일함

2. 위 표의 종가 및 시가총액은 2025년 12월 30일 종가 기준임

자료: 한국거래소 정보데이터시스템, 재정경제부 및 각 공공기관 제출자료를 바탕으로 재작성

## 제4절 정부출자 공공기관의 정부배당 현황

### 기관별 정부배당액 현황

2021~2025년<sup>3)</sup> 동안 정부출자 공공기관의 정부배당액은 총 10조 8,979억원으로 나타났다. 정부배당액의 추세를 살펴보면, 2022년에 전년 대비 배당액이 큰 폭으로 감소하였다가, 이후에는 다시 2조원 대를 회복한 뒤 점차 증가하는 추세를 보이고 있다. 이러한 증가 추세는 대체로 한국산업은행, 중소기업은행, 한국수출입은행과 같은 은행형 공공기관과 인천국제공항공사, 한국전력공사 등 일부 공기업의 당기순이익이 크게 증가한 데 따른 것이다.

기관별 배당 합계액은 한국산업은행, 중소기업은행, 한국토지주택공사 등의 순으로 나타났다. 한국산업은행의 최근 5년간 정부배당액은 총 3조 5,152억원이었으며, 중소기업은행은 같은 기간 동안 2조 3,945억원의 배당금을 정부에 지급하였다.

한편, 2025년의 정부배당액은 전년(2조 2,947억원) 대비 4,963억원 증가한 2조 7,910억원이었으며, 전체 35개 정부출자 공공기관 중 19개 기관이 정부배당을 실시하였다. 반면, 한국토지주택공사, 한국수자원공사, 주택도시보증공사 등 16개 기관은 2025년에 배당을 실시하지 않았다. 이 중 88관광개발(주), 한국방송광고진흥공사, 한국관광공사, 여수광양항만공사, 한국해양진흥공사, 한국석유공사, 한국광해광업공단, 대한석탄공사, 한국공항공사, 주식회사 에스알, 한국철도공사, 새만금개발공사, 한국해외인프라도시개발지원공사 등 13개 기관은 최근 5년간 지속적으로 배당실적이 없는 것으로 나타났다.

### ■ 정부출자 공공기관의 최근 5년간 정부배당 현황(결산 회계연도 기준) ■

(단위: 억원)

| 공공기관명    | 2021  | 2022  | 2023  | 2024  | 2025 <sup>1)</sup> | 합계     |
|----------|-------|-------|-------|-------|--------------------|--------|
| 한국산업은행   | 8,331 | 1,647 | 8,781 | 7,587 | 8,806              | 35,152 |
| 중소기업은행   | 3,701 | 4,555 | 4,668 | 5,053 | 5,968              | 23,945 |
| 한국토지주택공사 | 7,441 | 2,625 | 943   | 1,491 | -                  | 12,500 |
| 한국수출입은행  | 1,315 | 932   | 1,847 | 2,828 | 4,762              | 11,684 |
| 인천국제공항공사 | -     | -     | 2,248 | 2,210 | 3,194              | 7,652  |
| 한국투자공사   | 1,176 | 641   | 944   | 1,138 | 835                | 4,734  |
| 한국전력공사   | -     | -     | -     | 249   | 1,802              | 2,051  |
| 한국주택금융공사 | 451   | 292   | -     | 593   | 380                | 1,716  |

3) 배당의 근거가 되는 공공기관 결산의 회계연도를 의미하며, 실제 국고로의 배당금 납입은 차년도에 이루어진다.



| 공공기관명   | 2021   | 2022   | 2023   | 2024   | 2025 <sup>1)</sup> | 합계      |
|---|--------|--------|--------|--------|--------------------|---------|
| 한국도로공사  | 134    | 248    | 519    | 340    | 260                | 1,501   |
| 한국자산관리공사  | 159    | 272    | 362    | 104    | 521                | 1,418   |
| 한국가스공사  | 659    | -      | -      | 351    | 279                | 1,289   |
| 한국수자원공사   | -      | 619    | 451    | -      | -                  | 1,070   |
| 부산항만공사  | 183    | 162    | 176    | 265    | 109                | 895     |
| 울산항만공사  | 119    | 127    | 185    | 163    | 92                 | 686     |
| 주택도시보증공사  | 621    | -      | -      | -      | -                  | 621     |
| 인천항만공사  | -      | 27     | -      | 272    | 287                | 586     |
| 한국농어촌공사   | 130    | 112    | 35     | 54     | 188                | 519     |
| 한국지역난방공사  | 32     | -      | -      | 155    | 246                | 433     |
| 대한무역투자진흥공사  | 15     | 28     | 30     | -      | 93                 | 166     |
| 한국부동산원  | 16     | 22     | 37     | 37     | 35                 | 147     |
| 한국조폐공사  | -      | 21     | 33     | 39     | 48                 | 141     |
| 한국농수산식품유통공사   | 4      | 22     | 26     | 18     | 4                  | 74      |
| 합계  | 24,487 | 12,352 | 21,285 | 22,947 | 27,910             | 108,979 |
| 88관광개발(주), 한국방송광고진흥공사, 한국관광공사, 여수광양항만공사, 한국해양진흥공사, 한국석유공사, 한국광해광업공단, 대한석탄공사, 한국공항공사, 주식회사 에스알, 한국철도공사, 새만금개발공사, 한국해외인프라도시개발지원공사 |        |        |        |        | 최근 5년간<br>배당 없음    |         |

주: 1) 2025년도(2026년 국고 납입)는 추정액이며, 해당 금액은 각 기관의 정기주주총회 결과 확정된 주당 배당금을 정부 보유주식 수로 곱한 것임(다만, 실제 국고에 납입된 배당금은 산정시점에 따라 다를 수 있음)

1. 연도는 배당의 근거가 되는 공공기관 결산의 회계연도를 의미하며, 실제 국고로의 배당금 납입은 차년도에 이루어짐  
자료: 재정경제부 제출자료 및 각 공공기관의 공시자료를 바탕으로 재작성

## 정부출자 공공기관 배당성향

정부출자 공공기관의 2025년 평균 배당성향<sup>4)</sup>은 38.3%로 전년(39.2%) 대비 감소하였다. 기관별로 살펴보면, 한국투자공사가 80.0%로 전체 정부출자 공공기관 중 배당성향이 가장 높았으며, 그 다음으로 한국산업은행(51.3%), 인천국제공항공사(46.0%), 한국조폐공사·울산항만공사(각각 45.0%) 순으로 배당성향이 높았다.

그중 한국투자공사는 자산위탁운용업무를 수행하는 기관으로, 기관 특성상 시설투자 규모가 크지 않아 다른 기관에 비해 배당성향이 높은 편이다. 그 결과 최근 5년 간의 배당성향이 당기순이익의 70~100%에 달하는 수준을 보이고 있다.

4) 배당성향이란 당기순이익 중 현금으로 지급된 배당금 총액의 비율을 의미한다.

# ▮ 정부출자 공공기관 배당성향 ▮

(단위: %)

| 공공기관명            | 2021 | 2022 | 2023  | 2024 | 2025 <sup>2)</sup> |
|------------------|------|------|-------|------|--------------------|
| 한국산업은행           | 33.8 | 35.4 | 35.0  | 37.8 | 51.3               |
| 중소기업은행           | 30.7 | 31.2 | 32.5  | 35.0 | 35.0               |
| 한국토지주택공사         | 20.0 | 20.0 | 19.9  | 20.0 | -                  |
| 한국수출입은행          | 34.9 | 35.0 | 35.0  | 37.8 | 36.8               |
| 인천국제공항공사         | -    | -    | 45.7  | 46.0 | 46.0               |
| 한국투자공사           | 70.0 | 80.0 | 100.0 | 90.0 | 80.0               |
| 한국전력공사           | -    | -    | -     | 16.5 | 13.7               |
| 한국주택금융공사         | 32.9 | 35.0 | 0.0   | 40.0 | 40.0               |
| 한국도로공사           | 50.1 | 48.7 | 49.4  | 43.6 | 45.0               |
| 한국자산관리공사         | 41.6 | 39.8 | 37.4  | 37.5 | 37.5               |
| 한국가스공사           | 39.4 | -    | -     | 16.0 | 14.4               |
| 한국수자원공사          | -    | 15.8 | 15.9  | -    | -                  |
| 부산항만공사           | 48.9 | 45.9 | 57.9  | 45.9 | 40.0               |
| 울산항만공사           | 48.9 | 46.0 | 58.0  | 57.9 | 45.0               |
| 주택도시보증공사         | 20.0 | -    | -     | -    | -                  |
| 인천항만공사           | -    | 34.8 | 0.0   | 35.0 | 30.0               |
| 한국농어촌공사          | 37.6 | 50.4 | 13.8  | 25.4 | 34.0               |
| 한국지역난방공사         | 43.0 | -    | -     | 21.4 | 21.0               |
| 대한무역투자진흥공사       | 39.4 | 27.0 | 23.1  | -    | 33.2               |
| 한국부동산원           | 37.7 | 41.4 | 45.1  | 46.1 | 40.0               |
| 한국조폐공사           | -    | 42.0 | 52.4  | 53.0 | 45.0               |
| 한국농수산식품유통공사      | 40.0 | 40.0 | 46.3  | 40.0 | 40.0               |
| 평균 <sup>1)</sup> | 39.3 | 39.3 | 37.1  | 39.2 | 38.3               |

88관광개발(주), 한국방송광고진흥공사, 한국관광공사, 여수광양항만공사, 한국해양진흥공사, 한국석유공사, 한국광해광업공단, 대한석탄공사, 한국공항공사, 주식회사 에스알, 한국철도공사, 새만금개발공사, 한국해위인프라도시개발지원공사

최근 5년간  
배당 없음

주: 1) 전체 기관의 평균 배당성향은 그 해에 실제 배당이 이루어진 공공기관만을 대상으로 가중평균한 것임

2) 2025년도(2026년 국고 납입)는 추정액이며, 해당 금액은 각 기관의 정기주주총회 결과 확정된 주당 배당금을 정부 보유주식 수로 곱한 것임(다만, 실제 국고에 납입된 배당금은 산정시점에 따라 다를 수 있음)

1. 연도는 배당의 근거가 되는 공공기관 결산의 회계연도를 의미하며, 실제 국고로의 배당금 납입은 차년도에 이루어짐  
자료: 재정경제부 제출자료 및 각 공공기관의 공시자료를 바탕으로 재작성

배당성향이 30% 이상인 공공기관은 2013년 5개 기관에서 정부의 출자기관 배당확대 정책에 따라 2017년 20개 기관까지 증가하였으나, 이후 소폭 감소하여 2025년에는 16개 기관으로 나타났다.

### ■ 배당성향 30% 이상인 정부출자 공공기관 ■

(단위: 개)

| 연도   | 개수 | 정부출자 공공기관   |
|------|----|---|
| 2013 | 5  | 울산항만공사, 한국산업은행(산은금융지주), 한국조폐공사, 한국지역난방공사, 한국투자공사  |
| 2014 | 11 | 대한무역투자진흥공사, 부산항만공사, 울산항만공사, 인천국제공항공사, 한국공항공사, 한국부동산원, 한국자산관리공사, 한국전력공사, 한국조폐공사, 한국지역난방공사, 한국투자공사  |
| 2015 | 10 | 대한무역투자진흥공사, 부산항만공사, 울산항만공사, 인천국제공항공사, 한국공항공사, 한국부동산원, 한국자산관리공사, 한국조폐공사, 한국지역난방공사, 한국투자공사  |
| 2016 | 15 | 88관광개발(주), 대한무역투자진흥공사, 부산항만공사, 울산항만공사, 인천국제공항공사, 주택도시보증공사, 중소기업은행, 한국공항공사, 한국농수산물유통공사, 한국부동산원, 한국자산관리공사, 한국조폐공사, 한국주택금융공사, 한국지역난방공사, 한국투자공사                                       |
| 2017 | 20 | 88관광개발(주), 부산항만공사, 울산항만공사, 인천국제공항공사, 인천항만공사, 중소기업은행, 한국공항공사, 한국관광공사, 한국농수산물유통공사, 한국농어촌공사, 한국도로공사, 한국무역보험공사, 한국산업은행, 한국수출입은행, 한국자산관리공사, 한국전력공사, 한국조폐공사, 한국주택금융공사, 한국지역난방공사, 한국투자공사 |
| 2018 | 11 | 88관광개발(주), 대한무역투자진흥공사, 울산항만공사, 인천국제공항공사, 인천항만공사, 한국가스공사, 한국농수산물유통공사, 한국부동산원, 한국자산관리공사, 한국조폐공사, 한국투자공사   |
| 2019 | 13 | 부산항만공사, 울산항만공사, 인천국제공항공사, 한국가스공사, 한국공항공사, 한국농수산물유통공사, 한국농어촌공사, 한국도로공사, 한국부동산원, 한국수출입은행, 한국자산관리공사, 한국조폐공사, 한국투자공사  |
| 2020 | 15 | 88관광개발(주), 대한무역투자진흥공사, 부산항만공사, 울산항만공사, 인천항만공사, 한국농수산물유통공사, 한국도로공사, 한국부동산원, 한국산업은행, 한국수출입은행, 한국자산관리공사, 한국전력공사, 한국주택금융공사, 한국지역난방공사, 한국투자공사  |
| 2021 | 15 | 대한무역투자진흥공사, 부산항만공사, 울산항만공사, 중소기업은행, 한국가스공사, 한국농수산물유통공사, 한국농어촌공사, 한국도로공사, 한국부동산원, 한국산업은행, 한국수출입은행, 한국자산관리공사, 한국주택금융공사, 한국지역난방공사, 한국투자공사  |
| 2022 | 14 | 부산항만공사, 울산항만공사, 인천항만공사, 중소기업은행, 한국농수산물유통공사, 한국농어촌공사, 한국도로공사, 한국부동산원, 한국산업은행, 한국수출입은행, 한국자산관리공사, 한국조폐공사, 한국주택금융공사, 한국투자공사  |
| 2023 | 12 | 부산항만공사, 울산항만공사, 인천국제공항공사, 중소기업은행, 한국농수산물유통공사, 한국도로공사, 한국부동산원, 한국산업은행, 한국수출입은행, 한국자산관리공사, 한국조폐공사, 한국투자공사   |

| 연도                 | 개수 | 정부출자 공공기관   |
|--------------------|----|---|
| 2024               | 14 | 부산항만공사, 울산항만공사, 인천국제공항공사, 인천항만공사, 중소기업은행, 한국농수산식품유통공사, 한국도로공사, 한국부동산원, 한국산업은행, 한국수출입은행, 한국자산관리공사, 한국조폐공사, 한국주택금융공사, 한국투자공사                      |
| 2025 <sup>1)</sup> | 16 | 대한무역투자진흥공사, 부산항만공사, 울산항만공사, 인천국제공항공사, 인천항만공사, 중소기업은행, 한국농수산식품유통공사, 한국농어촌공사, 한국도로공사, 한국부동산원, 한국산업은행, 한국수출입은행, 한국자산관리공사, 한국조폐공사, 한국주택금융공사, 한국투자공사 |

주: 1) 2025년도(2026년 국고 납입)는 추정액이며, 해당 금액은 각 기관의 정기주주총회 결과 확정된 주당 배당금을 정부 보유주식 수로 곱한 것임(다만, 실제 국고에 납입된 배당금은 산정시점에 따라 다를 수 있음)

1. 연도는 배당의 근거가 되는 공공기관 결산의 회계연도를 의미하며, 실제 국고로의 배당금 납입은 차년도에 이루어짐  
자료: 재정경제부 제출자료 및 각 공공기관의 공시자료를 바탕으로 재작성

## 최근 5년간 배당 미 실시 기관

2023년에 신규 정부출자기업으로 편입한 주식회사 에스알을 제외하고 경영상의 어려움 등으로 인하여 최근 5년간 배당을 실시하지 못한 기관은 88관광개발(주), 한국방송광고진흥공사, 한국관광공사, 여수광양항만공사, 한국해양진흥공사, 한국석유공사, 한국광해광업공단, 대한석탄공사, 한국공항공사, 한국철도공사, 새만금개발공사, 한국해외인프라도시개발지원공사 등 12개 기관으로 나타났다. 이들 기관에 대한 정부출자금은 총 32조 5,250억원이며, 기관별로는 한국철도공사 11조 892억원, 한국석유공사 10조 9,709억원, 한국광해광업공단 2조 7,505억원 등의 순으로 나타났다.

이들 12개 기관 중 한국방송광고진흥공사, 여수광양항만공사, 한국석유공사, 한국광해광업공단, 대한석탄공사, 한국철도공사, 새만금개발공사 등 7개 기관은 경영 악화에 따른 결손이 발생한 결과, 최근 5년간 지속적으로 이익잉여금이 음(-)의 값을 보이고 있다. 한편, 한국해양진흥공사, 한국공항공사, 한국해외인프라도시개발지원공사, 한국관광공사 등 4개 기관은 이익잉여금이 양(+)의 값을 유지하고 있으나, 미실현이익을 제외할 경우 배당가능이익이 존재하지 않아<sup>5)</sup> 배당을 실시하지 않고 있다.

5) 예를 들어 한국해양진흥공사의 경우, 재무상태표 상 이익잉여금(2025년 말 기준 4조 7,702억원)을 포함한 전체 순자산은 8조 6,532억원에 달하나, HMM 보통주 등에서 발생하는 미실현이익(3조 7,744억원), 상법상 자본액(3조 1,339억원), 적립준비금(3조 2,406억원) 등 배당이 불가능한 재원을 공제하면, 배당가능자원(△1조 4,957억원)은 음(-)인 상황이다.

# **최근 5년간 배당 미 실시 기관의 이익잉여금 현황**

(단위: 억원)

| 공공기관명           | 이익잉여금       |          |          |          |             |             |
|-----------------|-------------|----------|----------|----------|-------------|-------------|
|                 | 2021<br>(a) | 2022     | 2023     | 2024     | 2025<br>(b) | 증감<br>(b-a) |
| 88관광개발(주)       | 3           | 3        | 1        | △5       | △5          | △8          |
| 한국방송광고진흥공사      | △178        | △283     | △451     | △587     | △782        | △604        |
| 한국관광공사          | 4,355       | 4,243    | 4,053    | 4        | 40          | △4,315      |
| 여수광양항만공사        | △1,109      | △878     | △667     | △801     | △783        | 326         |
| 한국해운진흥공사        | 63,726      | 43,964   | 43,947   | 39,545   | 47,702      | △16,024     |
| 한국석유공사          | △132,117    | △135,996 | △138,853 | △143,365 | △150,177    | △18,060     |
| 한국광해광업공단        | △36,643     | △37,203  | △40,730  | △55,216  | △59,709     | △23,066     |
| 대한석탄공사          | △13,523     | △15,111  | △17,510  | △21,907  | △22,913     | △9,390      |
| 한국공항공사          | 6,087       | 4,361    | 2,826    | 1,347    | 638         | △5,449      |
| 한국철도공사          | △115,214    | △115,990 | △120,029 | △125,107 | △129,033    | △13,819     |
| 새만금개발공사         | △285        | △256     | △182     | △148     | △16         | 269         |
| 한국해외인프라도시개발지원공사 | 20          | 164      | 319      | 848      | 496         | 476         |
| 합계              | △224,878    | △252,982 | △267,275 | △305,392 | △314,541    | △89,663     |

주: 각 공공기관의 별도재무제표 기준임

자료: 재정경제부 제출자료 및 각 공공기관의 공시자료를 바탕으로 재작성

## 제2장

## 수지차 보전기관

## 제1절 수지차 보전기관의 정의 및 지정 요건

수지차 보전방식이 적용되는 공공기관(이하 “수지차 보전기관”이라 함)은 정부 예산 절감을 위하여 기관의 지출 예산 총액에서 기관 운영으로 발생하는 자체수입예산을 차감한 나머지 부분을 출연·보조금으로 지원받는 기관을 의미한다. 수지차 보전기관의 경우 예산편성 시 사업수입, 결산잉여금, 이자수입 등 세부내역을 빠짐없이 추계하여 자체세입에 반영한 후 나머지 지출금액을 정부로부터 출연 혹은 보조금으로 지원받게 된다는 점에서 정부 예산의 절감 효과가 나타날 수 있다.

공공기관의 수지차 보전기관 지정 및 운영, 관리 등에 대한 별도의 법적근거는 존재하지 않는다. 다만, 정부는 「2026년도 예산안 편성 및 기금운용계획안 작성 세부지침」에서 다음과 같은 기준을 제시하고 있고, 해당하는 출연·보조기관 및 주무부처 의견 등을 종합적으로 고려하여 수지차 보전기관으로 신규 지정하거나 지정 해제한다.

## ■ 수지차 보전기관 지정 및 지정 해제 기준 ■

| 구분       | 내용  |
|----------|---|
| 지정 기준    | 자체수입이 안정적으로 발생하는 출연·보조기관 중 수지차 보전방식으로 예·결산을 관리하는 것이 예산절감에 효과적인 기관   |
| 지정 해제 기준 | ① 자체수입이 현저히 낮거나 고유사업 추진이 제한되는 기관<br>② 출연·보조금 비중이 자체수입에 비해 현저히 낮은 기관 중 수지차 보전방식으로 예·결산을 관리하는 것이 부적합하다고 판단되는 기관 |

자료: 기획재정부, 「2026년도 예산안 편성 및 기금운용계획안 작성 세부지침」, 2025.5.

정부는 수지차 보전기관의 예산 편성 시 자체수입에 반영되어야 하는 세부 요건 및 정부예산 지원방식과 관련된 내용을 「예산안 편성 및 기금운용계획안 작성 세부지침」 및 「수지차기관 예산요구서 작성방법」을 통해 제시한다. 정부는 매년 5월경 대상 공공기관에 「수지차기관 예산요구서 작성방법」을 통해 자체수입 산정, 인건비, 경상비 등의 편성 관련 구체적인 내용을 담은 작성지침을 제공하고 있다.

### ■ 수지차 보전기관 예산요구서 작성 지침(요약) ■

| 구분             | 내용   |
|----------------|--|
| 자체수입           | <ul style="list-style-type: none"> <li>• 기관의 사업수입, 결산잉여금, 이자수입 등을 세부내역까지 빠짐없이 추계하여 자체세입에 반영</li> <li>• 경영혁신을 통한 새로운 수입원 발굴, 효율적인 자산운영 등 특별한 노력으로 전년에 비해 자체수입을 확대하여 출연금 예산절감에 기여한 경우 인센티브 지원</li> </ul>   |
| 인건비            | <ul style="list-style-type: none"> <li>• 기본급 외에 각종 수당, 퇴직급여 총당금 및 인건비 연동 법정경비 등을 포함</li> <li>• 2026년 인건비는 자연증가 소요 이외에는 전년도 수준으로 작성함을 원칙으로 하고, 기관별 특이사항만 별도 검토</li> <li>• 경영혁신 기초를 유지, 조직 및 인력 증가 최소화</li> <li>• 기관 고유기능 수행과 관련이 없는 증원소요 및 행정인력 등 지원인력 증원소요는 원칙적으로 불인정</li> </ul> |
| 경상비            | <ul style="list-style-type: none"> <li>• 2026년 경상비는 전년도 수준으로 요구하고, 2026년도 예산 편성과정에서 조정</li> <li>• 산정기준에 따른 경상비 증가소요는 각 중앙관서별 지출한도 내에서 반영하여 요구</li> </ul>   |
| 기타공공기관 및 비공공기관 | <ul style="list-style-type: none"> <li>• 공공기관운영법에 따른 공기업 및 준정부기관은 「공기업·준정부기관 예산운용지침」을 적용하고, 기타공공기관 및 비공공기관은 동 지침을 준용하여 편성</li> </ul>   |

자료: 기획재정부, 「2026년도 예산안 편성 및 기금운용계획안 작성 세부지침」, 「2026년도 수지차기관 예산요구서 작성방법」 등을 바탕으로 재작성

수지차 보전기관으로 지정된 공공기관은 특별한 노력<sup>6)</sup> 등으로 기관의 자체수입(요구액 기준)<sup>7)</sup>이 전년도 예산액(국회 확정액 기준) 대비 증가하여 예산절감에 기여한 경우 인센티브로 특별한 노력에 따른 수입증가분의 50%를 지급받을 수 있다. 해당 기관은 동 금액을 실행예산 편성 시 인건비, 경비, 사업비 이외의 예비비 항목으로 편성하고, 결산 결과 당초 계획한 수입목표를 달성한 범위 내<sup>8)</sup>에서 인센티브를 ‘기관운영적립금’에 적립해야 한다.

### ■ 기관운영적립금의 용도 ■

- 예산 편성 시 예측하지 못하였거나, 연도 중 지출해야 할 시급성이 있는 기관의 목적사업 수행을 위한 필수 지출 소요
  - 기관 청사 확보를 위한 건설비, 부지매입비, 기관운영을 위한 필수 자산취득 소요 등 자본적 지출 및 경상비
- \* 인건비, 신규 사업에의 사용은 금지

자료: 기획재정부, 「2026년도 예산안 편성 및 기금운용계획안 작성 세부지침」, 2025.5.

6) 경영혁신을 통한 새로운 수입원 발굴, 효율적인 자산 운영 등 제도개선으로 인한 수입증대

7) 결산잉여금 등 전년도 이월금, 기관임의보유금 중 수입 계상분, 출연·보조금, 민간위탁사업비, 연구용역비 등 정부지원금, 차입금 등을 제외한 순수 자체수입

8) 수입목표 미달성 부분에 대해서는 결산잉여금으로 차년도 수입에 반영

### 수지차 보전 공공기관별 주요 자체수입원(예시)

수지차 보전 공공기관으로 지정된 기관의 자체수입원은 다음과 같다.

| 기관명        | 주무부처         | 기관유형           | 자체수입   |
|------------|--------------|----------------|--|
| 한국국제협력단    | 외교부          | 위탁집행형<br>준정부기관 | ODA교육훈련수입, 외환차익, 수입위약배상금, 수입입대료 등                    |
| 대한무역투자진흥공사 | 산업통상부        | 위탁집행형<br>준정부기관 | 해외시장조사 등 사업수입, 임대수입, 잡수입, 이자수입 등                     |
| 학교법인한국폴리텍  | 고용노동부        | 기타공공기관         | 등록금수입, 전형료수입, 이자수입, 잡수입 등                            |
| 국립공원공단     | 기후에너지<br>환경부 | 위탁집행형<br>준정부기관 | 주차장·야영장·대피소·생태탐방원 운영수입, 임대료, 역무대행수수료, 이자수입 등         |
| 한국환경공단     | 기후에너지<br>환경부 | 위탁집행형<br>준정부기관 | 환경시설진단 수수료, 검사·분석·인증 수수료, 폐기물제도 징수교부금, 폐기물자원화 매각수입 등 |

자료: 각 기관 제출자료를 바탕으로 재작성

## 제2절 수지차 보전기관 지정 및 변동 현황

정부는 2025년 국립공원공단 등 37개 출연기관과 대한법률구조공단 등의 25개 보조기관을 포함하여 총 62개 기관을 수지차 보전기관으로 지정했다. 수지차 보전기관 중 공공기관운영법에 따른 공공기관은 58개이며,<sup>9)</sup> 나머지 4개 기관은 비공공기관이다.

수지차 보전기관으로 지정된 58개 공공기관은 기금관리형 준정부기관(국민체육진흥공단)이 1개, 위탁집행형 준정부기관이 17개, 기타공공기관이 40개로 구분된다. 공공기관운영법에 따른 공공기관이 아닌 4개 기관은 대한가정법률복지상담원, 중소기업중앙회, 한국가정법률상담소, 한국선원복지고용센터이다.

### ■ 공공기관 유형별 수지차 보전기관 지정 현황 ■

(단위: 개)

| 구분 | 기관수 | 공공기관 |          |                |                |            | 비공공기관 |
|----|-----|------|----------|----------------|----------------|------------|-------|
|    |     | 소계   | 준시장형 공기업 | 기금관리형<br>준정부기관 | 위탁집행형<br>준정부기관 | 기타<br>공공기관 |       |
| 출연 | 37  | 37   | -        | -              | 15             | 22         | -     |
| 보조 | 25  | 21   | -        | 1              | 2              | 18         | 4     |
| 합계 | 62  | 58   | -        | 1              | 17             | 40         | 4     |

주: 비공공기관으로 분류되어 있던 한국물기술인증원이 2026년 기타공공기관으로 신규지정됨  
자료: 기획예산처 제출자료를 바탕으로 재작성

9) 비공공기관으로 분류되어 있던 한국물기술인증원이 2026년 기타공공기관으로 신규지정되었다.



수지차 보전기관으로 지정된 58개 공공기관을 소관 부처별로 분류하면, 문화체육관광부 및 기후에너지환경부 소속기관이 각각 8개로 가장 많고, 고용노동부, 교육부, 보건복지부 소속기관이 각각 5개 순으로 나타났다.

■ 부처별 수지차 보전기관 현황(공공기관) ■

| 부처명          | 수지차 보전기관명   |
|--------------|---|
| 문화체육관광부(8)   | 게임물관리위원회, 영상물등급위원회, 한국영상자료원, 한국저작권위원회, 한국콘텐츠진흥원, 국립박물관문화재단, 국민체육진흥공단, 예술의전당 |
| 기후에너지환경부(8)  | 국립공원공단, 국립낙동강생물자원관, 국립생태원, 국립호남권생물자원관, 한국환경공단, 한국환경보전원, 한국환경산업기술원, 한국물기술진흥원 |
| 고용노동부(5)     | 학교법인한국폴리텍, 한국고용노동교육원, 한국기술교육대학교, 한국산업인력공단, 한국잡월드                            |
| 교육부(5)       | 국가평생교육진흥원, 동북아역사재단, 한국고전번역원, 한국교육학술정보원, 한국학중앙연구원                            |
| 보건복지부(5)     | 의료기관평가인증원, (재)한국공공조직은행, (재)한국장기조직기증원, 한국보건복지인재원, 한국의료분쟁조정중재원                |
| 국토교통부(4)     | 국가철도공단, 국토안전관리원, 한국교통안전공단, 항공안전기술원  |
| 산업통상부(4)     | 대한무역투자진흥공사, 무역안보관리원, 한국가스안전공사, 한국에너지공단                                      |
| 과학기술정보통신부(3) | 정보통신산업진흥원, 한국인터넷진흥원, 한국지능정보사회진흥원  |
| 해양수산부(3)     | 국립해양생물자원관, 한국해양교통안전공단, 한국해양수산연수원  |
| 공정거래위원회(2)   | 한국공정거래조정원, 한국소비자원   |
| 법무부(2)       | 대한법률구조공단, 한국법무보호복지공단  |
| 경찰청(1)       | 도로교통공단  |
| 국가보훈부(1)     | 독립기념관   |
| 국가유산청(1)     | 국가유산진흥원   |
| 국방부(1)       | 전쟁기념사업회   |
| 농촌진흥청(1)     | 한국농업기술진흥원   |
| 산림청(1)       | 한국임업진흥원   |
| 성평등가족부(1)    | 한국양성평등교육진흥원   |
| 외교부(1)       | 한국국제협력단   |
| 중소벤처기업부(1)   | 중소기업기술정보진흥원   |

자료: 기획예산처 제출자료를 바탕으로 재작성

2017~2026년 동안 공공기관 중 수지차 보전기관으로 지정된 기관이 지정 해제된 경우로는 2017년 6개, 2020년 1개, 2023년 4개, 2024년 2개 기관으로 13개 기관이 있으며, 2025년 및 2026년에는 지정 해제된 기관이 없다.

■ 공공기관 중 수지차 보전기관 지정 해제 현황(2017~2026) ■

| 기관명                     | 기관유형     | 수지차 보전기관 지정 해제 사유                      | 제외년도 |
|-------------------------|----------|--|------|
| 한국출판문화산업진흥원             | 기타공공기관   | 자체수입 없음                                | 2017 |
| 한국문화예술교육진흥원             | 기타공공기관   | 자격증 발급 수수료 3,000만원 외 자체수입 없음           | 2017 |
| 농업정책보험금융원               | 기타공공기관   | 자체수입 없음                                | 2017 |
| 한국농촌경제연구원<br>(농업관측정보센터) | 기타공공기관   | 사업외수입만 있음                              | 2017 |
| 한국어촌어항협회                | 기타공공기관   | 자체수입 없음                                | 2017 |
| 해양환경공단                  | 준시장형 공기업 | 기관 예산 중 특정사업 예산만 수지차 보전방식을 적용하고 있어 제외됨 | 2017 |
| 국방기술품질원                 | 기타공공기관   | 법적 수익사업 부재 및 부처 내 공공기관의 형평성을 고려함       | 2020 |
| 한국국제보건의료재단              | 기타공공기관   | 자체수입 없음                                | 2023 |
| 한국문학번역원                 | 기타공공기관   | 사업외수입(임대수입) 지속적 감소                     | 2023 |
| 한국식품안전관리인증원             | 기타공공기관   | 국고보조금 연장 평가 시 예산비목이 민간위탁사업비로 변경됨       | 2023 |
| 한국의료기기안전정보원             | 기타공공기관   | 국고보조금 연장 평가 시 예산비목이 민간위탁사업비로 변경됨       | 2023 |
| 한국광해광업공단                | 준시장형 공기업 | 사업방식 변경<br>(출연금 → 민간위탁사업비)             | 2024 |
| 재외동포재단                  | 기타공공기관   | 재외동포청 설립에 따른 기관 해산                     | 2024 |

주: 해당 기관명은 지정 해제 당시의 기관명임

자료: 기획예산처 및 각 기관 제출자료를 바탕으로 재작성

2017~2026년 동안 공공기관 중 수지차 보전기관으로 신규 지정된 기관은 2017년 15개, 2018년 1개, 2022년 3개, 2024년 1개 기관으로 총 20개 기관이다. 2025년 및 2026년에 수지차 보전기관으로 신규 지정된 기관은 따로 없으나 2026년 한국물기술인 증원이 비공공기관에서 기타공공기관으로 신규 지정되었다.

■ 공공기관 중 수지차 보전기관 신규지정 현황(2017~2026) ■

| 기관명         | 주무부처     | 기관유형           | 지정년도 | 수지차 보전기관 지정사유                    |
|-------------|----------|----------------|------|----------------------------------|
| 국립해양생물자원관   | 해양수산부    | 기타공공기관         | 2017 | 입장료, 수탁사업수입 등 자체수입 있음            |
| 한국광해관리공단    | 산업통상부    | 위탁집행형<br>준정부기관 | 2017 | 석연탄 가격 합리화를 위해 지정                |
| 국립낙동강생물자원관  | 기후에너지환경부 | 기타공공기관         | 2017 | 입장료 등 자체수입 있음                    |
| 한국학중앙연구원    | 교육부      | 기타공공기관         | 2017 | 이전부터 수지차 방식으로 예산지원               |
| 국립박물관문화재단   | 문화체육관광부  | 기타공공기관         | 2017 | 자체상품·위탁상품 판매 등 자체수입 있음           |
| 국민체육진흥공단    | 문화체육관광부  | 기금관리형<br>준정부기관 | 2017 | 이전부터 수지차 방식으로 예산지원               |
| 한국임업진흥원     | 산림청      | 위탁집행형<br>준정부기관 | 2017 | 수수료 등 자체수입 있음                    |
| 한국의료분쟁조정중재원 | 보건복지부    | 기타공공기관         | 2017 | 수수료 등 자체수입 있음                    |
| 한국식품안전관리인증원 | 식품의약품안전처 | 위탁집행형<br>준정부기관 | 2017 | 인증수수료 등 자체수입 있음                  |
| 한국의료기기안전정보원 | 식품의약품안전처 | 기타공공기관         | 2017 | 수수료 등 자체수입 있음                    |
| 의료기관평가인증원   | 보건복지부    | 기타공공기관         | 2017 | 인증조사 및 컨설팅 수입 있음                 |
| 한국장기기증원     | 보건복지부    | 기타공공기관         | 2017 | 뇌사관리수입, 검사수입 있음                  |
| 한국인체조직기증원   | 보건복지부    | 기타공공기관         | 2017 | 인체조직이식재배배 수입 있음                  |
| 예술의전당       | 문화체육관광부  | 기타공공기관         | 2017 | 예술, 식음료, 주차 등 자체수입 있음            |
| 한국국제보건의료재단  | 보건복지부    | 기타공공기관         | 2017 | 결산잉여금 관리 필요성                     |
| 농업기술실용화재단   | 농촌진흥청    | 위탁집행형<br>준정부기관 | 2018 | 분석/검정 수수료 등 자체수입 있음              |
| 국립호남권생물자원관  | 기후에너지환경부 | 기타공공기관         | 2022 | 입장료, 교육수수료 등 자체수입 있음             |
| 한국고용노동교육원   | 고용노동부    | 기타공공기관         | 2022 | 교육비 등 자체수입 있음                    |
| 항공안전기술원     | 국토교통부    | 기타공공기관         | 2022 | 인증사업수입, 수탁연구사업수입 등 자체 수입 있음      |
| 한국환경보전원     | 기후에너지환경부 | 기타공공기관         | 2024 | 자체수입이 있으며 수지차 보전방식 편성이 예산절감에 효과적 |
| 한국물기술인증원    | 기후에너지환경부 | 기타공공기관         | 2026 | 공공기관으로 신규 지정됨                    |

주: 1. 한국장기기증원과 한국인체조직기증원은 2017년 3월 한국장기조직기증원으로 통합되었으며, 한국인체조직기증원의 일부조직이 한국공공조직은행으로 분리됨

2. 해당 기관명은 신규 지정 당시의 기관명임

자료: 기획예산처 제출자료를 바탕으로 재작성

### 제3절 2026년 수지차 보전기관 출연·보조사업 예산 현황

수지차 보전기관의 출연·보조 세부사업의 2026년도 총 예산은 4조 3,210억 2,900만원으로, 2025년 예산 4조 3,255억 1,800만원 대비 44억 8,900만원 감소했다. 2026년 출연예산은 전년 대비 321억 3,000만원 감소한 3조 4,315억 5,000만원이며, 보조예산은 전년 대비 276억 4,100만원 증가한 8,894억 7,900만원이다.

#### ■ 2026년도 수지차 보전기관 출연·보조 사업별 예산 현황 ■

(단위: 개, 백만원)

| 구분 | 기관수 | 2024결산    | 2025예산(A) | 2026예산(B) | 증감(B-A) |
|----|-----|-----------|-----------|-----------|---------|
| 출연 | 37  | 3,346,854 | 3,463,680 | 3,431,550 | △32,130 |
| 보조 | 25  | 822,167   | 861,838   | 889,479   | 27,641  |
| 합계 | 62  | 4,169,021 | 4,325,518 | 4,321,029 | △4,489  |

자료: 기획예산처

수지차 보전기관으로 지정된 공공기관 중 2026년도 출연·보조 예산이 가장 크게 편성된 기관은 한국국제협력단으로, 1조 1,389억 400만원(출연)이 편성되었다. 수지차 보전기관 중 예산 편성액 상위 10개 기관은 다음과 같다.

#### ■ 2026년도 수지차 보전기관 출연·보조 예산 편성액 상위 10개 기관 ■

(단위: 백만원)

| 기관명        | 주무부처     | 기관유형      | 유형 | 2026 예산액  |
|------------|----------|-----------|----|-----------|
| 한국국제협력단    | 외교부      | 준정부기관(위탁) | 출연 | 1,138,904 |
| 대한무역투자진흥공사 | 산업통상부    | 준정부기관(위탁) | 보조 | 341,429   |
| 학교법인한국폴리텍  | 고용노동부    | 기타공공기관    | 출연 | 313,648   |
| 국립공원공단     | 기후에너지환경부 | 준정부기관(위탁) | 출연 | 260,029   |
| 한국산업인력공단   | 고용노동부    | 준정부기관(위탁) | 출연 | 193,723   |
| 한국환경공단     | 기후에너지환경부 | 준정부기관(위탁) | 출연 | 185,362   |
| 한국도로교통공단   | 경찰청      | 준정부기관(위탁) | 출연 | 144,634   |
| 한국가스안전공사   | 산업통상부    | 준정부기관(위탁) | 출연 | 93,241    |
| 국토안전관리원    | 국토교통부    | 준정부기관(위탁) | 출연 | 92,819    |
| 한국교통안전공단   | 국토교통부    | 준정부기관(위탁) | 출연 | 86,133    |

주: 2026 예산은 출연·보조 예산임

자료: 기획예산처

## 제3장

## 손실보전 공공기관

## 제1절 공공기관 손실보전 관련 법률

손실보전 공공기관이란 기관 설립근거법 등에 따라, 이익적립금으로 공공기관의 손실을 보전할 수 없는 경우 정부가 그 부족액을 보전하거나 보전할 수 있도록 규정된 기관을 말한다.

이와 같이 공공기관 설립근거법 등에 손실보전조항이 규정된 것은 정부가 직접 수행하여야 할 공익사업을 공공기관이 대행하면서 결손이 발생하였으나 이를 이익적립금으로 보전할 수 없는 경우 정부가 그 부족액을 보전해 줌으로써 공공기관의 경영을 안정화하고, 해당 공공기관이 보다 낮은 금리로 채권을 발행할 수 있도록 하여 자금조달을 용이하게 하기 위함이다. 2025년 12월 기준으로 설립근거법 등에 정부의 손실보전이 규정되어 있는 공공기관은 아래와 같이 신용보증기금, 한국무역보험공사, 한국토지주택공사, 한국산업은행 등 15개 기관이다.

정부의 손실보전 조항은 구체적으로 “정부가 보전한다”라고 규정한 의무적 손실보전 조항과 “정부가 보전할 수 있다”라고 규정하고 있는 임의적 손실보전 조항으로 구분할 수 있다. 아래의 15개 기관 중 법률에서 이익적립금을 초과하는 결손이 발생할 경우 정부의 손실보전을 의무적으로 강제하고 있는 기관은 기술보증기금, 신용보증기금, 중소기업진흥공단, 한국무역보험공사, 한국주택금융공사, 한국토지주택공사, 중소기업은행, 한국산업은행, 한국수출입은행 등 9개 기관이다. 한편, 법률에서 정부가 손실보전을 할 수 있도록 임의조항을 두고 있는 기관은 대한무역투자진흥공사, 대한석탄공사, 주택도시보증공사, 한국광해광업공단, 한국장학재단, 한국해양진흥공사 등 6개 기관이다.

■ 공공기관별 손실보전 관련 법률 내용 ■

| 기관명        | 법률 및 조항                      | 주요 내용  |
|------------|------------------------------|--|
| 기술보증기금     | 「기술보증기금법」 제45조제2항            | 기금의 결산에서 손실금이 생겼을 때에는 제1항의 적립금으로 보전하고 그 적립금으로 보전하고도 부족할 때에는 정부가 이를 보전한다.   |
| 대한무역투자진흥공사 | 「대한무역투자진흥공사법」 제12조제2항        | 공사는 매 사업연도를 결산한 결과 손실이 생겼을 경우에는 제1항제3호에 따른 적립금으로 보전하고, 그 적립금으로도 부족할 경우에는 제1항제2호에 따른 적립금으로 보전하되, 보전하고도 부족한 금액은 정부가 보전할 수 있다.  |
| 대한석탄공사     | 「대한석탄공사법」 제12조제2항            | 공사는 매 사업연도의 결산 결과 손실이 생긴 경우에는 제1항제2호에 따른 이익준비금으로 보전하되, 보전한 후에도 남은 손실액은 정부가 보전할 수 있다.   |
| 신용보증기금     | 「신용보증기금법」 제41조제2항            | 기금의 결산에서 손실금이 생겼을 때에는 제1항의 적립금으로 보전하고 그 적립금으로 보전하고도 부족할 때에는 정부가 이를 보전한다.   |
|            | 「사회기반시설에 대한 민간 투자법」 제33조제6항  | 기금의 결산에서 손실금이 생겼을 때에는 제5항에 따라 적립한 금액으로 손실금을 보전하고, 적립금이 부족할 때에는 예산에서 정하는 바에 따라 정부가 부족액을 보전한다.   |
| 주택도시보증공사   | 「주택도시보증법」 제29조제3항            | 공사의 결산에서 손실이 생긴 때에는 제1항제3호에 따른 보증이행준비금으로 보전하고, 그 적립금으로 보전하고도 부족한 때에는 같은 항 제2호에 따른 이익준비금으로 보전하며, 그 적립금으로 보전하고도 부족한 때에는 정부가 보전할 수 있다.  |
| 중소벤처기업진흥공단 | 「중소기업진흥에 관한 법률」 제66조의2제4항    | 기금의 결산에서 손실금이 생긴 때에는 제3항의 적립금으로 보전하고 그 적립금이 부족한 때에는 정부가 이를 보전한다.   |
| 한국광해광업공단   | 「한국광해광업공단법」 제12조제2항          | 공단은 매 사업연도의 결산 결과 손실이 생겼을 경우에는 제1항제3호에 따른 사업확장적립금으로 보전하고, 그 적립금으로도 부족할 때에는 제1항제2호에 따른 이익준비금으로 보전하되, 이익준비금으로 보전하고도 부족한 금액은 정부가 보전할 수 있다.  |
| 한국무역보험공사   | 「무역보험법」 제36조제2항              | 기금을 결산하여 손실금이 생기면 제1항의 적립금으로 보전하고, 적립금이 부족할 때에는 정부가 보전한다.  |
| 한국장학재단     | 「한국장학재단 설립 등에 관한 법률」 제23조제2항 | 재단은 매 사업연도 결산에서 손실이 생기면 제1항의 적립금으로 보전하고, 적립금으로 보전하고도 부족할 때에는 정부가 보전할 수 있다.   |
| 한국주택금융공사   | 「한국주택금융공사법」 제51조             | 공사의 결산에서 손실금이 생긴 경우에는 제50조제1호에 따라 적립한 금액으로 보전하고, 적립금이 부족할 때에는 정부가 보전한다.  |
|            | 「한국주택금융공사법」 제59조제5항          | 기금의 결산에서 손실금이 생긴 경우에는 제4항에 따라 적립한 금액으로 보전하고 그 적립금으로도 부족할 때에는 정부가 보전한다.   |
| 한국토지주택공사   | 「한국토지주택공사법」 제11조제2항          | 공사는 매 사업연도의 결산결과 손실이 생긴 때에는 제1항제3호에 따른 사업확장적립금으로 보전하고, 그 적립금으로도 부족할 때에는 같은 항 제2호에 따른 이익준비금으로 보전하되, 그 미달액은 정부가 보전한다. 다만, 손실보전은 「공공주택 특별법」에 따른 공공주택사업, 「산업입지 및 개발에 관한 법률」에 따른 산업단지개발사업 등 대통령령으로 정하는 공익사업에서 발생한 손실에 한정한다. |

| 기관명      | 법을 및 조항             | 주요 내용   |
|----------|---------------------|---|
| 한국해양진흥공사 | 「한국해양진흥공사법」 제12조제2항 | 공사는 매 회계연도를 결산한 결과 손실이 생겼을 경우에는 제1항제3호에 따른 적립금으로 보전하고, 그 적립금으로도 부족할 경우에는 제1항제2호에 따른 적립금으로 보전하되, 보전하고도 부족한 금액은 정부가 보전할 수 있다. |
| 중소기업은행   | 「중소기업은행법」 제43조      | 중소기업은행의 결산순손실금은 회계연도마다 적립금으로 보전하고 적립금으로 보전하고도 부족할 때에는 정부가 보전한다.   |
| 한국산업은행   | 「한국산업은행법」 제32조제1항   | 한국산업은행의 결산순손실금은 회계연도마다 적립금으로 보전하고 적립금이 부족할 때에는 정부가 보전한다.  |
| 한국수출입은행  | 「한국수출입은행법」 제37조     | 수출입은행의 결산순손실금은 사업연도마다 적립금으로써 보전하고, 적립금이 부족할 때에는 정부가 보전한다.   |

자료: 법제처 국가법령정보센터

## 제2절 손실보전 공공기관 재무 현황

설립근거법 등에 정부의 손실보전 조항이 규정된 15개 공공기관의 2025회계연도 총 부채 규모는 1,077조 1,816억원으로 2024년 대비 32조 8,071억원이 증가하였다. 2024년 대비 2025년에 부채가 증가한 손실보전 공공기관을 살펴보면, 중소기업은행 23조 8,341억원, 한국산업은행 4조 5,215억원, 한국주택금융공사 3조 7,514억원, 한국토지주택공사 3조 5,996억원 등 12개 기관이 이에 해당된다.<sup>10)</sup>

2025회계연도 기준 15개 손실보전 공공기관의 총 이익잉여금(기금의 경우 적립금 및 잉여금) 규모는 51조 7,262억원으로 2024년 대비 9조 1,024억원이 증가하였다. 2025회계연도 기준 이익잉여금이 결손을 나타내는 손실보전 공공기관은 기술보증기금, 대한석탄공사, 신용보증기금, 주택도시보증공사, 한국광해광업공단 등 5개 기관이며, 이는 2024회계연도와 동일하다. 이 중 기술보증기금은 2025년 4,633억원의 당기순손실이 발생함에 따라 이월결손금은 2024년 대비 3,533억원이 확대되었다. 한국광해광업공단의 경우에도 같은 기간 4,520억원의 당기순손실이 발생하였고 이월결손금은 4,494억원이 증가하였으며, 대한석탄공사는 2025년 1,003억원의 당기순손실이 발생하여 이월결손금은 전년 대비 1,006억원이 증가하였다.

10) 15개 손실보전 공공기관 중 기술보증기금, 대한무역투자진흥공사, 대한석탄공사, 주택도시보증공사, 한국광해광업공단, 한국무역보험공사, 한국장학재단, 한국주택금융공사, 한국토지주택공사, 한국해양진흥공사, 중소기업은행, 한국산업은행 등 12개 기관에서 2024년 대비 2025년 부채가 증가하였다.

한편, 2024년 당기순이익이 발생하였던 대한무역투자진흥공사, 신용보증기금, 한국무역보험공사, 한국장학재단, 한국주택금융공사, 중소기업은행, 한국산업은행, 한국수출입은행 등 8개 기관 전부에서 2025년에도 당기순이익이 발생하였다. 반면, 주택도시보증공사는 2024년 당기순손실(2조 5,198억원)이 발생하였으나 2025년에는 당기순이익(1조 5,749억원)을 기록하며 흑자로 전환되었으며, 한국해양진흥공사도 2024년 당기순손실(4,402억원)에서 2025년 당기순이익(8,073억원)으로 전환되었다.

손실보전 공공기관에서 지속적인 당기순손실 발생 등으로 결손금이 누적될 경우, 향후 경영실적 개선 등을 통해 자체적으로 보전하지 않는 한 국가재정 부담으로 이어질 가능성이 있다. 따라서, 경영실적이 부진한 공공기관의 수익성 개선 방안 마련이 필요하다.

#### ■ 손실보전 공공기관의 2025년 주요 재무 현황 ■

(단위: 억원)

| 기관명        | 부채          |             |             | 이익잉여금<br>(적립금 및 잉여금) |             |             | 당기순이익<br>(재정운영결과) |             |             |
|------------|-------------|-------------|-------------|----------------------|-------------|-------------|-------------------|-------------|-------------|
|            | 2024<br>(a) | 2025<br>(b) | 증감<br>(b-a) | 2024<br>(c)          | 2025<br>(d) | 증감<br>(d-c) | 2024<br>(e)       | 2025<br>(f) | 증감<br>(f-e) |
| [은행형]      |             |             |             |                      |             |             |                   |             |             |
| 중소기업은행     | 3,998,639   | 4,236,980   | 238,341     | 208,962              | 223,703     | 14,741      | 24,281            | 23,858      | △423        |
| 한국산업은행     | 2,962,962   | 3,008,177   | 45,215      | 129,146              | 146,802     | 17,656      | 20,072            | 17,152      | △2,920      |
| 한국수출입은행    | 1,100,151   | 1,054,756   | △45,395     | 33,653               | 46,800      | 13,147      | 9,796             | 16,850      | 7,054       |
| 소계(A)      | 8,061,752   | 8,299,913   | 238,161     | 371,761              | 417,305     | 45,544      | 54,149            | 57,860      | 3,711       |
| [은행형 제외]   |             |             |             |                      |             |             |                   |             |             |
| 기술보증기금     | 15,614      | 18,428      | 2,814       | △70,676              | △74,209     | △3,533      | △1,633            | △4,633      | △3,000      |
| 대한무역투자진흥공사 | 1,519       | 1,801       | 282         | 445                  | 685         | 240         | 82                | 281         | 199         |
| 대한석탄공사     | 24,587      | 25,880      | 1,293       | △21,907              | △22,913     | △1,006      | △4,387            | △1,003      | 3,384       |
| 신용보증기금     | 39,628      | 38,716      | △912        | △36,158              | △28,694     | 7,464       | 4,263             | 6,162       | 1,899       |
| 주택도시보증공사   | 15,466      | 16,282      | 816         | △39,405              | △23,989     | 15,416      | △25,198           | 15,749      | 40,947      |
| 중소벤처기업진흥공단 | 247,026     | 244,698     | △2,328      | 23,007               | 30,327      | 7,320       | △5,153            | △896        | 4,257       |
| 한국광해광업공단   | 77,205      | 80,577      | 3,372       | △55,216              | △59,710     | △4,494      | △14,410           | △4,520      | 9,890       |
| 한국무역보험공사   | 29,711      | 31,094      | 1,383       | 28,653               | 39,019      | 10,366      | 7,464             | 5,509       | △1,955      |
| 한국장학재단     | 105,096     | 109,132     | 4,036       | 9,861                | 10,557      | 696         | 403               | 274         | △129        |



(단위: 억원)

| 기관명      | 부채          |             |             | 이익잉여금<br>(적립금 및 잉여금) |             |             | 당기순이익<br>(재정운영결과) |             |             |
|----------|-------------|-------------|-------------|----------------------|-------------|-------------|-------------------|-------------|-------------|
|          | 2024<br>(a) | 2025<br>(b) | 증감<br>(b-a) | 2024<br>(c)          | 2025<br>(d) | 증감<br>(d-c) | 2024<br>(e)       | 2025<br>(f) | 증감<br>(f-e) |
| 한국주택금융공사 | 382,715     | 420,229     | 37,514      | 106,370              | 117,372     | 11,002      | 3,593             | 11,871      | 8,278       |
| 한국토지주택공사 | 1,388,735   | 1,424,731   | 35,996      | 69,958               | 63,810      | △6,148      | △9,930            | △18,910     | △8,980      |
| 한국해양진흥공사 | 54,691      | 60,335      | 5,644       | 39,545               | 47,702      | 8,157       | △4,402            | 8,073       | 12,475      |
| 소계(B)    | 2,381,993   | 2,471,903   | 89,910      | 54,477               | 99,957      | 45,480      | △49,308           | 17,957      | 67,265      |
| 합계(A+B)  | 10,443,745  | 10,771,816  | 328,071     | 426,238              | 517,262     | 91,024      | 4,841             | 75,817      | 70,976      |

- 주: 1. 손실보전 대상인 부문에 한하여 재무현황을 분석하였으며, 별도재무제표 기준임
2. 기금은 국가회계기준이 적용되는데 재정운영결과가 (+)인 경우 기금에 발생한 부담금 등의 수익에 비해 원가나 비용이 크게 발생하여 해당 금액만큼의 손실이 발생하였음을 의미하고, (-)인 경우 원가나 비용에 비해 수익이 크게 발생하였음을 의미함. 상기 표에서는 당기순이익과의 비교를 통한 이해를 돕기 위해 재정운영결과의 부호를 반대로 표기하였음
3. 한국주택금융공사는 재정경제부가 발표하는 공공기관 재무정보와 기준 일치를 위해 정책모기지 공급을 위한 MBS 발행 관련 자산, 부채를 제외한 공시 기준(합의된 절차 수행결과, Agreed Upon Procedure)으로 작성함(AUP 기준에 따르면 주택금융신용보증기금의 당기순이익은 부담금수익(금융기관 출연금) 등이 반영되지 않은 재정운영순원가로 계상하므로 상기 표에도 이를 반영함). 또한, 2024년 수치는 감사원 감사결과에 따라 재발행한 AUP 보고서(2025.5.16.)를 적용하여 수정하였음
4. 한국토지주택공사는 「한국토지주택공사법」 제11조제2항 및 같은 법 시행령 제28조의2제1항에 따른 손실보전 대상인 5개 사업(공공주택사업, 산업단지개발사업, 공공주택관리사업, 행정중심복합도시건설사업, 혁신도시개발사업)에 대한 수치임
- 자료: 공공기관 제출자료 및 감사보고서 등을 바탕으로 재작성

### 제3절 손실보전 공공기관에 대한 연도별 정부지원액

설립근거법 등에 정부의 손실보전 조항이 규정된 15개 손실보전 공공기관 중 2025회 계연도 이익잉여금(기금의 경우 적립금 및 잉여금)이 결손인 기관은 기술보증기금(△7조 4,209억원), 대한석탄공사(△2조 2,913억원), 신용보증기금(△2조 8,694억원), 주택도시보증공사(△2조 3,989억원), 한국광해광업공단(△5조 9,710억원) 등 5개 기관이다.

정부는 이들 5개 기관에 대하여 최근 5년간(2021~2025년) 출자, 출연, 보조 등을 통해 총 11조 7,154억원을 지원하였다. 구체적으로 최근 5년 누적 기준으로 주택도시보증공사에 6조 4,389억원, 한국광해광업공단에 2조 4,310억원, 신용보증기금에 2조 783억원, 기술보증기금에 6,120억원, 대한석탄공사에 1,552억원을 지원하였다.

손실보전 공공기관의 재무건전성 악화는 정부의 국가재정 부담으로 이어질 가능성이 있으므로, 지속적으로 결손이 발생하는 공공기관에 대해서는 재무건전성 강화방안 등 관리방안을 마련하여 이행할 필요가 있다.

■ 2025년 말 이익잉여금이 결손인 손실보전 공공기관의 연도별 정부지원액(2021~2025) ■

(단위: 억원)

| 기관명      | 기관 유형       | 2025년 말 이익잉여금 | 정부지원 유형    | 정부지원액  |        |        |        |        |         |
|----------|-------------|---------------|------------|--------|--------|--------|--------|--------|---------|
|          |             |               |            | 2021   | 2022   | 2023   | 2024   | 2025   | 합계      |
| 기술보증기금   | 기금관리형 준정부기관 | △74,209       | 출연         | 3,500  | 1,320  | -      | 200    | 1,100  | 6,120   |
| 한국광해광업공단 | 준시장형 공기업    | △59,710       | 출자, 출연, 보조 | 2,653  | 2,911  | 4,252  | 6,812  | 7,682  | 24,310  |
| 주택도시보증공사 | 준시장형 공기업    | △23,989       | 출자         | 3,900  | -      | 3,839  | 47,000 | 9,650  | 64,389  |
| 신용보증기금   | 기금관리형 준정부기관 | △28,694       | 출연         | 5,096  | 11,800 | 1,687  | 900    | 1,300  | 20,783  |
| 대한석탄공사   | 준시장형 공기업    | △22,913       | 출자         | 285    | 271    | 236    | 402    | 358    | 1,552   |
| 합계       |             | △209,515      | -          | 15,434 | 16,302 | 10,014 | 55,314 | 20,090 | 117,154 |

주: 1. 2025년 말 이익잉여금은 각 기관 별도재무제표 기준임

2. 한국광해광업공단은 2021년 9월, 한국광물자원공사와 한국광해관리공단을 통합하여 설립됨

자료: 공공기관 제출자료 및 감사보고서 등을 바탕으로 재작성

## 제4절 손실보전 공공기관 중 완전자본잠식<sup>11)</sup> 상태인 기관

손실보전 공공기관 중 대한석탄공사와 한국광해광업공단은 2025회계연도 기준 완전 자본잠식 상태이며, 이 두 기관의 자본잠식 규모 합계는 5조 2,663억원으로, 2021년 3조 5,106억원 대비 1조 7,557억원 증가하였다.

구체적으로 2025년 말 기준으로 대한석탄공사와 한국광해광업공단의 자산을 초과하는 부채 금액은 각각 2조 1,044억원과 3조 1,619억원이며, 자본잠식 규모는 2021년 대비 각각 8,121억원과 9,436억원 증가하였다.

■ 완전자본잠식 상태인 손실보전 공공기관 연도별 총자본 현황 ■

(단위: 억원)

| 구분       | 2021<br>(A) | 2022    | 2023    | 2024    | 2025<br>(B) | 증감<br>(B-A) |
|----------|-------------|---------|---------|---------|-------------|-------------|
| 대한석탄공사   | △12,923     | △14,258 | △16,427 | △20,395 | △21,044     | △8,121      |
| 한국광해광업공단 | △22,183     | △22,545 | △24,778 | △37,630 | △31,619     | △9,436      |
| 합계       | △35,106     | △36,803 | △41,205 | △58,025 | △52,663     | △17,557     |

주: 한국광해광업공단은 2021년 9월, 한국광물자원공사와 한국광해관리공단을 통합하여 설립됨  
자료: 공공기관 제출자료 및 감사보고서 등을 바탕으로 재작성

11) 기업의 적자 누적으로 인해 잉여금이 감소하면서 자본총계가 납입자본금보다 적은 상태를 자본잠식이라 하며, 자본잠식이 지속되면서 자본총계가 음(-)(자산<부채)이 되는 경우를 완전자본잠식이라 한다. 상기에서는 완전자본잠식인 기관을 대상으로 기재하였다.

## 제4장

## 금융공공기관

## 제1절 금융공공기관 개요

정책금융은 민간의 상업금융과 대비되는 것으로, 일반적으로는 민간의 시장실패로 인해 정부지원 필요성이 있는 분야에 대해 정부의 재정을 직·간접적으로 투입하여 자금의 가용성·만기·금융비용 측면에서 보완하는 정부의 금융 지원을 의미한다.

이러한 정책금융의 공급은 일반적으로 금융공공기관을 통해 이루어지는데, 금융공공기관은 정부 또는 공공기관이 정책적 목적을 달성하기 위한 수단으로 소유하고 경영권을 행사하는 금융기관이라 할 수 있다.<sup>12)</sup>

2026년 1월 기준으로, 공공기관운영법에 따라 지정된 342개 공공기관 중 대출, 보증, 보험, 투자 등의 금융업무를 주요 업무로 수행하고 있는 금융공공기관은 아래의 19개 기관이다.<sup>13)</sup> 준시장형 공기업으로 국토교통부 소관의 주택도시보증공사가 있으며, 금융위원회 소관의 신용보증기금 등 기금관리형 준정부기관이 8개, 재정경제부를 주무부처로 하는 한국수출입은행 등의 기타공공기관이 10개이다.

12) 성승제, 「금융공공기관 지배구조에 대한 공공기관운영법 법제개선방안 연구」, 한국법제연구원, 2012.

13) 공공기관운영법 상 별도로 금융공공기관을 분류하고 있지는 않으며, 본 분석에서는 공공기관운영법에 따라 지정된 공공기관 중 대출·보증·보험·투자 등의 금융 업무를 주요 업무로(전체 사업비의 80% 이상) 하는 공공기관을 금융공공기관으로 분류하였다. 기금관리형 준정부기관의 경우, 금융 성격인 기금을 관리한다는 측면에서 금융공공기관에 모두 포함될 수 있으나, 공무원연금공단, 국민연금공단의 연금성 기금의 경우에는 그 주요 목적이 해당 연금을 유지하여 연금가입자의 노후 소득 보장에 그 목적이 있다는 측면에서 일반적인 정책금융과는 차이가 있다고 판단하여 제외하였다. 또한, 그 밖에 기금관리형 준정부기관인 근로복지공단, 서울올림픽기념국민체육진흥공단의 경우 대출·보증·보험·투자 등의 관련 사업비가 전체 사업비의 80% 미만으로 제외하였다. 감사원은 2014년, 「공공기관 경영관리 및 감독실태」 감사결과 발표(2014.10.7.)에서 예금보험공사, 한국자산관리공사, 한국수출입은행, 한국예탁결제원, 한국무역보험공사, 한국은행, 한국주택금융공사, 신용보증기금, 기술보증기금, 중소기업은행, 한국정책금융공사, 한국산업은행, 한국거래소 이상 13개의 공공기관을 금융공공기관으로 구분한 바 있다.

Ⅱ 공공기관운영법에 따른 분류와 금융공공기관

| 분류             |       | 주무부처    | 금융공공기관                             |
|----------------|-------|---------|------------------------------------|
| 공기업<br>(1)     | 준시장형  | 국토교통부   | 주택도시보증공사                           |
| 준정부기관<br>(8)   | 기금관리형 | 금융위원회   | 신용보증기금, 예금보험공사, 한국자산관리공사, 한국주택금융공사 |
|                |       | 산업통상부   | 한국무역보험공사                           |
|                |       | 중소벤처기업부 | 기술보증기금, 중소기업진흥공단, 소상공인시장진흥공단       |
| 기타공공기관<br>(10) |       | 재정경제부   | 한국수출입은행, 한국투자공사                    |
|                |       | 금융위원회   | 서민금융진흥원, 중소기업은행, 한국산업은행            |
|                |       | 중소벤처기업부 | 신용보증재단중앙회, 한국벤처투자                  |
|                |       | 해양수산부   | 한국해양진흥공사                           |
|                |       | 국토교통부   | 한국해외인프라도시개발지원공사                    |
|                |       | 농림축산식품부 | 농업정책보험금융원                          |

주: 2026년 1월 공공기관 지정에 따라 분류함

자료: 재정경제부 제출자료를 바탕으로 재작성

19개 금융공공기관은 주요 업무를 기준으로 다음과 같이 은행형, 보증·보험형, 융자형, 자산관리형으로 구분 가능하다. 즉, 한국수출입은행, 한국산업은행, 중소기업은행은 은행형 금융공공기관으로 분류되며, 보증·보험형 금융공공기관으로 기술보증기금, 신용보증기금, 주택도시보증공사, 한국주택금융공사, 한국무역보험공사, 예금보험공사, 신용보증재단중앙회, 서민금융진흥원, 한국해양진흥공사가 분류 가능하다. 또한, 융자형 금융공공기관으로 중소기업진흥공단, 소상공인시장진흥공단이 있으며, 한국자산관리공사, 한국투자공사, 한국벤처투자, 한국해외인프라도시개발지원공사, 농업정책보험금융원의 경우 자산관리형 금융공공기관으로 분류할 수 있다.

### ■ 금융공공기관의 기관별 개요 ■

| 유형                | 기관명               | 설립<br>연도           | 설립 목적<br>(설립 근거 법률)   | 주요 업무   |
|-------------------|-------------------|--------------------|---|---|
| 은행형<br>(3)        | 한국<br>수출입<br>은행   | 1976               | 수출입, 해외투자 및 해외자원개발 등 대외 경제협력에<br>필요한 금융 제공<br>(「한국수출입은행법」 제1조)  | 해외건설·플랜트 등 주요 수출산업<br>부문 금융지원, 해외투자자금·해외<br>자원개발 금융지원                                       |
|                   | 한국<br>산업<br>은행    | 1954               | 산업의 개발·육성, 사회기반시설의 확충, 지역개발,<br>금융시장 안정 및 그 밖에 지속가능한 성장 촉진<br>등에 필요한 자금을 공급·관리<br>(「한국산업은행법」 제1조)               | 산업·중소기업 육성, 사회기반시설<br>의 확충 및 지역개발, 에너지·자원의<br>개발, 기업·산업의 해외진출, 기업구<br>조조정                   |
|                   | 중소<br>기업<br>은행    | 1961               | 중소기업에 대한 효율적인 신용제도 확립<br>(「중소기업은행법」 제1조)  | 중소기업 자금대출·어음할인, 예금·<br>적금의 수입 및 유가증권 등 채무증서<br>발행   |
| 보증·<br>보험형<br>(9) | 기술<br>보증<br>기금    | 1989               | 채무 보증으로 담보력이 미약한 기업의 자금유통<br>지원<br>(「기술보증기금법」 제12조)   | 기술보증, 기술평가, 보증연계투자, 구<br>상권관리, 유동화회사보증(P-CBO),<br>기술혁신지원, 기업 경영지도                           |
|                   | 신용<br>보증<br>기금    | 1976               | 채무 보증으로 담보력이 미약한 기업의 자금유통<br>지원<br>(「신용보증기금법」 제1조)  | 신용보증·신용보험, 보증연계투자,<br>창업기업 지원, 신용정보 종합관리,<br>기업 경영지도  |
|                   | 주택도시<br>보증공사      | 2015 <sup>1)</sup> | 주택건설 보증 등 주택관련 각종 보증업무 및 정책사업<br>수행과 주택도시기금의 운용·관리<br>(「주택도시기금법」 제16조)  | 사업주체가 건설·공급하는 주택에 대<br>한 보증, 주택관련 정부정책지원을 위<br>한 보증, 주택도시기금의 운용·관리                          |
|                   | 한국주택<br>금융공사      | 2004               | 주택저당채권의 유통화 및 주택금융신용보증, 주택<br>담보·후연금보증 등 주택금융의 장기적·안정적 공급 촉진<br>(「한국주택금융공사법」 제1조)                               | 유동화증권 발행, 보증자리론과 적격<br>대출 공급, 주택금융신용보증 공급,<br>주택연금(역모기지론)보증 공급                              |
|                   | 한국무역<br>보험공사      | 1992               | 무역보험사업을 효율적으로 수행함으로써 무역과<br>해외투자를 촉진<br>(「무역보험법」 제37조)  | 무역보험, 수출신용보증, 수출용 원자<br>재 수입신용보증, 무역보험기금 관리<br>및 운용   |
|                   | 예금보험<br>공사        | 1996               | 금융기관이 예금을 지급할 수 없는 상황에서 예금자<br>보호 및 금융제도 안정성 유지<br>(「예금자보호법」 제3조)   | 예금보험기금 조성, 부실금융기관 정<br>리, 보험금 지급, 공적 지원자금 회수  |
|                   | 신용보증<br>재단<br>중앙회 | 2000               | 서민의 복리 증진을 위한 개인 부담 채무에 대한<br>신용보증 업무 및 담보력이 부족한 소기업·소상공인 에<br>대한 지역신보 채무 보증의 재보증업무<br>(「지역신용보증재단법」 제1조 및 제35조) | 지역신용보증재단에 대한 재보증, 신<br>용보증·신용조사 기법의 연구개발 및<br>보급, 교육연수, 개인 부담채무에 대<br>한 신용보증 및 구상권 행사       |
|                   | 서민금융<br>진흥원       | 2016               | 서민의 원활한 금융생활 지원<br>(「서민의 금융생활지원에 관한 법률」 제3조)  | 제도권 금융 이용이 어려운 저소득·<br>저신용층, 청년·대학생에 대한 정책<br>서민금융지원 및 금융 교육, 컨설팅 등<br>비금융 지원을 통한 경제적 자립 지원 |
|                   | 한국해양<br>진흥공사      | 2018               | 해운기업들의 안정적인 선박 도입과 유동성 확보<br>지원 및 해운산업 성장에 필요한 서비스 제공을 통한<br>해운 경쟁력 강화<br>(「한국해양진흥공사법」 제1조)                     | 선박, 항만터미널 등 해운항만업 관련<br>자산에 대한 투자 및 차입자금에 대한<br>채무보증, 선박의 취득·관리 및 처분<br>의 수탁, 운임선도거래 시장 운영  |

| 유형               | 기관명                         | 설립<br>연도 | 설립 목적<br>(설립 근거 법률)   | 주요 업무   |
|------------------|-----------------------------|----------|---|---|
| 융자형<br>(2)       | 중소벤처<br>기업<br>진흥공단          | 1979     | 중소기업 진흥을 위한 사업의 효율적 추진<br>(「중소기업진흥에 관한 법률」 제68조)                                    | 중소기업 정책자금 융자, 글로벌화 및<br>마케팅 지원, 중소기업 인력난 해소<br>및 청년 CEO 육성                                      |
|                  | 소상공인<br>시장<br>진흥공단          | 2014     | 소상공인의 경영안정과 성장 및 전통시장, 상점가<br>등의 활성화를 위한 사업의 효율적 수행<br>(「소상공인 보호 및 지원에 관한 법률」 제17조) | 소상공인을 위한 자금 지원 등을 수행<br>하는 소상공인시장진흥기금 업무의<br>위탁 운용, 소상공인의 경영안정과 성<br>장 및 전통시장등의 활성화를 위한<br>사업 등 |
| 자산<br>관리형<br>(5) | 한국자산<br>관리공사                | 1962     | 금융회사 부실자산의 효율적 정리 촉진, 부실징후<br>기업의 경영정상화 지원<br>(「한국자산관리공사 설립 등에 관한 법률」 제1조)          | 금융회사 부실채권의 인수, 정리 및<br>기업구조조정, 신용회복지원, 국·공<br>유재산 관리  |
|                  | 한국<br>투자공사                  | 2005     | 정부와 한국은행 등으로부터 위탁받은 자산 운용업<br>무의 효율적 수행<br>(「한국투자공사법」 제1조)                          | 위탁기관에서 받은 자산의 관리·운용   |
|                  | 한국<br>벤처투자                  | 2005     | 중소기업과 벤처기업의 성장·발전을 위한 투자 촉진<br>(「벤처투자 촉진에 관한 법률」 제66조)                              | 중소기업 및 벤처기업에 대한 투자,<br>해외벤처투자자금의 유치지원, 중소<br>기업창업투자회사의 육성                                       |
|                  | 한국해외<br>인프라<br>도시개발<br>지원공사 | 2018     | 해외인프라·도시개발사업 지원<br>(「해외건설 촉진법」 제28조의2)  | 해외인프라·도시개발사업의 발굴 및<br>추진, 해외인프라·도시개발사업에<br>대한 투자, 출자 및 금융자문 등                                   |
|                  | 농업정책<br>보완금융원               | 2004     | 농업인 등에게 지원하는 융자금·보조금 등 농업 정책<br>자금의 운용·관리 및 감독업무<br>(「농업·농촌 및 식품산업 기본법」 제63조의2)     | 농어촌구조개선특별회계 융자금 운<br>용·관리, 농림수산정책자금 검사, 농<br>어업재해재보험기금 관리·운용, 농<br>식품모태펀드 운용                    |

주: 1) 주택도시보증공사는 1993년 주택사업공제조합으로 설립되었으며, 1999년 대한주택보증주식회사로 전환되었다가 2015년 「주택도시보증법」 제정과 함께 주택도시보증공사로 재설립됨

자료: 각 공공기관 설립 근거법 및 제출자료를 바탕으로 재작성

또한, 국내 정책금융의 주요 분야는 중소기업, 수출금융, 개발금융, 주택금융, 서민금융 지원 등을 위해 제공되고 있으며, 금융 업무를 주요 업무로 수행하는 19개 금융공공기관은 설립 목적 및 주요 수행 업무에 따라 아래와 같이 구분 가능하다.

중소기업은행, 기술보증기금, 신용보증기금, 신용보증재단중앙회, 중소벤처기업진흥공단, 소상공인시장진흥공단, 한국벤처투자의 7개 기관의 경우 중소벤처기업 및 소상공인을 지원하는 중소기업 업무를 주요 업무로 수행하고 있다. 또한, 한국수출입은행 및 한국무역보험공사의 2개 기관은 수출입·무역 등 대외거래 관련 금융을 제공하는 수출금융 업무를 담당하고 있으며, 한국산업은행의 경우 산업의 개발·육성 및 사회기반시설 확충, 지역개발, 금융시장 안정 등을 주요 업무로 하고 있는데, 이를 개발금융으로 정의하였다.

그리고, 주택도시보증공사와 한국주택금융공사의 두 기관은 주택 관련 각종 보증 업무 및 주택저당증권의 유동화 등 주택금융을 공급하고 있으며, 서민금융진흥원은 서민금융 지원 업무를 수행하고 있다.

이 외에 한국해양진흥공사(해운산업 관련 금융 제공), 한국자산관리공사(금융회사 부실 자산 정리), 예금보험공사(예금자 보호), 한국투자공사(정부와 한국은행 등의 외화자산 운용), 한국해외인프라도시개발지원공사(해외인프라 및 도시개발 사업 지원), 농업정책보험금융원(농업정책자금의 운용·관리 및 감독)의 각각의 기관은 특수 목적의 정책금융 업무를 수행하고 있다.<sup>14)</sup>

#### ▮ 정책금융 지원 분야별 금융공공기관 구분 ▮

| 정책금융 분야 | 주요 업무                                  | 금융공공기관  |
|---------|--|---|
| 중소금융    | 중소벤처기업, 소상공인 지원                        | 중소기업은행, 기술보증기금, 신용보증기금, 신용보증재단중앙회, 중소벤처기업진흥공단, 소상공인시장진흥공단, 한국벤처투자 |
| 수출금융    | 수출입·무역 등 대외거래 관련 금융 제공                 | 한국수출입은행, 한국무역보험공사   |
| 개발금융    | 산업의 개발·육성 및 사회기반시설 확충, 지역개발, 금융시장 안정 등 | 한국산업은행  |
| 주택금융    | 주택 관련 각종 보증업무 및 주택저당채권의 유동화 등 주택금융 공급  | 주택도시보증공사, 한국주택금융공사  |
| 서민금융    | 서민금융 지원                                | 서민금융진흥원   |
| 기타      | 특수 목적 정책금융 수행                          | 한국해양진흥공사, 한국자산관리공사, 예금보험공사, 한국투자공사, 한국해외인프라도시개발지원공사, 농업정책보험금융원    |

자료: 각 공공기관 설립 근거법 및 제출자료를 바탕으로 재작성

14) 이와 관련한 세부 현황은 국회예산정책처, 「금융공공기관의 정책금융 운영 현황 분석」, 2022, 22~35쪽 참조.



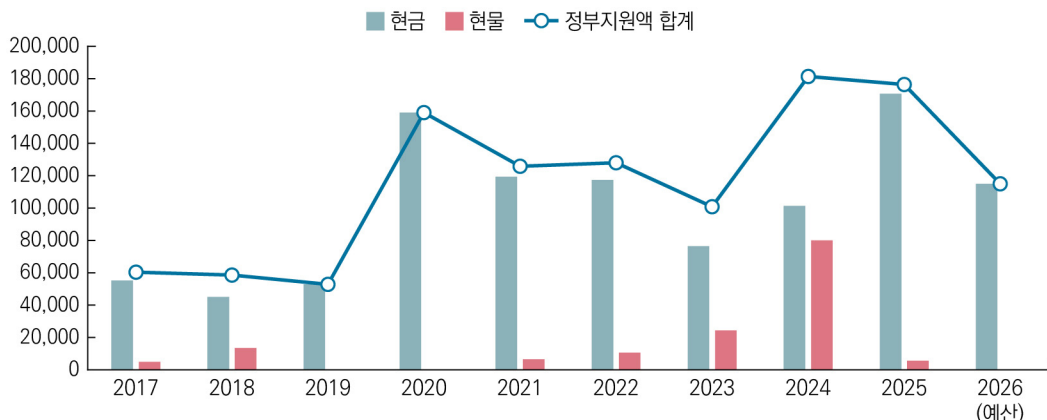
## 제2절 금융공공기관에 대한 정부지원 현황

정부는 정책금융 업무 수행을 위해 금융공공기관에 예산 등을 지원하고 있으며, 2017년 이후 2026년(예산기준)까지 최근 10년간 19개 금융공공기관에 대한 연도별 정부지원액(현금, 현물)은 다음과 같다.

2020년에는 코로나19 위기 대응 등을 위해 15조 9,009억원, 2024년에는 최근 10년간 가장 큰 규모인 18조 1,372억원이 지원되었으며, 2026년에는 11조 4,974억원의 예산이 반영되었다.

■ 금융공공기관에 대한 연도별 정부지원 현황(2017~2026) ■

(단위: 억원)



주: 소상공인시장진흥공단에 대한 정부지원 예산의 경우 코로나19로 인한 소상공인에 대한 현금지급인 직접 보조금 성격이 강한 소상공인 재난지원금(새희망자금, 버팀목자금 등) 및 소상공인 손실보상금 관련 정부 예산지원액은 제외하였음

자료: 각 공공기관 제출자료를 바탕으로 재작성

아래의 표는 2017~2026년(예산기준)까지 10년간 각 연도별 19개 금융공공기관에 대한 정부지원액을 기관별로 나타낸 것이다. 정부는 2017~2026년간 19개 금융공공기관에 총 115조 8,015억원을 지원하였으며, 이 중 예산을 통한 현금 지원액이 101조 2,365억원이고, 공공기관 주식 등 현물 출자 지원액이 14조 5,650억원이다.

금융공공기관에 대한 정부지원액을 각 기관별로 살펴보면, 소상공인시장진흥공단에 대한 2017~2026년간의 정부지원액이 49조 2,403억원을 나타내고 있다. 이는 전체 금융공공기관에 대한 최근 10년간의 총 정부지원액 115조 8,015억원의 42.5% 수준으로, 가장 높은 비중을 차지한다. 소상공인시장진흥공단에 대한 정부지원은 기술기반 소공인 및 혁신형 소상공인의 육성을 위한 성장기반자금, 2020~2022년에는 감염병 및 자연재

해 등 예상치 못한 위기로 어려움을 겪는 소상공인 지원을 위해 투입되었다.

다음으로는 중소기업에 대한 용자를 주요 사업으로 하는 중소기업창업 및 진흥기금을 운영하는 중소벤처기업진흥공단에 대한 2017~2026년간의 정부지원액이 15조 2,785억 원을 나타내고 있다. 이는 전체 금융공공기관에 대한 최근 10년간의 총 정부지원액 115조 8,015억원의 13.2% 수준이다. 중소벤처기업진흥공단에 대한 정부지원은 2016년과 2017년에는 주로 조선업 구조조정과 대외 경제 악화, 일자리 창출 등을 위해 지원되었으며, 2020년 이후에는 코로나19 위기에 따른 중소기업 지원, 일자리 창출 및 신산업 육성사업 확대, 벤처투자 등을 위해 지원되었다.

그 뒤를 이어 한국산업은행에 대한 정부지원 금액이 10조 8,864억원으로 9.4%의 비중을 차지하고 있다. 한국산업은행에는 2020년 코로나19 위기 극복을 위한 금융안정 패키지 프로그램의 일환으로 회사채·CP 매입지원 프로그램, 증권시장 안정펀드, 채권시장 안정펀드 등 조성을 위해 2조 1,026억원의 정부 예산이 지원되었으며, 그 이후에도 뉴딜 펀드 조성, 녹색금융 사업 등 정책금융 수요 확대에 대응하기 위해 2021~2026년<sup>15)</sup> 6년간 총 7조 6,638억원 규모의 예산이 지원되었다.

#### ■ 금융공공기관에 대한 정부지원 세부 현황(2017~2026) ■

(단위: 억원, %)

| 구분                    |              |    | 2017  | 2018  | 2019  | 2020   | 2021   | 2022   | 2023   | 2024   | 2025  | 2026<br>(예산) | 합계      |     |
|-----------------------|--------------|----|-------|-------|-------|--------|--------|--------|--------|--------|-------|--------------|---------|-----|
|                       |              |    |       |       |       |        |        |        |        |        |       |              | 금액      | 비중  |
| 은행형<br>(3)            | 한국<br>수출입은행  | 현금 | -     | -     | 562   | 5,783  | 2,988  | 250    | -      | 1,000  | 3,000 | 100          | 13,683  | 1.2 |
|                       |              | 현물 | 2,500 | -     | -     | -      | -      | -      | 20,000 | 20,000 | -     | -            | 42,500  | 3.7 |
|                       |              | 소계 | 2,500 | -     | 562   | 5,783  | 2,988  | 250    | 20,000 | 21,000 | 3,000 | 100          | 56,183  | 4.9 |
|                       | 한국산업<br>은행   | 현금 | 1,450 | 1,700 | 5,550 | 21,026 | 11,208 | 7,000  | 3,400  | 3,900  | 9,412 | 11,718       | 76,364  | 6.6 |
|                       |              | 현물 | 2,500 | -     | -     | -      | -      | 5,650  | 4,350  | 20,000 | -     | -            | 32,500  | 2.8 |
|                       |              | 소계 | 3,950 | 1,700 | 5,550 | 21,026 | 11,208 | 12,650 | 7,750  | 23,900 | 9,412 | 11,718       | 108,864 | 9.4 |
|                       | 중소기업<br>은행   | 현금 | -     | -     | 2250  | 12688  | 491    | -      | -      | -      | -     | -            | 15,429  | 1.3 |
| 보증<br>·<br>보험형<br>(9) | 기술보증<br>기금   | 현금 | 508   | 600   | 1,030 | 4,883  | 3,500  | 1,320  | -      | 200    | 1,100 | 1,200        | 14,341  | 1.2 |
|                       | 신용보증<br>기금   | 현금 | 3,221 | 1,597 | 1,610 | 33,626 | 5,096  | 11,800 | 1,687  | 1,240  | 1,900 | 2,220        | 63,997  | 5.5 |
|                       | 주택도시<br>보증공사 | 현금 | -     | 700   | -     | -      | 3,900  | -      | 3,839  | 7,000  | 4,000 | -            | 19,439  | 1.7 |
|                       |              | 현물 | -     | 0     | -     | -      | 0      | -      | 0      | 40,000 | 5,650 | -            | 45,650  | 3.9 |
|                       |              | 소계 | -     | 700   | -     | -      | 3,900  | -      | 3,839  | 47,000 | 9,650 | -            | 65,089  | 5.6 |

15) 2026년은 예산 기준

| 구분               |                         |        | 2017   | 2018   | 2019    | 2020    | 2021    | 2022    | 2023    | 2024    | 2025    | 2026<br>(예산) | 합계      |      |
|------------------|-------------------------|--------|--------|--------|---------|---------|---------|---------|---------|---------|---------|--------------|---------|------|
|                  |                         |        |        |        |         |         |         |         |         |         |         |              | 금액      | 비중   |
|                  | 한국주택<br>금융공사            | 현금     | -      | 900    | 900     | -       | 500     | 1,590   | 1,668   | -       | -       | -            | 5,558   | 0.5  |
|                  |                         | 현물     | -      | -      | -       | -       | -       | -       | -       | -       | -       | -            | -       | -    |
|                  |                         | 소계     | -      | 900    | 900     | -       | 500     | 1,590   | 1,668   | -       | -       | -            | 5,558   | 0.5  |
|                  | 한국무역<br>보험공사            | 현금     | 700    | 800    | 1,350   | 5,731   | 3,500   | 912     | 500     | 700     | 3,800   | 705          | 18,698  | 1.6  |
|                  | 예금보험<br>공사              | 현금     | -      | -      | -       | -       | -       | -       | -       | -       | -       | -            | -       | -    |
|                  | 신용보증<br>재단중앙회           | 현금     | 536    | 356    | 469     | 2,123   | 2,369   | 1,644   | 1,409   | 1,254   | 8,256   | 1,681        | 20,097  | 1.7  |
|                  | 서민금융<br>진흥원             | 현금     | 1,750  | 1,750  | 1,750   | 1,233   | 2,670   | 3,321   | 9,683   | 8,914   | 7,408   | 13,482       | 51,961  | 4.5  |
|                  | 한국해양<br>진흥공사            | 현금     | -      | 1,300  | 700     | 171     | 554     | 572     | 208     | 300     | 205     | 480          | 4,490   | 0.4  |
|                  |                         | 현물     | -      | 13,500 | -       | -       | -       | -       | -       | -       | -       | -            | 13,500  | 1.2  |
|                  |                         | 소계     | 0      | 14,800 | 700     | 171     | 554     | 572     | 208     | 300     | 205     | 480          | 17,990  | 1.6  |
| 융자형<br>(2)       | 중소벤처<br>기업<br>진흥공단      | 현금     | 21,436 | 10,726 | 8,815   | 14,734  | 17,998  | 12,566  | 12,431  | 15,971  | 18,756  | 19,352       | 152,785 | 13.2 |
|                  | 소상공인<br>시장<br>진흥공단      | 현금     | 25,591 | 24,495 | 27,251  | 55,140  | 63,549  | 69,757  | 38,599  | 48,896  | 86,314  | 52,811       | 492,403 | 42.5 |
| 자산<br>관리형<br>(5) | 한국자산<br>관리공사            | 현금     | -      | -      | -       | 900     | 119     | 6,000   | 2,800   | 3,800   | 16,500  | -            | 30,119  | 2.6  |
|                  |                         | 현물     | -      | -      | -       | -       | 6,500   | 5,000   | -       | -       | -       | -            | 11,500  | 1.0  |
|                  |                         | 소계     | -      | -      | -       | 900     | 6,619   | 11,000  | 2,800   | 3,800   | 16,500  | -            | 41,619  | 3.6  |
|                  | 한국투자<br>공사              | 현금     | -      | -      | -       | -       | -       | -       | -       | -       | -       | -            | -       | -    |
|                  | 한국벤처<br>투자              | 현금     | -      | -      | -       | -       | -       | -       | -       | -       | -       | -            | -       | -    |
|                  | 한국해외<br>인프라도시<br>개발지원공사 | 현금     | -      | 11     | 451     | 800     | 800     | 500     | 50      | 500     | 900     | 1,200        | 5,212   | 0.5  |
|                  | 농업정책<br>보험금융원           | 현금     | 119    | 112    | 119     | 171     | 139     | 155     | 153     | 7,697   | 9,099   | 10,025       | 27,789  | 2.4  |
| 합계               | 현금                      | 55,311 | 45,047 | 52,807 | 159,009 | 119,381 | 117,387 | 76,427  | 101,372 | 170,650 | 114,974 | 1,012,355    | 87.4    |      |
|                  | 현물                      | 5,000  | 13,500 | -      | -       | 6,500   | 10,650  | 24,350  | 80,000  | 5,650   | -       | 145,650      | 12.6    |      |
|                  | 계                       | 60,311 | 58,547 | 52,807 | 159,009 | 125,881 | 128,037 | 100,777 | 181,372 | 176,300 | 114,974 | 1,158,005    | 100.0   |      |

주: 1. 2026년 정부지원 금액은 2026년 예산 기준임

2. 상기 정부 예산을 통한 정부 현금 지원액은 출자금, 출연금 등을 포함한 것임

3. 소상공인시장진흥공단에 대한 정부지원 예산의 경우 코로나19로 인한 소상공인에 대한 현금지원인 직접 보조금 성격이 강한 소상공인 재난지원금(새희망자금, 버팀목자금 등) 및 소상공인 손실보상금 관련 정부 예산지원액은 제외하였음

4. 기술보증기금 및 신용보증기금의 경우 기후대응기금으로부터의 전입금을 포함한 금액임

5. 한국해양진흥공사와 한국해외인프라도시개발지원공사는 2018년에 설립됨

자료: 각 공공기관별 제출자료를 바탕으로 재작성

### 제3절 금융공공기관의 경영 현황

19개 금융공공기관의 2025년 말 전체 자산총액은 1,247.6조원으로, 2020년 말 927.4조원에 비해 320.2조원(34.5%) 증가하였다. 이 중, 대규모 용자업무 수행으로 관련 채권을 보유한 은행형 금융공공기관의 2025년 말 자산총액이 935.3조원으로, 19개 금융공공기관 자산 총액의 75.0%를 차지한다. 또한, 정책모기지 등을 수행하는 한국주택금융공사를 중심으로 예금보험공사, 신용보증기금 등 보증·보험형 금융공공기관의 2025년 말 자산이 262.6조원으로 2020년 말 대비 49.5조원(23.2%) 증가하였으며, 같은 기간 동안 용자형 금융공공기관의 자산 총액은 8.0조원(34.8%), 자산관리형 금융공공기관의 자산총액은 전년 대비 11.9조원(175.0%) 각각 증가하였다.

■ 금융공공기관의 각 연도말 자산 현황 ■

(단위: 조원, %)

| 구분     |            | 2020<br>(a) | 2021  | 2022  | 2023  | 2024  | 2025<br>(b) | 증감           |                |
|--------|------------|-------------|-------|-------|-------|-------|-------------|--------------|----------------|
|        |            |             |       |       |       |       |             | 증감액<br>(b-a) | 증감률<br>(b-a)/a |
| 은행형    | 한국수출입은행    | 97.6        | 101.5 | 122.1 | 125.4 | 131.3 | 131.8       | 34.2         | 35.0           |
|        | 한국산업은행     | 251.9       | 276.4 | 312.8 | 317.1 | 339.2 | 346.3       | 94.4         | 37.5           |
|        | 중소기업은행     | 335.0       | 368.2 | 397.9 | 412.7 | 431.3 | 457.2       | 122.2        | 36.5           |
|        | 소계         | 684.5       | 746.1 | 832.8 | 855.2 | 901.8 | 935.3       | 250.8        | 36.6           |
| 보증·보험형 | 기술보증기금     | 3.6         | 4.3   | 4.7   | 4.9   | 4.9   | 5.0         | 1.4          | 38.9           |
|        | 신용보증기금     | 12.0        | 12.9  | 14.4  | 15.3  | 15.8  | 16.8        | 4.8          | 40.0           |
|        | 주택도시보증공사   | 7.8         | 8.4   | 7.6   | 4.6   | 6.5   | 9.1         | 1.3          | 16.7           |
|        | 한국주택금융공사   | 152.7       | 161.2 | 161.2 | 188.7 | 191.2 | 173.9       | 21.2         | 13.9           |
|        | 한국무역보험공사   | 5.0         | 5.3   | 5.5   | 6.7   | 7.7   | 9.0         | 4.0          | 80.0           |
|        | 예금보험공사     | 18.7        | 19.6  | 21.1  | 22.9  | 22.1  | 26.1        | 7.4          | 39.6           |
|        | 신용보증재단중앙회  | 1.6         | 1.8   | 2.3   | 1.9   | 1.5   | 2.1         | 0.5          | 31.3           |
|        | 서민금융진흥원    | 3.2         | 3.6   | 4.3   | 5.2   | 5.3   | 5.9         | 2.7          | 84.4           |
|        | 한국해양진흥공사   | 8.5         | 14.5  | 11.2  | 11.8  | 13.5  | 14.7        | 6.2          | 72.9           |
|        | 소계         | 213.1       | 231.6 | 232.3 | 262   | 268.5 | 262.6       | 49.5         | 23.2           |
| 용자형    | 중소벤처기업진흥공단 | 23.0        | 26.6  | 29.1  | 29.2  | 29.3  | 29.9        | 6.9          | 30.0           |
|        | 소상공인시장진흥공단 | 0.02        | 0.03  | 0.1   | 0.2   | 0.5   | 1.1         | 1.1          | 5400.0         |
|        | 소계         | 23.0        | 26.6  | 29.2  | 29.4  | 29.8  | 31.0        | 8.0          | 34.8           |

(단위: 조원, %)

| 구분                    |                     | 2020<br>(a) | 2021    | 2022    | 2023    | 2024    | 2025<br>(b) | 증감           |                |
|-----------------------|---------------------|-------------|---------|---------|---------|---------|-------------|--------------|----------------|
|                       |                     |             |         |         |         |         |             | 증감액<br>(b-a) | 증감률<br>(b-a)/a |
| 자<br>산<br>관<br>리<br>형 | 한국자산관리공사            | 5.8         | 7.2     | 9.2     | 11.3    | 13.8    | 16.7        | 10.9         | 187.9          |
|                       | 한국투자공사              | 0.4         | 0.6     | 0.5     | 0.5     | 0.6     | 0.6         | 0.2          | 50.0           |
|                       | 한국벤처투자              | 0.1         | 0.1     | 0.1     | 0.1     | 0.2     | 0.2         | 0.1          | 100.0          |
|                       | 한국해외인프라<br>도시개발지원공사 | 0.5         | 0.6     | 0.6     | 0.8     | 1.1     | 1.2         | 0.7          | 140.0          |
|                       | 농업정책보험금융원           | 0.01        | 0.01    | 0.01    | 0.01    | 0.01    | 0.01        | 0.0          | -              |
|                       | 소계                  | 6.8         | 8.5     | 10.4    | 12.7    | 15.7    | 18.7        | 11.9         | 175.0          |
| 합계                    |                     | 927.4       | 1,012.8 | 1,104.7 | 1,159.3 | 1,215.8 | 1,247.6     | 320.2        | 34.5           |

주: 1. 각 연도 연말 기준이며, 각 공공기관의 별도 재무제표 기준임

2. 서민금융진흥원은 2016년 9월 설립되었으며, 한국해양진흥공사는 2018년 7월, 한국해외인프라도시개발지원공사는 2018년 6월 설립됨

3. 한국주택금융공사, 소상공인시장진흥공단은 고유계정만 반영함

4. 예금보험공사는 고유계정, 예금보험기금, 예금보험기금채권상환기금을 포함한 금액임

자료: 각 공공기관 제출자료를 바탕으로 재작성

은행형 금융공공기관의 주요 재무건전성 지표인 BIS비율<sup>16)</sup>은 지속적인 정부지원 및 이익실현 등에 따라 3개 은행의 평균치가 2012년 13.00%에서 2020년 15.29%까지 상승하다가 이후 2022년 13.82%로 하락 후, 다시 상승하여 2025년 기준으로는 15.58%를 나타내고 있다. 2020년에 정부는 코로나19로 어려운 주요 기업 등 실물경제에 대한 은행의 지원 역량 강화를 위해 중소기업 대출의 위험 가중치 등을 하향하는 ‘바젤 III 최종안’을 2020년 2분기부터 조기 도입<sup>17)</sup>할 수 있도록 하였는데, 한국산업은행과 중소기업은행의 경우 2020년 12월 말에, 한국수출입은행은 2021년 6월 말부터 도입하였으며, 이는 은행형 금융공공기관의 BIS비율을 일부 상승시키는 효과를 가져왔다.

2025년 말 기준으로 은행형 금융공공기관의 평균 BIS비율은 15.58%로 나타나고 있는데, 시중 은행의 평균 BIS비율(총자본)은 15.83%<sup>19)</sup>로 시중 은행 대비 0.25%p 낮으

16) BIS비율은 은행의 주요 재무건전성 지표로, BIS비율 수치가 높을수록 은행 경영이 건전하다는 것을 의미한다.

$$\text{BIS비율} = \frac{\text{자기자본}}{\text{위험가중자산}} \times 100 \text{ 으로 산정된다.}$$

17) 바젤위원회는 은행 BIS자기자본비율 산출 시 적용하는 신용리스크 산출방법을 개편하는 「바젤 III 최종안」을 '22년까지 시행할 것을 회원국들에 권고하였다.

18) 금융위원회 보도자료, “코로나19로 어려운 중소기업 등 실물경제에 대한 은행의 지원 역량을 강화하기 위해 「바젤III 최종안」을 '20.2분기부터 조기 시행합니다.”, 2020.3.27.

19) 금융감독원, “25.12월말 은행지주회사 및 은행 BIS기준 자본비율 현황[잠정]”, 2026.03.31.

며, 향후 대내외 경제 여건 악화 가능성 등으로 부실이 일부 확대될 가능성 또한 있어, 이와 관련한 재무건전성 관리를 수행할 필요가 있다.

### ■ 은행형 금융공공기관의 연도별 BIS비율 ■

(단위: %)

| 구분       | 2012  | 2013  | 2014  | 2015  | 2016  | 2017  | 2018  | 2019  | 2020  | 2021  | 2022  | 2023  | 2024  | 2025  |
|----------|-------|-------|-------|-------|-------|-------|-------|-------|-------|-------|-------|-------|-------|-------|
| 한국수출입은행  | 11.61 | 11.60 | 10.50 | 10.04 | 10.77 | 12.90 | 14.42 | 14.56 | 15.09 | 14.84 | 13.38 | 14.47 | 15.35 | 17.71 |
| 한국산업은행   | 15.01 | 14.47 | 13.36 | 14.18 | 14.86 | 15.26 | 14.80 | 14.05 | 15.96 | 14.88 | 13.40 | 14.07 | 13.90 | 14.24 |
| 중소기업은행   | 12.37 | 12.30 | 12.39 | 12.51 | 13.13 | 14.20 | 14.50 | 14.47 | 14.82 | 14.85 | 14.68 | 14.87 | 14.69 | 14.78 |
| 3개 은행 평균 | 13.00 | 12.79 | 12.08 | 12.24 | 12.92 | 14.12 | 14.57 | 14.36 | 15.29 | 14.86 | 13.82 | 14.47 | 14.65 | 15.58 |

자료: 각 공공기관 제출자료를 바탕으로 재작성

보증·보험형 금융공공기관의 2016년 대비 2025년 보증·보험배수는 보증·보험 잔액 증가에 비해 기금순자산 증가가 미달하여 해당 운용배수<sup>20)</sup>가 상승한 기관이 기술보증기금, 주택도시보증공사, 신용보증재단중앙회이며, 운용배수가 하락한 기관은 신용보증기금, 한국주택금융공사 고유계정, 주택신용보증계정 및 주택연금보증계정, 한국무역보험공사, 서민금융진흥원이다.<sup>21)</sup>

특히 주택금융을 담당하는 주택도시보증공사의 경우 전세보증금반환보증 등이 증가하면서 보증배수가 2016년 45.8배에서 2025년 61.1배로 상승하였으며, 지역신용보증재단에 대한 재보증을 수행하는 신용보증재단중앙회는 손실보전금 지급으로 당기순손실이 증가함에 따른 자본 감소로 인해 운용배수가 2016년 36.0배에서 2024년 1,085.2배로 크게 상승하였다가 2025년 104.6배로 하락하였다.

또한, 한국무역보험공사의 무역보험기금 배수는 2016년 73.4배에서 2025년 20.6배로 하락하였는데, 무역보험기금의 순자산 증가 및 유효계약액 통계 작성 방법 변경<sup>22)</sup> 등에 기인한 2018년 이후에도 지속적으로 하락하고 있다.

20) 보증·보험 운용배수는 각 금융공공기관의 연도 말 보증·보험 잔액을 기본재산 및 이월이익잉여금 등의 순자산으로 나눈 배수를 말한다. 보증 및 보험은 향후 대손가능성이 있는 우발채무이므로 해당 보증·보험에 대한 변제 능력을 유지하려면 기관이 보유하고 있는 순자산에 비해 보증·보험을 과도하게 취급하지 않아야 하는 등 적정 운용배수를 관리할 필요가 있다.

21) 아래에 제시하고 있는 보증·보험형 금융공공기관의 운용배수는 각 기관별로 수행 업무 상 차이 등이 존재함에 따라 각 금융공공기관별로 적정 운용배수가 다르므로, 단순히 서로 다른 기관 간 운용배수를 비교하는 것은 무리가 있다. 다만, 각 기관의 기간별 운용배수 추이를 분석하는 것은 적정 운용배수 관리를 위해 의미가 있다.

22) 중장기 종목(중장기수출보험, 해외투자보험 등)의 이자금액이 제외되었고, 유효계약 인정기간이 상환통지일에서 각 상환일자로부터 2개월까지로 변경되었다.(2018.10월 개정)

■ 보증·보험형 금융공공기관의 연도별 보증·보험 운용배수 ■

(단위: 배)

| 구분           |              | 2016<br>(a) | 2018 | 2020 | 2021 | 2022 | 2023 | 2024<br>(b) | 2025<br>(c) | 증감    |        |
|--------------|--------------|-------------|------|------|------|------|------|-------------|-------------|-------|--------|
|              |              |             |      |      |      |      |      |             |             | (c-a) | (c-b)  |
| 기술보증기금       |              | 9.6         | 13.4 | 12.0 | 8.9  | 7.8  | 8.0  | 8.7         | 9.9         | 0.3   | 1.2    |
| 신용보증기금       |              | 9.9         | 9.9  | 8.2  | 8.9  | 7.9  | 7.0  | 6.5         | 5.8         | △4.1  | △0.7   |
| 주택도시보증공사     |              | 45.8        | 45.0 | 47.4 | 49.2 | 54.4 | 54.3 | 54.4        | 61.1        | 15.3  | 6.7    |
| 한국주택<br>금융공사 | 고유계정         | 39.5        | 37.9 | 40.3 | 39.7 | 35.0 | 35.8 | 32.3        | 27.0        | △12.5 | △5.3   |
|              | 주택신용<br>보증계정 | 11.8        | 10.9 | 13.3 | 13.4 | 13.7 | 12.6 | 11.1        | 9.7         | △2.1  | △1.4   |
|              | 주택연금<br>보증계정 | 13.1        | 14.8 | 11.6 | 9.7  | 10.1 | 9.6  | 9.4         | 9.0         | △4.1  | △0.4   |
| 한국무역보험공사     |              | 73.4        | 48.7 | 29.9 | 26.5 | 25.4 | 25.8 | 21.7        | 20.6        | △52.8 | △1.1   |
| 신용보증재단중앙회    |              | 36.0        | 35.1 | 55.3 | 37.4 | 33.7 | 51.1 | 108.2       | 104.6       | 68.6  | △980.6 |
| 서민금융<br>진흥원  | 서민금융<br>보완계정 | 12.0        | 11.9 | 6.5  | 13.2 | 11.5 | 25.3 | 13.0        | 11.5        | △0.5  | △1.5   |

자료: 각 공공기관 제출자료를 바탕으로 재작성

## 제4절 금융공공기관의 정책금융 공급 현황

금융공공기관은 융자(대출), 보증, 보험, 투자 등의 방식으로 정책금융을 공급하고 있으며, 아래의 표에서와 같이 2025년 말 기준으로 17개 금융공공기관<sup>23)</sup>에서 798.3조원의 융자(대출) 잔액 및 985.2조원의 보증 잔액, 125.3조원의 보험잔액, 그리고 116.7조원의 투자잔액 등 총 2,025.5조원의 융자(대출), 보증, 보험, 투자 잔액을 보유하고 있다. 또한, 2025년 기준으로 총 잔액의 48.6%인 985.2조원은 보증 잔액이며, 39.4%인 798.3조원은 융자(대출) 잔액으로, 정책금융의 대부분은 보증 및 융자를 통해 공급되고 있다.

2025년에는 주택 보증 등을 위한 정책금융의 증가로 인해 융자(대출), 보증, 보험, 투자 잔액 합계가 2024년 1,974.3조원 대비 51.2조원 증가한 2,025.5조원을 나타내고 있다. 금융공공기관의 융자(대출), 보증, 보험, 투자 잔액은 2020년 1,484.5조원, 2023년 1,902.9조원 및 2024년 1,974.3조원, 2025년 2,025.5조원 등으로 지속적으로 증가하였는데, 해당 잔액의 전년 대비 증가율은 2020년 12.6%, 2021년 12.0%, 2022년

23) 19개 금융공공기관 중 한국투자공사의 경우 정부 위탁자산을 해외투자로 운용하므로 정책금융 공급과는 차이가 있어 제외하였으며, 예금보험공사의 경우 부보 예금 금액이 「예금자보호법 시행령」 제3조에서 규정하고 있는 정부, 지방자치단체, 부보금융회사 등의 예금을 제외한 「예금자보호법」에 의해 보호되는 전체 예금으로, 상기의 정책금융 공급 기준과는 차이가 있어 제외하였다.



8.9%, 2023년 5.1%, 2024년 3.8%, 2025년 2.6% 등으로, 코로나19 위기가 발생한 2020년과 2021년에 크게 증가한 이후 점차 감소하고 있다.<sup>24)</sup> 2025년의 총 잔액 합계 2,025.5조원은 2020년 1,484.5조원 대비 541.0조원(36.4%) 증가한 것이다.

용자(대출)잔액은 2020년 622.0조원에서 2025년 798.3조원으로 176.3조원(28.3%) 증가하였으며, 2025년 용자(대출) 잔액은 2024년 대비 1.0% 증가하는 등 지속적으로 잔액이 증가하고 있다. 보증잔액은 2020년 712.1조원에서 2025년 985.2조원으로 273.1조원(38.4%) 증가하였으며, 2020년 이후 전년 대비 증가율이 10%대를 유지하다 2023년 이후 증가율이 감소하였으나, 주택 보증 등을 중심으로 보증 잔액은 지속적으로 증가하고 있다.

보험잔액은 2020년 76.4조원이었으나 2025년 125.3조원으로 증가하였는데, 해당 증감은 주로 한국무역보험공사의 보험잔액 증감에 기인한다. 또한, 투자 잔액은 2020년 74.0조원에서 2025년 116.7조원으로 42.7조원(57.7%) 증가하였으며, 2025년 말 기준 투자잔액 116.7조원 중 한국산업은행의 투자잔액(79.3조원)이 대부분(68.0%)을 차지한다.

#### ■ 금융공공기관의 각 연도별 용자(대출), 보증, 보험, 투자 잔액 ■

(단위: 조원, %)

| 구분         | 2020<br>(a) | 2021    | 2022    | 2023    | 2024    | 2025      |         | 증감    |         |
|------------|-------------|---------|---------|---------|---------|-----------|---------|-------|---------|
|            |             |         |         |         |         | 금액<br>(b) | (비중)    | (b-a) | (b-a)/a |
| 용자(대출)     | 622.0       | 676.1   | 731.2   | 767.6   | 790.3   | 798.3     | (39.4)  | 176.3 | 28.3    |
| (전년대비 증감률) | (12.8)      | (8.7)   | (8.1)   | (5.0)   | (3.0)   | (1.0)     | -       | -     | -       |
| 보증         | 712.1       | 815.5   | 900.7   | 933.3   | 969.7   | 985.2     | (48.6)  | 273.1 | 38.4    |
| (전년대비 증감률) | (13.4)      | (14.5)  | (10.4)  | (3.6)   | (3.9)   | (1.6)     | -       | -     | -       |
| 보험         | 76.4        | 83.3    | 89.5    | 104.2   | 107.2   | 125.3     | (6.2)   | 48.9  | 64.0    |
| (전년대비 증감률) | (△1.5)      | (9.0)   | (7.4)   | (16.4)  | (2.9)   | (16.9)    | -       | -     | -       |
| 투자         | 74.0        | 88.4    | 89.8    | 97.8    | 107.1   | 116.7     | (5.8)   | 42.7  | 57.7    |
| (전년대비 증감률) | (20.1)      | (19.5)  | (1.6)   | (8.9)   | (9.5)   | (9.0)     | -       | -     | -       |
| 합계         | 1,484.5     | 1,663.3 | 1,811.2 | 1,902.9 | 1,974.3 | 2,025.5   | (100.0) | 541.0 | 36.4    |
| (전년대비 증감률) | (12.6)      | (12.0)  | (8.9)   | (5.1)   | (3.8)   | (2.6)     | -       | -     | -       |

주: 1. 각 연도 말 잔액 기준으로 작성

2. 상기 각 연도별 잔액 합계액 산정 시, 금융공공기관 대출에 대하여 금융공공기관이 보증한 일부 중복 금액이 있을 수 있음  
자료: 각 공공기관 제출자료를 바탕으로 재작성

24) 정부는 코로나19 위기대응을 위해 정책금융기관의 경우 단기적으로 임계점 수준까지 정책금융 공급의 최대 확대를 추진하였다. (관계부처 합동, “일자리 위기극복을 위한 고용 및 기업 안정 대책”, 2020.4.22., “코로나19관련 금융시장 안정화 방안”, 2020.3.24.)



2020~2025년 동안 금융공공기관의 용자(대출) 잔액은 176.3조원(28.3%) 증가하였으며, 같은 기간 동안 중소기업은행의 증가 금액이 81.9조원(35.1%)으로, 금융공공기관의 용자 잔액 중 가장 크게 증가하였다. 2025년 말 기준 중소기업은행의 용자(대출) 잔액 315.4조원은 전체 용자(대출) 잔액 798.3조원의 39.5%의 비중을 차지하며, 한국산업은행의 용자(대출) 잔액 191.1조원은 전체 용자(대출) 잔액 798.3조원의 23.9%의 비중을 차지하고 있다.

또한, 2025년 말 한국주택금융공사의 용자(대출) 잔액이 164.5조원이며, 이는 관련 대출채권의 유동화를 바탕으로 한 장기, 고정금리, 분할상환 방식의 주택담보대출 금액이다.

### ■ 금융공공기관의 연도별 용자(대출) 잔액 ■

(단위: 조원, %)

| 구분          | 2020<br>(a) | 2021  | 2022  | 2023  | 2024  | 2025  |       | 증감    |         |
|-------------|-------------|-------|-------|-------|-------|-------|-------|-------|---------|
|             |             |       |       |       |       | 금액(b) | 비중    | (b-a) | (b-a)/a |
| 용자(대출)잔액 합계 | 622.0       | 676.1 | 731.2 | 767.6 | 790.3 | 798.3 | 100.0 | 176.3 | 28.3    |
| 중소기업은행      | 233.5       | 254.0 | 272.9 | 286.8 | 300.3 | 315.4 | 39.5  | 81.9  | 35.1    |
| 한국주택금융공사    | 140.4       | 151.7 | 156.0 | 179.7 | 175.5 | 164.5 | 20.6  | 24.1  | 17.2    |
| 한국산업은행      | 145.7       | 158.6 | 177.3 | 178.7 | 186.9 | 191.1 | 23.9  | 45.4  | 31.2    |
| 한국수출입은행     | 72.4        | 77.6  | 86.6  | 83.6  | 89.4  | 89.5  | 11.2  | 17.1  | 23.6    |
| 중소벤처기업진흥공단  | 19.4        | 21.9  | 24.0  | 24.5  | 24.3  | 23.9  | 3.0   | 4.5   | 23.2    |
| 소상공인시장진흥공단  | 9.6         | 11.4  | 13.5  | 13.4  | 12.9  | 12.9  | 1.6   | 3.3   | 34.4    |
| 서민금융진흥원     | 0.8         | 0.7   | 0.7   | 0.8   | 0.9   | 0.9   | 0.1   | 0.1   | 12.5    |
| 주택도시보증공사    | 0.2         | 0.2   | 0.2   | 0.1   | 0.1   | 0.1   | 0.0   | △0.1  | △50.0   |

주: 1. 각 연도 말 잔액 기준으로 작성

2. 주택도시보증공사의 용자잔액은 주택도시보증공사의 전신인 주택사업공제조합이 주택사업등록업자에게 용자한 용자금으로, 1999년 전환합의서를 체결한 이후 용자금은 상환받고 있음

3. 한국산업은행의 용자(대출) 잔액은 해외지점 및 사무소 등 해외 실적을 포함한 금액임

자료: 각 공공기관 제출자료를 바탕으로 재작성

2020~2025년간 금융공공기관의 보증 잔액은 273.1조원(38.4%) 증가하였으며, 증가 금액의 대부분은 주택도시보증공사(181.8조원, 42.6% 증가)에서 발생하였다.<sup>25)</sup> 2025

25) 주택도시보증공사의 각 연도말 보증잔액 산정 시, 전세보증금반환보증과 함께 공급된 전세대출특약보증은 통계 목적을 위해 중복계상으로 보증잔액에서 제외하였다. 해당 전세대출특약보증의 연도별 잔액은 다음과 같다.

(단위: 조원)

| 구분               | 2019 | 2020 | 2021 | 2022 | 2023 | 2024 | 2025 |
|------------------|------|------|------|------|------|------|------|
| 전세대출특약보증<br>보증잔액 | 26.2 | 33.0 | 41.7 | 46.4 | 51.9 | 59.0 | 57.9 |

자료: 주택도시보증공사

년 말 기준 금융공공기관의 보증 잔액은 985.2조원이며, 이 중 61.8%인 608.6조원은 주택도시보증공사의 보증 잔액이다. 주택도시보증공사는 주택분양보증<sup>26)</sup> 등의 이행성 보증과 주택구입자금보증<sup>27)</sup> 등의 금융성 보증을 수행하고 있다.<sup>28)</sup>

한국주택금융공사의 경우 2025년 보증 잔액이 140.8조원으로, 대부분 주택신용보증<sup>29)</sup>과 주택연금보증<sup>30)</sup>의 금융성 보증 금액이다. 그 밖에 신용보증기금(94.1조원), 한국수출입은행(51.2조원), 기술보증기금(31.2조원), 신용보증재단중앙회(23.0조원) 등에서 보증을 통해 정책금융을 제공하고 있다.

### ■ 금융공공기관의 연도별 보증 잔액 ■

(단위: 조원, %)

| 구 분             | 2020<br>(a) | 2021  | 2022  | 2023  | 2024  | 2025  |       | 증감    |         |
|-----------------|-------------|-------|-------|-------|-------|-------|-------|-------|---------|
|                 |             |       |       |       |       | 금액(b) | 비중    | (b-a) | (b-a)/a |
| 보증잔액 합계         | 712.1       | 815.5 | 900.7 | 933.3 | 969.7 | 985.2 | 100.0 | 273.1 | 38.4    |
| 주택도시보증공사        | 426.8       | 494.9 | 549.9 | 566.4 | 595.5 | 608.6 | 61.8  | 181.8 | 42.6    |
| 한국주택금융공사        | 111.0       | 123.3 | 131.5 | 140.7 | 142.9 | 140.8 | 14.3  | 29.8  | 26.8    |
| 신용보증기금          | 78.6        | 91.3  | 96.2  | 95.7  | 95.2  | 94.1  | 9.6   | 15.5  | 19.7    |
| 한국수출입은행         | 28.0        | 30.1  | 39.4  | 43.1  | 49.0  | 51.2  | 5.2   | 23.2  | 82.9    |
| 기술보증기금          | 25.7        | 26.5  | 26.7  | 28.3  | 29.2  | 31.2  | 3.2   | 5.5   | 21.4    |
| 신용보증재단중앙회       | 21.2        | 22.9  | 24.9  | 23.8  | 22.8  | 23.0  | 2.3   | 1.8   | 8.5     |
| 한국산업은행          | 8.3         | 11.4  | 14.2  | 15.8  | 16.9  | 15.6  | 1.6   | 7.3   | 88.0    |
| 서민금융진흥원         | 4.8         | 5.3   | 7.0   | 7.7   | 7.5   | 9.5   | 1.0   | 4.7   | 97.9    |
| 중소기업은행          | 3.6         | 4.3   | 5.2   | 6.2   | 6.1   | 5.9   | 0.6   | 2.3   | 63.9    |
| 한국해양진흥공사        | 2.0         | 3.2   | 3.1   | 3.0   | 1.5   | 1.5   | 0.2   | △0.5  | △25.0   |
| 한국무역보험공사        | 2.1         | 2.3   | 2.4   | 2.4   | 2.7   | 3.2   | 0.3   | 1.1   | 52.4    |
| 한국해외인프라도시개발지원공사 | -           | -     | 0.2   | 0.2   | 0.4   | 0.6   | 0.1   | 0.6   | -       |

주: 1. 각 연도 말의 잔액 기준으로 작성

2. 주택도시보증공사의 각 연도 말 보증잔액 산정 시 전세보증금반환보증과 함께 공급된 전세대출특약보증은 중복계상으로 보증잔액에서 제외

3. 신용보증재단중앙회의 보증 잔액은 지역신용보증재단에 대한 재보증 잔액임

4. 서민금융진흥원의 보증잔액은 국민행복기금 재원으로 공급했던 상품의 보증잔액은 제외하고 있음

자료: 각 공공기관 제출자료를 바탕으로 재작성

26) 주택분양보증은 사업주체가 파산 등의 사유로 분양계약을 이행할 수 없게 되는 경우 당해 주택의 분양의 이행 또는 납부한 계약금 및 중도금의 환급을 책임지는 보증을 말한다.

27) 주택구입자금보증은 주택분양보증을 받은 사업장의 입주예정자가 금융기관으로부터 대출받은 주택구입자금의 상환을 책임지는 보증을 말한다.

28) 보증은 크게 이행성 보증과 금융성 보증으로 구분된다. 이행성 보증은 보험계약자인 채무자가 피보험자인 채권자에게 계약상의 채무를 이행하지 않을 경우 발생하게 되는 손해를 보상하는 보증을 말하며, 금융성 보증은 금전소비대차상의 채무 상환을 담보하는 보증이다.

29) 주택신용보증은 주택수요자 또는 주택사업자가 주택의 구입, 임차, 건설 등을 위해 금융기관에서 대출받는 경우 신용보증을 지원하는 보증을 말한다.

30) 주택연금보증은 만 55세 이상 고령자가 소유 주택에 평생 거주하면서 이를 담보로 생활자금을 매월 연금방식으로 대출받을 수 있도록 제공하는 보증이다.

보험 업무는 한국무역보험공사, 신용보증기금에서 수행하고 있으며, 2025년 말 기준 금융공공기관의 보험 잔액은 125.3조원으로, 이의 대부분(94.9%)은 한국무역보험공사에서 발생하였다.

한국무역보험공사의 보험 잔액은 2020년 71.3조원에서 2025년 118.9조원으로 47.6조원(66.8%) 증가하였으며, 신용보증기금의 보험 잔액은 2020년 5.1조원에서 2025년 6.4조원으로 1.3조원(25.5%) 증가하였다.

### ■ 금융공공기관의 연도별 보험 잔액 ■

(단위: 조원, %)

| 구 분      | 2020<br>(a) | 2021 | 2022 | 2023  | 2024  | 2025  |       | 증감    |         |
|----------|-------------|------|------|-------|-------|-------|-------|-------|---------|
|          |             |      |      |       |       | 금액(b) | 비중    | (b-a) | (b-a)/a |
| 보험잔액 합계  | 76.4        | 83.3 | 89.5 | 104.2 | 107.2 | 125.3 | 100.0 | 48.9  | 64.0    |
| 한국무역보험공사 | 71.3        | 78.1 | 84.1 | 98.5  | 100.8 | 118.9 | 94.9  | 47.6  | 66.8    |
| 신용보증기금   | 5.1         | 5.2  | 5.4  | 5.7   | 6.4   | 6.4   | 5.1   | 1.3   | 25.5    |

주: 1. 각 연도 말 잔액 기준으로 작성

2. 신용보증기금의 보험은 매출채권보험임

자료: 각 공공기관 제출자료를 바탕으로 재작성

2025년 말 기준 금융공공기관의 출자회사 등에 대한 투자 잔액은 116.7조원이며, 이의 대부분은 한국산업은행(68.0%)에서의 투자금액으로, 한국산업은행의 2025년도 말 투자잔액은 79.3조원이다.<sup>31)</sup>

31) 상기 한국산업은행의 투자잔액에는 한국전력공사에 대한 투자잔액 15.9조원(2025년 말 기준) 등이 포함되어 있다.

# ■ 금융공공기관의 연도별 투자 잔액 ■

(단위: 조원, %)

| 구 분                 | 2020<br>(a) | 2021 | 2022 | 2023 | 2024  | 2025  |       | 증감    |         |
|---------------------|-------------|------|------|------|-------|-------|-------|-------|---------|
|                     |             |      |      |      |       | 금액(b) | 비중    | (b-a) | (b-a)/a |
| 투자잔액 합계             | 74.0        | 88.4 | 89.8 | 97.8 | 107.1 | 116.7 | 100.0 | 42.7  | 57.7    |
| 한국산업은행              | 59.8        | 69.8 | 69.9 | 74.1 | 77.9  | 79.3  | 68.0  | 19.5  | 32.6    |
| 한국벤처투자              | 5.8         | 7.3  | 8.2  | 8.9  | 9.9   | 11.3  | 9.7   | 5.5   | 94.8    |
| 중소기업은행              | 3.2         | 3.7  | 4.9  | 5.5  | 6.9   | 8.6   | 7.4   | 5.4   | 168.8   |
| 한국해양진흥공사            | 3.6         | 5.7  | 4.6  | 7.0  | 9.3   | 13.8  | 11.8  | 10.2  | 283.3   |
| 한국수출입은행             | 0.5         | 0.6  | 0.6  | 0.6  | 0.9   | 1.2   | 1.0   | 0.7   | 140.0   |
| 신용보증기금              | 0.2         | 0.3  | 0.3  | 0.3  | 0.4   | 0.4   | 0.3   | 0.2   | 100.0   |
| 한국해외인프라<br>도시개발지원공사 | 0.2         | 0.3  | 0.5  | 0.5  | 0.7   | 0.9   | 0.8   | 0.7   | 350.0   |
| 기술보증기금              | 0.2         | 0.2  | 0.2  | 0.3  | 0.4   | 0.4   | 0.3   | 0.2   | 100.0   |
| 농업정책보험금융원           | 0.5         | 0.5  | 0.6  | 0.6  | 0.7   | 0.8   | 0.7   | 0.3   | 60.0    |

주: 1. 각 연도 말 잔액 기준으로 작성

2. 한국산업은행의 투자잔액은 정책펀드와 해외지점 및 사무소 등 해외 실적을 포함한 금액임

3. 한국벤처투자의 투자잔액은 각 연도 말 기준 누적 정부 출자금액임

자료: 각 공공기관 제출자료를 바탕으로 재작성

또한, 금융공공기관의 정책금융 지원 분야별(중소금융, 수출금융, 개발금융, 주택금융, 서민금융) 2020~2025년간 용자(대출), 보증, 보험, 투자 등의 지원 방식을 통해 공급한 정책금융 공급 잔액은 아래와 같다.<sup>32)</sup>

해당 기간 동안의 증가를 각 분야별로 볼 때, 주택도시보증공사와 한국주택금융공사가 속한 주택금융 분야 공급 잔액의 증가가 가장 컸고(2020년 대비 2025년 235.6조원 증가), 그 뒤를 이어 중소기업은행, 기술보증기금, 신용보증기금, 중소벤처기업진흥공단 등이 속한 중소기업 분야의 공급이 차지(2020년 대비 2025년 127.4조원 증가)하고 있다.

32) 해당 정책금융 분야별 연도별 잔액 산정 시, 분야별로 구분된 각 금융공공기관이 연도별로 공급한 용자(대출), 보증, 보험, 투자 잔액 전체를, 해당 정책금융 분야로 지원하는 것으로 산정하였다.

# 금융공공기관의 정책금융 지원 분야별 융자(대출), 보증, 보험, 투자 잔액

(단위: 조원, %)

| 구 분                | 2020<br>(a)       | 2021              | 2022             | 2023             | 2024             | 2025             |             | 증감         |            |
|--------------------|-------------------|-------------------|------------------|------------------|------------------|------------------|-------------|------------|------------|
|                    |                   |                   |                  |                  |                  | 금액<br>(b)        | (비중)        | (b-a)      | (b-a)/a    |
| 개발금융<br>(전년대비 증감률) | 213.8<br>(13.8)   | 239.8<br>(12.2)   | 261.4<br>(9.0)   | 268.6<br>(2.8)   | 281.7<br>(4.9)   | 286.0<br>(1.5)   | (14.1)<br>- | 72.2<br>-  | 33.8<br>-  |
| 중소금융<br>(전년대비 증감률) | 406.1<br>(18.7)   | 449.0<br>(10.6)   | 482.4<br>(7.4)   | 499.4<br>(3.5)   | 514.8<br>(3.1)   | 533.5<br>(3.7)   | (26.3)<br>- | 127.4<br>- | 31.4<br>-  |
| 수출금융<br>(전년대비 증감률) | 174.3<br>(△1.9)   | 188.7<br>(8.3)    | 213.1<br>(12.9)  | 228.2<br>(7.1)   | 242.8<br>(6.4)   | 264.0<br>(8.7)   | (13.0)<br>- | 89.7<br>-  | 51.5<br>-  |
| 주택금융<br>(전년대비 증감률) | 678.4<br>(12.8)   | 770.1<br>(13.5)   | 837.6<br>(8.8)   | 886.9<br>(5.9)   | 914.0<br>(3.1)   | 914.0<br>(0.0)   | (45.1)<br>- | 235.6<br>- | 34.7<br>-  |
| 서민금융<br>(전년대비 증감률) | 5.6<br>(9.8)      | 6.0<br>(7.1)      | 7.7<br>(28.3)    | 8.5<br>(10.4)    | 8.4<br>(△1.2)    | 10.4<br>(23.8)   | (0.5)<br>-  | 4.8<br>-   | 85.7<br>-  |
| 기타<br>(전년대비 증감률)   | 6.3<br>(31.1)     | 9.7<br>(54.0)     | 9.0<br>(△7.2)    | 11.3<br>(25.6)   | 12.6<br>(11.5)   | 17.6<br>(39.7)   | (0.9)<br>-  | 11.3<br>-  | 179.4<br>- |
| 합계<br>(전년대비 증감률)   | 1,484.5<br>(12.6) | 1,663.3<br>(12.0) | 1,811.2<br>(8.9) | 1,902.9<br>(5.1) | 1,974.3<br>(3.8) | 2,025.5<br>(2.6) | 100.0<br>-  | 541.0<br>- | 36.4<br>-  |

주: 1. 각 연도 말 잔액 기준으로 작성

2. 상기 각 연도별 잔액 합계액 산정 시, 금융공공기관 대출에 대하여 금융공공기관이 보증한 일부 중복 금액이 있을 수 있음  
 자료: 각 공공기관 제출자료를 바탕으로 재작성

## 제5장

## 그 밖의 유형별 공공기관 현황

## 제1절 공공기관 출자 공공기관

공공기관운영법에 따르면, ① 설립근거법 등에 따라 설립되고, 정부가 출연하거나, ② 정부의 업무를 위탁받거나 독점적 사업권을 보장받는 등으로 인한 정부지원액이 총수입액의 50%를 초과하거나, ③ 정부가 50% 이상의 지분을 보유하거나, 30% 이상 지분을 가지고 임원 임명권한 행사 등을 통하여 해당 기관의 정책 결정에 사실상 지배력을 확보하는 경우 등에 해당하는 경우에는 공공기관으로 지정된다. 또한, ① ~ ③에 해당하는 공공기관이 출자하거나 재출자한 기관도 공공기관으로 지정된다.

## I 공공기관 지정 기준 I

제4조(공공기관) ①재정경제부장관은 국가·지방자치단체가 아닌 법인·단체 또는 기관(이하 “기관”이라 한다)으로서 다음 각 호의 어느 하나에 해당하는 기관을 공공기관으로 지정할 수 있다.

1. 다른 법률에 따라 직접 설립되고 정부가 출연한 기관
2. 정부지원액(법령에 따라 직접 정부의 업무를 위탁받거나 독점적 사업권을 부여받은 기관의 경우에는 그 위탁업무나 독점적 사업으로 인한 수입액을 포함한다. 이하 같다)이 총수입액의 2분의 1을 초과하는 기관
3. 정부가 100분의 50 이상의 지분을 가지고 있거나 100분의 30 이상의 지분을 가지고 임원 임명권한 행사 등을 통하여 해당 기관의 정책 결정에 사실상 지배력을 확보하고 있는 기관
4. 정부와 제1호부터 제3호까지의 어느 하나에 해당하는 기관이 합하여 100분의 50 이상의 지분을 가지고 있거나 100분의 30 이상의 지분을 가지고 임원 임명권한 행사 등을 통하여 해당 기관의 정책 결정에 사실상 지배력을 확보하고 있는 기관
5. 제1호부터 제4호까지의 어느 하나에 해당하는 기관이 단독으로 또는 두 개 이상의 기관이 합하여 100분의 50 이상의 지분을 가지고 있거나 100분의 30 이상의 지분을 가지고 임원 임명권한 행사 등을 통하여 해당 기관의 정책 결정에 사실상 지배력을 확보하고 있는 기관

자료: 국가법령정보센터

공공기관운영법 제4조제1항제4호 및 제5호에 따라 모회사인 공공기관이 50% 이상의 지분을 보유(이하 “자회사”라 함)하거나 재출자(이하 “손자회사”라 함)한 공공기관은 총 26개이며, 공기업이 13개, 기타공공기관이 13개이다. 이 중 공공기관의 손자회사 중 공공기관운영법에 따른 지정요건을 만족한 곳은 (주)공영홈쇼핑이 유일하다. (주)공영홈

평의 최대주주는 한국중소벤처기업유통원(50% 보유)이고, 한국중소벤처기업유통원은 중소벤처기업진흥공단이 100% 지분을 보유하고 있다.

26개 자회사 혹은 손자회사인 공공기관에 대한 모회사 지분해당액은 총 29조 3,433억원이며, 이 중 한국전력공사의 발전자회사, 한국가스기술공사, (주)강원랜드, 주식회사 에스알 등 공기업으로 분류된 13개 자회사에 대한 모회사인 공공기관의 지분해당액은 28조 8,444억원이며, 코레일유통 등 기타공공기관으로 분류된 13개 자회사 혹은 손자회사에 대한 모회사인 공공기관의 지분해당액은 4,988억원이다.

한편, 26개 자회사 혹은 손자회사인 공공기관 중 모회사가 한국전력공사인 곳은 6개 발전자회사(남동, 남부, 동서, 중부, 서부, 수력원자력) 외에 한국전력기술, 한전KPS(주), 한전KDN(주) 등 총 11개 기관이다. 이들 자회사 중 한국전력공사가 100% 지분을 보유하고 있는 6개 발전자회사와 한국전력기술(주), 한전KDN(주), 한전KPS(주) 등 9개는 한국전력공사와 동일한 공기업 유형으로 분류되어 있으며, 한전원자력연료(주)와 한전MCS(주)는 기타공공기관으로 분류되어 있다. 한국전력공사 다음으로 많은 공공기관을 자회사로 두고 있는 공공기관은 한국철도공사이며, 공기업으로 분류된 주식회사 에스알, 기타공공기관으로 분류된 코레일관광개발, 코레일네트웍스, 코레일유통 등 6개의 자회사가 공공기관으로 지정되어 있다.

### ■ 공공기관 출자 공공기관 현황 ■

(단위: %, 백만원)

| 공공기관 유형 | 자회사 혹은 손자회사인 공공기관 | 최대주주인 공공기관 | 최대주주  |            |
|---------|-------------------|------------|-------|------------|
|         |                   |            | 지분율   | 지분 해당액     |
| 공기업(13) | (주)강원랜드           | 한국광해광업공단   | 36.3  | 1,503,946  |
|         | (주)한국가스기술공사       | 한국가스공사     | 100.0 | 54,377     |
|         | 그랜드코리아레저(주)       | 한국관광공사     | 51.0  | 15,773     |
|         | 한국남동발전(주)         | 한국전력공사     | 100.0 | 1,924,151  |
|         | 한국남부발전(주)         | 한국전력공사     | 100.0 | 2,569,082  |
|         | 한국동서발전(주)         | 한국전력공사     | 100.0 | 2,378,444  |
|         | 한국서부발전(주)         | 한국전력공사     | 100.0 | 2,144,302  |
|         | 한국수력원자력(주)        | 한국전력공사     | 100.0 | 15,284,829 |
|         | 한국전력기술(주)         | 한국전력공사     | 51.0  | 35,886     |
|         | 한국중부발전(주)         | 한국전력공사     | 100.0 | 2,163,672  |
|         | 한전KDN(주)          | 한국전력공사     | 100.0 | 205,512    |

| 공공기관 유형    | 자회사 혹은 손자회사인 공공기관 | 최대주주인 공공기관      | 최대주주  |            |
|------------|-------------------|-----------------|-------|------------|
|            |                   |                 | 지분율   | 지분 해당액     |
|            | 한전KPS(주)          | 한국전력공사          | 51.0  | 218,431    |
|            | 주식회사 에스알          | 한국철도공사          | 41.1  | 346,008    |
|            | 소계                |                 |       | 28,844,413 |
| 기타공공기관(13) | 한국중소벤처기업유통원       | 중소벤처기업진흥공단      | 100.0 | 108,694    |
|            | 한국벤처투자            | 중소벤처기업진흥공단      | 100.0 | 56,392     |
|            | (주)공영홈쇼핑          | 한국중소벤처기업유통원     | 50.0  | 47,654     |
|            | 한국도로공사서비스(주)      | 한국도로공사          | 100.0 | 990        |
|            | 한전원자력연료(주)        | 한국전력공사          | 96.4  | 191,866    |
|            | 한전MCS(주)          | 한국전력공사          | 100.0 | 950        |
|            | 코레일관광개발(주)        | 한국철도공사          | 60.8  | 4,023      |
|            | 코레일네트웍스(주)        | 한국철도공사          | 99.0  | 13,430     |
|            | 코레일로지스(주)         | 한국철도공사          | 97.2  | 6,085      |
|            | 코레일유통(주)          | 한국철도공사          | 100.0 | 43,306     |
|            | 코레일테크(주)          | 한국철도공사          | 98.0  | 6,220      |
|            | 주택관리공단(주)         | 한국토지주택공사        | 100.0 | 15,000     |
|            | 한국체육산업개발(주)       | 서울올림픽기념국민체육진흥공단 | 100.0 | 4,283      |
|            | 소계                |                 |       | 498,893    |
|            | 합계                |                 |       | 29,343,306 |

주: 2026년 발표된 재정경제부의 2026년 공공기관 지정에 따라 분류함  
 자료: 공공기관 경영정보 공개시스템(ALIO) 자료를 바탕으로 재작성

자회사 혹은 손자회사인 26개 공공기관의 2025년도 주요 재무 현황은 다음과 같다. 26개 기관의 2025년 말 현재 총자산은 156조 4,645억원이며, 이는 전체 공공기관(은행형 공공기관 제외) 총자산 1,210.2조원의 12.9%에 해당하는 규모이다. 한국전력공사의 자회사 등으로 구성된 공기업인 자회사가 154조 196억원, 한국철도공사의 자회사 등으로 구성된 기타공공기관인 자회사 혹은 손자회사의 총자산이 2조 4,449억원이다. 한국전력공사의 발전자회사들 중 5개 발전자회사의 자산 규모는 12.3~14.8조원으로 비슷한 수준이며, 한국수력원자력(주)의 경우 76.9조원으로 5개 발전자회사 전체 규모와 비슷한 수준이다. 카지노업, 관광호텔업, 스키장·골프장 사업을 영위하는 (주)강원랜드의 2025년 말 총자산은 4.8조원 수준으로, 별도의 금융부채 없이 안정적인 재무구조를 영위하고 있다. 내국인의 출입이 가능한 카지노를 운영하는 (주)강원랜드와 달리, 외국인 전용 카지노를 운영하고 있는 그랜드코리아레저(주)의 2025년 말 총자산은 6,513억원이다.



# **공공기관이 출자 중인 공공기관 2025년도 주요 재무 현황**

(단위: 억원, %)

| 구분                     | 자회사 혹은 손자회사인 공공기관 | 자산         | 부채        | 자본        | 당기순이익   |
|------------------------|-------------------|------------|-----------|-----------|---------|
| 공<br>기<br>업<br>(13)    | (주)강원랜드           | 48,452     | 8,807     | 39,645    | 3,182   |
|                        | (주)한국가스기술공사       | 2,296      | 897       | 1,399     | 24      |
|                        | 그랜드코리아레저(주)       | 6,513      | 2,098     | 4,415     | 471     |
|                        | 한국남동발전(주)         | 134,898    | 72,366    | 62,531    | 3,559   |
|                        | 한국남부발전(주)         | 130,847    | 70,090    | 60,758    | 4,127   |
|                        | 한국동서발전(주)         | 123,528    | 56,055    | 67,472    | 4,431   |
|                        | 한국서부발전(주)         | 132,228    | 79,684    | 52,544    | 2,000   |
|                        | 한국수력원자력(주)        | 769,104    | 501,154   | 267,949   | 16,374  |
|                        | 한국전력기술주식회사        | 8,855      | 2,606     | 6,250     | 854     |
|                        | 한국중부발전(주)         | 148,489    | 94,221    | 54,268    | 1,798   |
|                        | 한전KDN             | 7,219      | 1,789     | 5,430     | 547     |
|                        | 한전KPS(주)          | 17,036     | 3,577     | 13,459    | 1,243   |
|                        | 주식회사 에스알          | 10,732     | 7,157     | 3,576     | △350    |
|                        | 소계                | 1,540,196  | 900,501   | 639,695   | 38,260  |
| 기타<br>공공<br>기관<br>(13) | 한국중소벤처기업유동원       | 2,720      | 1,345     | 1,374     | △79     |
|                        | 한국벤처투자            | 1,604      | 233       | 1,371     | 189     |
|                        | (주)공영홈쇼핑          | 1,494      | 541       | 953       | 26      |
|                        | 한국도로공사서비스(주)      | 615        | 386       | 229       | 12      |
|                        | 한전원자력연료(주)        | 10,773     | 5,584     | 5,189     | 506     |
|                        | 한전MCS(주)          | 618        | 548       | 70        | △214    |
|                        | 코레일관광개발(주)        | 282        | 122       | 159       | 4       |
|                        | 코레일네트웍스(주)        | 588        | 249       | 338       | 56      |
|                        | 코레일로지스(주)         | 262        | 152       | 109       | △15     |
|                        | 코레일유통(주)          | 3,009      | 1,282     | 1,727     | 92      |
|                        | 코레일테크(주)          | 972        | 504       | 467       | 70      |
|                        | 주택관리공단(주)         | 1,395      | 1,209     | 186       | 13      |
|                        | 한국체육산업개발(주)       | 119        | 92        | 27        | 1       |
|                        | 소계                | 24,449     | 12,248    | 12,201    | 660     |
| 합계(A)                  |                   | 1,564,645  | 912,750   | 651,895   | 38,920  |
| 전체 공공기관(B)             |                   | 12,102,504 | 7,686,484 | 4,416,020 | 132,502 |
| 비중(A/B)                |                   | 12.9       | 11.9      | 14.8      | 29.4    |

자료: 공공기관 경영정보 공개시스템(ALIO) 자료를 바탕으로 재작성

## 제2절 진흥 목적 공공기관

공공기관은 공공재나 공공서비스의 제공을 위하여 정부가 설립하거나 재정지원 등을 하는 기관으로서 기본적으로 사회간접자본·공공재의 제공과 같은 역할을 수행하여 왔으며, 현재는 사회의 다변화와 경제 발전에 따라 정책금융, 연구개발 및 특정 산업·기술의 육성 및 지원, 문화·예술 활성화 등 사회 전반의 영역에서의 정책적 진흥 역할까지 담당하고 있다.

정부는 공공기관을 전담기관으로 지정하거나 관련 사업을 위탁하는 등의 방식을 통해 분야별 진흥 사업을 수행하도록 하고 있는데, 이하에서는 공공기관운영법 적용을 받는 전체 공공기관 중 각 분야에서 진흥 목적의 사업을 주로 수행하는 기관 54개를 “진흥 목적 공공기관”으로 분류하였다.

부처별 진흥 목적 공공기관 현황을 살펴보면, 문화체육관광부 소관 진흥 목적 공공기관이 13개로 가장 많고, 과학기술정보통신부 소관 7개, 산업통상부 소관 5개, 보건복지부·중소벤처기업부·성평등가족부 각각 4개 순으로 많다. 문화체육관광부 소관 진흥 목적 공공기관은 영화진흥위원회, 태권도진흥재단, 한국언론진흥재단, 한국관광공사 등이 있으며, 과학기술정보통신부 소관 진흥 목적 공공기관은 과학기술사업화진흥원, 정보통신산업진흥원, 한국데이터산업진흥원 등이 있다. 산업통상부에는 대한무역투자진흥공사, 한국산업기술진흥원 등 무역 및 산업 분야 진흥 기관 등이 있다.

### ■ 부처별 진흥 목적 공공기관 현황 ■

| 부처명       | 기관 수 | 기관명  |
|-----------|------|--|
| 문화체육관광부   | 13   | 영화진흥위원회, 태권도진흥재단, 한국공예·디자인문화진흥원, 한국문화예술교육진흥원, 한국언론진흥재단, 한국출판문화산업진흥원, 한국콘텐츠진흥원, 한국관광공사, 국립아시아문화전당재단, 국악방송, 대한체육회, 대한장애인체육회, 예술의전당 |
| 과학기술정보통신부 | 7    | 과학기술사업화진흥원, 연구개발특구진흥재단, 정보통신산업진흥원, 한국데이터산업진흥원, 한국방송통신전파진흥원, 한국인터넷진흥원, 한국지능정보사회진흥원  |
| 산업통상부     | 5    | 대한무역투자진흥공사, 한국산업기술진흥원, 한국디자인진흥원, 한국로봇산업진흥원, 한국탄소산업진흥원  |
| 보건복지부     | 4    | 한국보건산업진흥원, 한국한의학진흥원, 대구경북첨단의료산업진흥재단, 오송첨단의료산업진흥재단  |
| 중소벤처기업부   | 4    | 중소기업기술정보진흥원, 창업진흥원, 소상공인시장진흥공단, 중소기업진흥공단   |
| 성평등가족부    | 4    | 한국건강가정진흥원, 한국양성평등교육진흥원, 한국여성인권진흥원, 한국청소년활동진흥원  |

| 부처명     | 기관 수 | 기관명                                |
|---------|------|------------------------------------|
| 지식재산처   | 2    | 한국발명진흥회, 한국특허기술진흥원                 |
| 농림축산식품부 | 2    | 한국식품산업클러스터진흥원, 한식진흥원               |
| 산림청     | 2    | 한국임업진흥원, 한국산림복지진흥원                 |
| 국토교통부   | 3    | 국토교통과학기술진흥원, 자동차손해배상진흥원, 공간정보산업진흥원 |
| 해양수산부   | 2    | 한국해양진흥공사, 해양수산과학기술진흥원              |
| 고용노동부   | 1    | 한국사회적기업진흥원                         |
| 교육부     | 2    | 국가평생교육진흥원, 한국영유아보육·교육진흥원           |
| 농촌진흥청   | 1    | 한국농업기술진흥원                          |
| 국가유산청   | 1    | 국가유산진흥원                            |
| 국가데이터처  | 1    | (재)한국통계진흥원                         |
| 합계      | 54   | -                                  |

진흥 목적 공공기관의 분야별 현황을 살펴보면, 문화예술 분야 진흥 목적 공공기관이 9개로 가장 많고, 정보통신 분야가 5개, 가정·평등, 보건의료, 중소벤처기업 분야가 각각 4개 순으로 많다.

문화예술 분야의 경우 영화진흥위원회, 한국출판문화산업진흥원, 한국콘텐츠진흥원, 국가유산진흥원 등의 공공기관이 있다. 정보통신 분야에는 정보통신산업진흥원, 한국데이터산업진흥원, 한국인터넷진흥원, 한국지능정보사회진흥원, 한국방송통신전파진흥원이 있고, 가정·평등 분야의 경우 한국건강가정진흥원, 한국양성평등교육진흥원, 한국여성인권진흥원, 한국청소년활동진흥원이 있다.

#### ■ 분야별 진흥 목적 공공기관 현황 ■

| 분야     | 기관 수 | 기관명   |
|--------|------|---|
| 문화예술   | 9    | 영화진흥위원회, 한국공예·디자인문화진흥원, 한국문화예술교육진흥원, 한국출판문화산업진흥원, 한국콘텐츠진흥원, 국립아시아문화전당재단, 국악방송, 예술의전당, 국가유산진흥원 |
| 정보통신   | 5    | 정보통신산업진흥원, 한국데이터산업진흥원, 한국인터넷진흥원, 한국지능정보사회진흥원, 한국방송통신전파진흥원                                     |
| 가정·평등  | 4    | 한국건강가정진흥원, 한국양성평등교육진흥원, 한국여성인권진흥원, 한국청소년활동진흥원   |
| 보건의료   | 4    | 한국보건산업진흥원, 한국한약진흥원, 대구경북첨단의료산업진흥재단, 오송첨단의료산업진흥재단  |
| 중소벤처기업 | 4    | 중소기업기술정보진흥원, 창업진흥원, 소상공인시장진흥공단, 중소벤처기업진흥공단  |
| 체육     | 3    | 태권도진흥재단, 대한체육회, 대한장애인체육회  |

| 분야      | 기관 수 | 기관명  |
|---------|------|--|
| 농림      | 3    | 한국농업기술진흥원, 한국임업진흥원, 한국산림복지진흥원                                    |
| 식품      | 2    | 한국식품산업클러스터진흥원, 한식진흥원   |
| 지식재산·특허 | 2    | 한국발명진흥회, 한국특허기술진흥원   |
| 과학기술    | 2    | 과학기술사업화진흥원, 연구개발특구진흥재단   |
| 국토교통    | 2    | 국토교통과학기술진흥원, 자동차손해배상진흥원  |
| 해양      | 2    | 한국해양진흥공사, 해양수산과학기술진흥원  |
| 교육      | 2    | 국가평생교육진흥원, 한국영유아보육·교육진흥원   |
| 고용      | 1    | 한국사회적기업진흥원   |
| 무역      | 1    | 대한무역투자진흥공사   |
| 관광      | 1    | 한국관광공사   |
| 언론      | 1    | 한국언론진흥재단   |
| 기타 산업진흥 | 6    | 한국디자인진흥원, 한국로봇산업진흥원, 한국탄소산업진흥원, 한국산업기술진흥원, (재)한국통계진흥원, 공간정보산업진흥원 |
| 합계      | 54   | -  |

54개의 진흥 목적 공공기관은 유형별로 기금관리형 준정부기관 2개, 위탁집행형 준정부기관 7개, 기타공공기관 45개로 분류된다. 진흥 목적 공공기관의 주요 기능 및 업무와 2026년도 예산 현황은 다음과 같다.

진흥 목적 공공기관 중 2026년 기준 예산 규모가 가장 큰 기관은 중소벤처기업부 소관의 기금관리형 준정부기관인 중소벤처기업진흥공단, 소상공인시장진흥공단 순으로 나타났다. 중소벤처기업진흥공단은 중소벤처기업 정책자금 지원, 인력육성, 중소벤처기업 창업 및 진흥기금 관리·운용을 수행하는 기관으로, 2026년도 기관 예산은 12조 1,229억원이고, 소상공인시장진흥공단은 소상공인의 경영 안정과 성장 및 전통시장·상점가 활성화, 소상공인시장진흥기금의 관리를 수행하는 기관으로 2026년도 기관 예산은 5조 7,216억원이다.

다음으로 해양수산부 소관의 기타공공기관인 한국해양진흥공사는 해운산업의 경쟁력 강화를 위한 선박금융, 항만·물류금융, 설비확보 지원 등을 수행하고 있으며, 2026년도 기관 예산은 4조 1,084억원이다. 또한, 과학기술정보통신부 소관의 기타공공기관인 정보통신산업진흥원은 정보통신산업 정책연구 및 정책 수립 지원, 정보통신산업 육성·발전 기반 조성을 수행하는 기관으로 2026년도 기관 예산은 3조 1,237억원이다.

### **진흥 목적 공공기관의 기관별 개요**

(단위: 백만원)

| 구분                    | 기관명             | 주요 기능 및 업무  | 2026년<br>예산 |
|-----------------------|-----------------|---|-------------|
| 기금관리형<br>준정부기관<br>(2) | 소상공인시장<br>진흥공단  | 소상공인의 경영 안정과 성장 및 「전통시장 및 상점가 육성을 위한 특별법」 제2조에 따른 전통시장, 상점가 및 상권 활성화 구역의 활성화를 위한 사업, 소상공인시장진흥기금의 관리 | 5,721,619   |
|                       | 중소벤처기업<br>진흥공단  | 중소벤처기업 정책자금 융자, 글로벌화 및 마케팅 지원, 인력난 해소 및 청년CEO 육성, 지역산업·구조개선 지원, 중소기업창업 및 진흥기금 관리·운용                 | 12,122,909  |
| 위탁집행형<br>준정부기관<br>(7) | 대한무역투자<br>진흥공사  | 무역 진흥과 국내·외 기업 간의 투자 및 산업기술 협력, 해외 전문 인력의 유치 및 중소기업 해외 진출 지원, 정부간 수출계약 등에 관한 업무                     | 1,661,566   |
|                       | 한국관광공사          | 국제관광 및 국민관광 진흥, 관광자원개발 및 관광산업의 연구·개발, 관광 관련 전문 인력 양성·훈련 등   | 507,076     |
|                       | 한국방송통신<br>전파진흥원 | 무선국 검사, 전자파 강도 측정, 국가기술자격검정 등 정부위탁 업무, 방송통신발전기금·정보통신진흥기금 징수·운용 및 기금사업 관리 등                          | 86,307      |
|                       | 한국산림복지<br>진흥원   | 산림복지시설 조성·운영, 산림교육·치유 서비스 활성화, 산림복지전문업 등록·관리 및 교육, 산림복지전문가 자격 관리 및 연수 등                             | 152,307     |
|                       | 한국산업기술<br>진흥원   | 산업기술혁신 촉진 및 산업기술혁신 기반 조성 등 관련 정책 개발 지원, 산업기술 진흥 및 사업화촉진기금 관리  | 2,391,747   |
|                       | 한국인터넷<br>진흥원    | 국내·외 사이버 침해위험 예방·대응, 개인정보 안전 활용과 정보 주체 보호, AI 보안 등 국내 정보보호 산업 육성 및 경쟁력 강화, 디지털 서비스 활성화 및 안정적 지원 등   | 372,208     |
|                       | 한국지능정보<br>사회진흥원 | 지능정보사회 관련 정책의 개발과 국가기관등의 지능정보사회 시책 및 지능정보화 사업의 추진 등을 지원   | 891,761     |
| 기타공공기관<br>(45)        | (재)한국통계<br>진흥원  | 국민 통계 인식 제고 및 각종 통계의 개발·개선과 기술 향상을 통하여 통계 산업의 발전과 통계 인프라 강화 증진                                      | 8,625       |
|                       | 공간정보산업<br>진흥원   | 공간정보산업 발전을 위한 진흥 지원, 공간정보 오픈 플랫폼 운영, 전문 인력 양성, 산업 조사 및 통계, 품질 검증 등                                  | 8,944       |
|                       | 과학기술사업화<br>진흥원  | 공공연구성과 활용·확산과 연구 산업 진흥, 국가연구개발사업 기획·평가·관리를 통한 과학기술의 사업화 촉진  | 221,036     |
|                       | 국가유산진흥원         | 국가유산의 보존·활용·보급과 전통생활문화의 계발  | 150,679     |
|                       | 국가평생교육<br>진흥원   | 평생교육 진흥 지원 및 조사, 프로그램 개발지원 평생교육 종사자 양성 등 평생교육 관련 업무 지원  | 58,404      |
|                       | 국립아시아문화<br>전당재단 | 아시아 문화 관련 콘텐츠의 활용·유통, 어린이 체험·교육시설 운영, 문화관 광상품의 개발과 제작 및 보급, 문화상품점 및 식음료 매장, 그 밖의 편의시설 등의 운영         | 25,249      |
|                       | 국악방송            | 방송을 통한 국악의 대중화와 국악문화산업의 활성화, 그 밖에 국악 및 국악문화산업의 진흥을 위한 사업 추진   | 16,904      |

| 구분 | 기관명                | 주요 기능 및 업무  | 2026년<br>예산 |
|----|--------------------|---|-------------|
|    | 국도교통과학<br>기술진흥원    | 국도교통연구개발사업 기획·관리·평가 및 신기술 심사·지정 등에 관한 업무를 수행함으로써, 국도교통과학기술 발전 및 육성에 기여  | 602,363     |
|    | 대구경북첨단<br>의료산업진흥재단 | 첨단제품 개발 인프라 구축으로 국가 의료산업 경쟁력 확보, 의료산업 연구 성과 제고 및 성과확산 지원, 산학연관 네트워크 구축으로 의료산업 커뮤니티 주도, 지역 의료산업 활성화를 위한 연구기관 및 기업유치                  | 151,109     |
|    | 대한장애인<br>체육회       | 장애인 체육의 진흥을 위해 설립되어 장애인 체육 정책의 수립·지원, 생활체육 및 전문체육 활성화, 국제대회 참가 및 인재 양성 등 수행   | 113,433     |
|    | 대한체육회              | 체육회 회원단체 사업·활동에 대한 지도와 지원, 전국종합체육대회 개최, 선수·지도자 육성 및 경기 기술의 연구 촉진, 체육인의 권익 증진, 국가대표 은퇴선수 지원, 범국민 생활체육 운동 전개, 국제종합대회 파견 등             | 377,369     |
|    | 연구개발특구<br>진흥재단     | 연구개발특구 연구 성과 사업화, 연구소기업·창업 성장지원, 특구 기반 시설 구축 등 연구개발특구 육성 등  | 364,402     |
|    | 영화진흥위원회            | 영화진흥위원회 운영계획의 수립·시행, 영화발전기금의 관리·운용, 한국 영화 진흥 및 영화산업 육성 등을 위한 조사·연구·교육·연수 등 한국영화 및 영화산업 진흥   | 169,556     |
|    | 예술의전당              | 예술 공연 및 작품 전시·보급, 문화예술 교육사업, 국내외 문화예술 교류사업, 문화예술 관계자료 수집 관리 및 조사, 기타 기관의 목적에 필요한 부대사업 등   | 64,926      |
|    | 오송첨단의료<br>산업진흥재단   | 세계적 의료연구개발 중심지 육성 및 국내 의료산업 발전 이바지를 위한 의료연구개발 활성화 및 연구성과 상품화 촉진   | 113,268     |
|    | 자동차손해배상<br>진흥원     | 자동차손해배상 및 보상 정책의 수립·추진 지원 및 연구, 정부위탁사업 수행, 자동차공제사업자에 대한 검사 업무 등   | 49,095      |
|    | 정보통신산업<br>진흥원      | 정보통신산업 정책연구 및 정책 수립 지원 및 정보통신산업 육성·발전 및 전문 인력 양성 등 기반 조성  | 3,123,653   |
|    | 중소기업기술<br>정보진흥원    | 중소기업 기술혁신 기반 조성, 정책연구 및 중장기 기획 및 중소기업 기술혁신사업의 수요 발굴 및 조사·분석 등   | 2,643,507   |
|    | 창업진흥원              | 창업진흥 전담조직으로서 창업사업화, 재창업, 글로벌 창업, 민관협력 등 창업활성화 지원 및 창업생태계 조성   | 1,191,431   |
|    | 태권도진흥재단            | 태권도원 조성 및 운영에 관한 사업, 태권도 진흥을 위한 조사·연구·홍보·지원 사업  | 32,092      |
|    | 한국건강가정<br>진흥원      | 가족사업 개발·시범운영 및 보급, 가족서비스 전달체계 지원 및 총괄 관리, 가족서비스 지원인력 양성 및 역량강화 교육, 다양한 가족 포용 인식 확산 및 정보제공, 가족친화 인증 컨설팅 및 가족친화문화 조성, 아이돌봄사 자격관리 운영 등 | 14,613      |
|    | 한국공예·디자인<br>문화진흥원  | 공예, 디자인, 전통생활문화 정책 연구·개발, 국내외 공예, 디자인, 전통생활문화 진흥 사업 등   | 54,047      |
|    | 한국농업기술<br>진흥원      | 정부, 정부출연 연구기관과 민간 등의 농업과학기술 분야 연구개발 성과의 산업적 진흥을 위한 실용화, 영농현장 보급, 사업화 지원 등   | 236,256     |

| 구분 | 기관명               | 주요 기능 및 업무  | 2026년<br>예산 |
|----|-------------------|---|-------------|
|    | 한국데이터<br>산업진흥원    | 데이터 활용·보호 기반 조성, 데이터 유통·거래 생태계 조성, 데이터 기업육성 및 인력 양성 등 중점 추진   | 19,917      |
|    | 한국디자인<br>진흥원      | 디자인 정책개발 및 조사연구, 제품 경쟁력 및 부가가치 제고를 위한 디자인 개발 지원, 디자인의 해외 진출 지원 및 국제협력, 디자인 주도 제조혁신센터 구축·운영 등  | 77,143      |
|    | 한국로봇산업<br>진흥원     | 지능형 로봇산업 관련 정책 수립·개발 및 지능형 로봇산업 진흥을 위한 시범사업, 국제협력 및 해외 진출 지원 등 사업 추진  | 221,958     |
|    | 한국문화예술<br>교육진흥원   | 학교·사회문화예술교육 지원, 전문 인력 양성 및 연수·국제교류·연구 등 정책기반 사업 수행  | 126,974     |
|    | 한국발명진흥회           | 지식재산기반 기업 육성 및 지식재산 전략적 활용, 발명진흥사업 추진   | 166,334     |
|    | 한국보건산업<br>진흥원     | 보건산업 기술의 개발과 제품화를 위한 기술개발 지원, 보건산업 정보 및 통계의 조사, 분석 및 활용 등 보건산업 육성·발전 및 보건 서비스 향상 지원 사업 수행   | 1,384,828   |
|    | 한국영유아보육<br>·교육진흥원 | 영유아 보육·교육 정책 및 어린이집, 유치원의 보육·교육 서비스, 보육교직원 및 유치원 교원을 위한 통합연수, 정서·심리 지원, 역량강화, 보육교직원 자격관리 및 보육활동보호, 영유아 안전 및 인권보호, 육아종합지원센터 운영 및 가정양육지원 사업 등 | 28,597      |
|    | 한국사회적기업<br>진흥원    | 사회적기업 인·지정 지원, 사회적기업의 모니터링 및 사회적 가치 평가, 사회적기업 모델 발굴·확산, 사회적기업 교육 프로그램 운영, 협동조합 교육·홍보 및 사회적협동조합 인가 지원 등                                      | 69,349      |
|    | 한국식품산업<br>클러스터진흥원 | 국가식품클러스터와 전국 식품기업의 고부가가치 창출과 산업계 경쟁력 강화를 위해 제품개발, 기술실증, 마케팅부터 수출까지 다양한 지원 및 식품산업 집적에 관한 정책개발·연구 추진  | 55,913      |
|    | 한국양성평등<br>교육진흥원   | 양성평등을 위한 교육 및 진흥사업, 공무원 및 일반인 등에 대한 성인지 교육, 여성과 남성의 지도력 함양 교육, 양성평등 및 성희롱예방교육 강사 등 전문 인력 양성사업 등   | 14,677      |
|    | 한국언론<br>진흥재단      | 뉴스콘텐츠 제작 지원, 디지털혁신지원, 언론인 연수, 조사·연구 등 언론산업 발전을 위한 각종 진흥 및 지원 사업, 읽기문화 진흥 등 미디어교육 사업, 정부·공공광고 업무(문화체육관광부장관 위탁) 등                             | 232,510     |
|    | 한국여성인권<br>진흥원     | 여성폭력 피해자 보호·지원시설 평가 및 컨설팅 등 현장지원, 종사자 양성·보수교육, 디지털성범죄 피해 대응 및 지원, 일본군 '위안부' 피해자 지원·연구, 인신매매 등 예방·방지 등 여성인권 향상 사업 추진                         | 16,618      |
|    | 한국임업진흥원           | 임업인의 산림경영정보 및 임산물 생산·유통·정보·지원 등을 통한 산림소득 증대 및 산업화 촉진  | 157,513     |
|    | 한국청소년활동<br>진흥원    | 청소년 체험활동 활성화, 청소년 활동 프로그램의 개발·보급·평가 및 시범운영, 청소년 활동, 청소년복지 및 청소년보호에 필요한 정보 등의 종합적 관리 및 제공  | 58,806      |
|    | 한국출판문화<br>산업진흥원   | 출판문화산업 진흥을 위한 정책 및 제도의 연구·조사·기획, 실태조사 및 통계 작성, 관련 교육 및 전문 인력 양성 지원, 양서 권장 및 독서 진흥, 전자출판 육성 및 해외 진출 지원 등                                     | 52,588      |

| 구분 | 기관명         | 주요 기능 및 업무  | 2026년<br>예산 |
|----|-------------|---|-------------|
|    | 한국콘텐츠진흥원    | 방송, 게임, 음악, 패션, 애니메이션, 캐릭터, 웹툰, AI 융복합 등 다양한 콘텐츠 산업의 성장을 위해, 기획창제작, 유통, 해외 진출, 인재 양성, 연구개발 등의 지원 사업과 정책연구 수행  | 723,136     |
|    | 한국탄소산업진흥원   | 탄소 소재 융복합기술 관련 정책·제도의 연구·조사·기획, 실태조사 및 통계 작성, 관련 시장 창출·확산을 위한 시범사업 등의 추진 등 탄소소재 융복합기술 개발 및 기반 조성 지원           | 28,605      |
|    | 한국특허기술진흥원   | 지식재산 심사에 대한 지원 및 협력, 지식재산 분류 부여, 지식재산 정보연구, 지식재산 정보의 활용·확산 등  | 68,941      |
|    | 한국한의학진흥원    | 한의학기술의 과학화 및 정보화 촉진, 한의학 관련 데이터 및 통계 조사·연구·수집·분석과 활용·제공, 한약의 제조·유통의 지원, 한의학기술의 산업화 지원, 한의학 관련 정책개발 및 국제경쟁력 강화 | 43,055      |
|    | 한국해양진흥공사    | 해운산업의 경쟁력 강화를 위한 선박금융, 항만·물류금융, 설비확보 지원, 해양정보 서비스 제공 등  | 4,108,434   |
|    | 한식진흥원       | 한식진흥 기반 조성을 위한 한식 실태조사 및 학술 연구, 정보체계 구축, K-미식 붐 활성화 및 향토음식 진흥센터 조성 등 한식산업 진흥사업 추진                             | 13,598      |
|    | 해양수산과학기술진흥원 | 해양수산과학기술 육성을 위한 연구개발사업 기획·관리·평가의 업무를 지원함으로써 해양수산과학기술 육성 및 해양수산 산업 발전에 기여                                      | 26,679      |

자료: 각 공공기관 제출자료를 바탕으로 재작성

### 제3절 SOC 관련 공공기관

사회간접자본(SOC: Social Overhead Capital)은 생산활동에 직접적으로 투입되지는 않으나 간접적으로 기여하는 자본으로, 도로·철도·공항·항만 등이 이에 속한다. 공공기관은 공공재 또는 공공서비스를 제공하기 위하여 정부가 설립하거나 재정지원을 하는 기관으로서 사회간접자본(SOC) 및 공공재 제공 등의 역할을 수행하고 있다.

다음은 정부가 출자하거나 출연하여 SOC 사업을 직접 수행하거나 위탁받아 수행하는 기관 중에서, 공공기관운영법의 적용을 받는 기관 가운데 SOC 관련 목적 사업을 수행하는 16개 기관을 “SOC 관련 공공기관”으로 분류하였다.<sup>33)</sup>

33) 부동산 금융 분야(한국주택금융공사, 주택도시보증공사, 한국해외인프라도시개발지원공사 등), 감정평가 및 통계 분야(한국부동산원), 국토 정보(한국국토정보공사) 및 관련 연구 기관(국토연구원), 예비타당성조사 수행 기관(한국개발연구원 등) 등 국토·부동산 SOC 구축과 관련된 업무를 간접적으로 수행하는 기관은 본 유형에서 제외하였다.



### SOC 관련 공공기관 현황

| 구분          | 주요 기관                            | 기관 수 |
|-------------|----------------------------------|------|
| 도로          | 한국도로공사                           | 1    |
| 철도          | 한국철도공사, 주식회사 에스알, 국가철도공단         | 3    |
| 공항          | 인천국제공항공사, 한국공항공사, 가덕도신공항건설공단     | 3    |
| 항만          | 부산항만공사, 인천항만공사, 여수광양항만공사, 울산항만공사 | 4    |
| 공공개발 및 임대 등 | 한국토지주택공사, 새만금개발공사, 제주국제자유도시개발센터  | 3    |
| 댐           | 한국수자원공사                          | 1    |
| 산업단지        | 한국산업단지공단                         | 1    |
| 합 계         |                                  | 16   |

부처별 SOC 사업을 수행하는 공공기관 현황을 살펴보면, 국토교통부 소관 공공기관이 10개로 가장 많으며, 해양수산부 소관 4개, 기후에너지환경부 소관 1개, 산업통상부 소관 1개 순으로 나타난다.

국토교통부 소관 SOC 관련 공공기관은 도로·철도·공항·공공개발 및 임대 등의 분야로 한국도로공사, 한국철도공사, 주식회사 에스알, 국가철도공단, 인천국제공항공사, 한국공항공사, 가덕도신공항건설공단, 한국토지주택공사, 새만금개발공사, 제주국제자유도시개발센터가 있다. 해양수산부 소관 SOC 관련 공공기관은 4대 항만으로 부산항만공사, 인천항만공사, 여수광양항만공사, 울산항만공사가 있다. 기후에너지환경부 소관 공공기관은 댐 분야 공공기관인 한국수자원공사가 있으며, 산업통상부 소관 공공기관으로는 산업단지 운영 기관인 한국산업단지공단이 있다.

### 부처별 SOC 관련 공공기관

| 부처명      | 개수 | 기관명   |
|----------|----|---|
| 국토교통부    | 10 | 한국도로공사, 한국철도공사, 주식회사 에스알, 국가철도공단, 인천국제공항공사, 한국공항공사, 가덕도신공항건설공단, 한국토지주택공사, 새만금개발공사, 제주국제자유도시개발센터 |
| 해양수산부    | 4  | 부산항만공사, 인천항만공사, 여수광양항만공사, 울산항만공사  |
| 기후에너지환경부 | 1  | 한국수자원공사   |
| 산업통상부    | 1  | 한국산업단지공단  |
| 합계       | 16 | -   |

16개의 SOC 관련 공공기관은 시장형 공기업 3개, 준시장형 공기업 5개, 위탁집행형 준정부기관 2개, 기타공공기관 6개로 분류된다.

#### ■ 유형별 SOC 관련 공공기관 ■

| 구분          | 개수 | 기관명   |
|-------------|----|---|
| 시장형 공기업     | 3  | 한국도로공사, 인천국제공항공사, 한국공항공사                              |
| 준시장형 공기업    | 5  | 한국철도공사, 주식회사 에스알, 한국토지주택공사, 제주국제자유도시개발센터, 한국수자원공사     |
| 위탁집행형 준정부기관 | 2  | 국가철도공단, 한국산업단지공단                                      |
| 기타공공기관      | 6  | 부산항만공사, 인천항만공사, 여수광양항만공사, 울산항만공사, 새만금개발공사, 가덕도신공항건설공단 |
| 합계          | 16 | -   |

SOC 관련 공공기관의 부문별 2026년 주요 사업과 예산 규모는 다음과 같다.

도로 부문 SOC 관련 공공기관 사업은 한국도로공사에서 전담하고 있으며, 고속도로 건설(3조 6,598억원), 도로 유지관리(2조 5,701억원), 시설개량(1조 3,991억원) 사업 등을 수행하고 있다.

철도 부문은 운송사업과 수탁사업, 철도건설사업 및 유지보수사업 등을 수행하고 있으며 그중 운송사업의 예산 규모가 가장 크다. 운송사업에서 한국철도공사는 고속 및 일반 철도, 광역 여객 운송, 화물 운송 사업 등을 포함하여 2026년 5조 5,703억원의 예산을 수립하였으며, 주식회사 에스알은 고속철도 운송사업 예산으로 6,722억원을 수립하였다. 한국철도공사의 수탁사업(2조 8,149억원)은 철도시설물에 대한 유지보수 및 개량사업 등으로 주로 국가철도공단에 위탁하여 운영하고 있다. 철도건설사업은 국가철도공단이 국토교통부 및 지방자치단체 등으로부터 사업을 위탁받아 수행하고 있으며 고속철도 건설사업(1조 3,377억원), 일반철도 건설사업(3조 8,170억원), 광역철도 건설사업(8,442억원) 등을 포함한다.

공항 부문 공공기관의 SOC 사업 중에는 공항운영관리사업의 비중이 가장 높다. 국제항공운송의 중심 기능을 수행하는 인천국제공항공사는 공항 운영 및 유지관리를 위하여 2026년 3조 6,833억원의 예산을 편성하였으며, 국내선 및 일부 국제선을 관리하는 한국공항공사는 공항 및 항로시설 관리·운영사업에 1조 2,698억원의 예산을 편성하였다. 이 외에도 인천국제공항공사는 공항건설사업을 통해 공항 인프라 확충 및 항행안전시설

개량 등에 총 5,636억원을 투입할 예정이다. 또한 2026년부터 공공기관으로 신규 지정된 가덕도신공항건설공단은 가덕도 신공항 건설사업을 위하여 총 6,584억원의 예산을 편성하였다.

항만 부문 공공기관의 SOC 사업은 항만건설사업, 항만물류사업, 항만개발사업, 항만 운영사업 등으로 구분할 수 있다. 4대 항만의 2026년 사업별 예산액을 살펴보면, 부산항만공사는 항만 인프라 건설 및 하역장비 설치 등을 위한 항만건설사업에 5,145억원, 항만시설개선 및 항만 관련 사업 육성을 위한 항만운영사업에 1,445억원 등이 편성되었고, 인천항만공사는 항만건설 및 유지보수사업 1,146억원, 항만운영·관리사업 706억원이 편성되었다. 또한 여수광양항만공사는 항만개발사업에 1,813억원, 울산항만공사는 항만 건설사업에 605억원을 각각 편성하였으며, 이는 각 기관 예산에서 가장 큰 비중을 차지한다. 4대 항만에서 공통적으로 추진하는 사업 외에도 부산항만공사와 울산항만공사는 별도로 항만물류사업 예산 계획을 수립하였으며 부산항만공사는 2,417억원, 울산항만공사는 17억원 규모의 예산을 집행할 예정이다.

공공개발 및 임대 사업 등을 수행하는 대표적인 공공기관은 한국토지주택공사이다. 2026년 기준 한국토지주택공사는 공공주택건설 및 신도시 개발 등 도시조성사업에 13조 993억원을 편성하였으며, 다가구 매입임대사업 등 주거복지사업(11조 8,388억원)과 산업단지·연구특구·경제자유구역 조성 등을 위한 경제기반사업(3조 9,710억원) 등을 추진하고 있다. 제주국제자유도시개발센터는 면세점 운영사업에 3,162억원, 개발사업·운영사업에 1,703억원 등의 예산을 편성하였다. 새만금개발공사는 스마트 수변도시 조성(868억원), 제2산단 조성(57억원) 사업 등을 추진 중이다.

댐 부문 SOC 관련 공공기관은 한국수자원공사이며 2026년 주요 사업으로 광역·공업 용수도 확충 및 시설 안정화, 용수 공급 등을 위한 수도사업에 2조 8,295억원의 예산을 편성하였으며, 친수구역 및 산업단지 조성 등을 위한 수변사업에 1조 435억원을 집행할 계획이다.

산업단지 부문 SOC 관련 공공기관은 한국산업단지공단이며 2026년 주요 사업은 디지털·저탄소 산업환경 조성사업(4,769억원), 산업단지 환경개선사업(2,962억원), 신산업 입지 조성·공급사업(2,404억원) 등이다.

## ■ SOC 관련 공공기관의 기관별 개요 ■

(단위: 백만원)

| 구분 | 기관명      | 사업명             | 주요 사업내용  | 2026년<br>예산 |
|----|----------|-----------------|--|-------------|
| 도로 | 한국도로공사   | 고속도로 건설         | • 고속도로 신설 및 확장   | 3,659,771   |
|    |          | 민자노선<br>통행요금 인하 | • 민자 노선 고속도로 통행료를 재정요금 수준으로 인하                                   | 360,200     |
|    |          | 시설개량            | • 재포장, 안전시설 설치 등 노후화된 도로의 개량                                     | 1,399,128   |
|    |          | 도로 유지관리         | • 포장보수, 비탈면 보완 등 도로 및 도로시설물의 유지·수선에 관한 공사                        | 2,570,144   |
|    |          | 그 외 부대사업        | • 휴게소 및 주유소 시설 유지 및 관리 등<br>• 국가·지자체 등 위탁에 의한 사업 등               | 658,692     |
| 철도 | 한국철도공사   | 운송사업            | • 고속 및 일반철도, 광역 여객 운송사업, 화물 운송사업                                 | 5,570,294   |
|    |          | 수탁사업            | • 국가자산인 철도시설물에 대한 유지보수 및 개량사업<br>• 관제업무 수탁 및 국가 R&D 등 수탁사업       | 2,814,859   |
|    |          | 개량사업            | • 역사 등 고객편의시설, 차량기지 등 시설물 개량<br>• KTX, 전동차 등 철도차량 보수품 구입 및 제조·개량 | 723,041     |
|    |          | 차량구입사업          | • 신규노선 개통을 대비한 철도차량 구입<br>• 노후차량 교체 및 수송수요 증가에 따른 철도차량 구입        | 522,366     |
|    |          | 기타사업            | • 다원사업, 판매비와 일반관리비 및 유·무형 자산 취득 등                                | 1,228,316   |
|    | 주식회사 에스알 | 고속철도운송사업        | • SRT를 이용한 지역 간 고속철도 운송 서비스                                      | 672,231     |
|    |          | 부대사업            | • 역사를 이용한 주차장 등 임대사업   | 14,653      |
|    | 국가철도공단   | 고속철도사업          | • 호남고속철도 2단계 건설<br>• 평택~오송 2복선화 건설<br>• 인천발·수원발 KTX 건설 등         | 1,337,749   |
|    |          | 일반철도사업          | • 인덕원~동탄 복선전철<br>• 월곶~판교 복선전철<br>• 춘천~속초 철도건설 등                  | 3,817,007   |
|    |          | 광역철도사업          | • 수도권 광역급행철도 A·B·C 노선 건설<br>• 신안산선 복선전철 건설<br>• 대구·충청권 광역철도 건설   | 844,206     |
|    |          | 유지보수 및<br>개량사업  | • 국가소유 철도시설물 점검 및 개량 시행  | 3,615,772   |
|    |          | 기타사업            | • 지자체 수탁사업 및 철도건널목 입체화 등   | 702,558     |
|    |          | 공항건설사업          | • 공항 인프라 적기 확충, 항행안전시설 개량 등                                      | 563,582     |
| 공항 | 인천국제공항공사 | 시설개선사업          | • 여객터미널 등 공항시설 단기 개선, 물자구매 등                                     | 278,101     |
|    |          | 공항운영관리사업        | • 공항운영 및 유지관리를 위한 위탁운영비, 수도광열비 등                                 | 3,683,284   |
|    |          | 해외/R&D 사업       | • 해외사업 및 연구개발을 위한 인건비, 운영경비 등                                    | 123,705     |
|    |          | 기관 운영 및 공통      | • 기관 운영 공통부분에 대한 인건비, 경상운영비                                      | 330,855     |

| 구분            | 기관명            | 사업명                  | 주요 사업내용  | 2026년<br>예산 |
|---------------|----------------|----------------------|--|-------------|
| 항만            | 한국공항공사         | 공항 및 항로시설<br>관리·운영사업 | • 전국 공항 관리 운영 및 항로 시설 관리   | 1,269,832   |
|               |                | 신성장 사업               | • 항행안전장비 및 공항관련 시설에 대한 연구개발 및 판매<br>• 해외공항운영 및 건설, 해외공항 운영자를 위한 컨설팅        | 51,886      |
|               |                | 전사 지원사업              | • 전국 공항 간접 지원 사업 및 교육시설 관리·운영<br>• 공사 예비비 등                                | 463,327     |
|               | 가덕도신공항<br>건설공단 | 공항건설사업               | • 가덕도신공항건설 사업 등  | 658,410     |
|               | 부산항만공사         | 항만건설사업               | • 동북아 물류허브 경쟁력 제고를 위한 인프라 건설 및 자동화<br>부두 항만 하역장비 설치 등                      | 514,485     |
|               |                | 항만운영사업               | • 물류 환경 변화에 탄력적으로 대응하기 위한 시설개선<br>• 해양관광 활성화 및 항만관련 산업 육성                  | 144,491     |
|               |                | 항만물류사업               | • 항만배후단지 복합물류 비즈니스 공간 조성<br>• 글로벌네트워크 확대를 통한 집하 능력 제고                      | 241,664     |
|               |                | 항만재개발사업              | • 노후화된 항만을 재개발하여 원도심 기능 회복과 해양관광<br>활성화                                    | 107,013     |
|               | 인천항만공사         | 항만건설사업               | • 신규 항만 인프라 건설 및 항만시설 유지보수   | 114,623     |
|               |                | 항만운영사업               | • 항만 보안 및 안전관리, 친환경 항만 조성<br>• 항만마케팅, 부두·배후단지·여객터미널 운영 등                   | 70,592      |
|               |                | 정보화 및<br>연구개발 사업     | • 항만물류 정보시스템 운영·관리<br>• 항만 관련 기술·연구개발(R&D) 등                               | 6,544       |
|               | 여수광양<br>항만공사   | 항만개발사업               | • 자동화 컨테이너부두 개발, 배후단지 개발, 항만 재개발<br>등 항만 인프라 구축                            | 181,340     |
|               |                | 항만시설<br>유지보수 사업      | • 항만시설물 유지보수 등   | 5,467       |
|               |                | 정보화사업                | • 해운항만물류 통합정보시스템(해양수산부 공동 운영) 운<br>영·고도화 등                                 | 2,154       |
|               |                | 항만마케팅                | • 물동량 유치를 위한 인센티브 제도 운영 등  | 5,000       |
| 공공<br>개발<br>및 | 울산항만공사         | 항만물류사업               | • 항만기본계획 수립, 배후단지 조성<br>• 항만 투자유치 및 수요 증대 마케팅                              | 1,693       |
|               |                | 항만운영사업               | • 항만 운영 효율화, 하역장비 개선<br>• 임대료 및 사용료 징수<br>• 항만 안전 제고, 친환경 항만 조성, 스마트 항만 구축 | 29,143      |
|               |                | 항만건설사업               | • 신항만 건설 및 건설안전관리, 시설유지보수<br>• 항내 유지준설                                     | 60,532      |
|               | 한국<br>토지주택공사   | 도시조성사업               | • 공공주택 건설, 신도시 개발, 택지개발, 도시개발, 주거지역,<br>공공지원민간임대주택                         | 13,099,290  |
|               |                | 국책개발사업               | • 세종도시, 혁신도시, 미군기지이전사업   | 705,137     |

| 구분       | 기관명              | 사업명                        | 주요 사업내용  | 2026년<br>예산 |
|----------|------------------|----------------------------|--|-------------|
| 임대<br>등  |                  | 경제기반사업                     | • 산업단지, 연구특구, 경제자유구역 조성  | 3,971,047   |
|          |                  | 도시재생사업                     | • 주거환경개선 사업, 재개발·재건축 사업, 도시환경정비 사업 등   | 155,595     |
|          |                  | 토지비축사업                     | • 토지은행, 비축토지   | 1,152,152   |
|          |                  | 주거복지사업                     | • 다가구 매입임대 사업 등  | 11,838,826  |
|          |                  | 기타사업                       | • 위탁개발사업, 신규사업 등   | 9,776,426   |
|          | 제주국제자유도시<br>개발센터 | 개발사업·운영                    | • 영어교육도시·첨단과학기술단지·헬스케어타운·신화역 사공원·휴양형 주거단지 등 조성 및 관리 운영                         | 170,262     |
|          |                  | 면세점 운영                     | • 지정면세점 운영   | 316,208     |
|          | 새만금개발공사          | 스마트 수변도시 조성 사업             | • 도시계획 수립·변경, 도시 내 스마트 기능 기획·도입·관리, 대상부지 매립·조성공사<br>• 인프라 시설 설치, 토지 분양 및 마케팅 등 | 86,834      |
|          |                  | 제2산단 조성사업                  | • 새만금 제2산업단지 조성  | 5,705       |
|          |                  | 새만금 스마트그린산단 재생에너지 공급·관리 사업 | • RE100 수요기업에 재생에너지 공급(선도사업 육상태양광 30MW, 후속사업 육상태양광 120MW)                      | 185         |
| 댐        | 한국수자원공사          | 수자원·환경사업                   | • 수자원개발, 댐 운영관리, 댐용수 공급, 수질 및 수생태계 관리  | 504,484     |
|          |                  | 수도사업                       | • 광역·공업용수도 확충 및 시설 안정화, 용수공급 등   | 2,829,456   |
|          |                  | 수변사업                       | • 친수구역 및 산업단지 조성 등   | 1,043,477   |
| 산업<br>단지 | 한국산업<br>단지공단     | 디지털·저탄소 산업환경 조성사업          | • 제조공정 디지털 전환<br>• 제조거래플랫폼 운영 등  | 476,880     |
|          |                  | 산업단지 환경개선 사업               | • 산단환경개선펀드<br>• 산단환경조성사업 등   | 296,186     |
|          |                  | 입주기업 혁신성장 지원사업             | • 지역투자지원<br>• 산업집적지경쟁력강화 등   | 57,984      |
|          |                  | 신산업입지 조성·공급사업              | • 미래산업 맞춤형 산업단지 개발<br>• 산업단지 내 자산개발 등  | 240,370     |
|          |                  | 지역 특화사업                    | • 지역 특화 산업단지 및 근로자 지원  | 140,261     |

자료: 각 공공기관 제출자료를 바탕으로 재작성

SOC 관련 16개 공공기관의 2025년도 주요 재무 현황은 다음과 같다. 16개 기관의 2025회계연도 기준 총자산은 458조 4,231억원이며, 이는 전체 공공기관 총자산 1,210조 2,504억원의 37.9%에 해당한다.

도로 부문 SOC 관련 공공기관인 한국도로공사의 자산은 91조 1,353억원이며, 당기 순이익은 750억원이다.

철도 부문 SOC 관련 공공기관인 한국철도공사, 주식회사 에스알, 국가철도공단<sup>34</sup>의 총 자산은 51조 566억원이며, 국가철도공단의 경우 자본이 △8,353억원으로 완전자본잠식 상태이다. 철도 부문 공공기관의 당기순이익은 △2,581억원으로, 특히 한국철도공사의 당기순손실(△3,772억원)이 철도 관련 공공기관의 재무건전성 악화에 영향을 미치고 있다.

공항 부문 SOC 관련 공공기관인 인천국제공항공사, 한국공항공사, 가덕도신공항건설 공단의 총자산은 21조 825억원이며, 이 중 인천국제공항공사가 16조 1,427억원(76.6%)의 자산을 보유하고 있다. 공항 부문 공공기관의 자본총계는 11조 8,027억원으로, 부채보다 자본 규모가 크게 나타나 상대적으로 안정적인 재무구조를 유지하고 있다. 다만, 한국공항공사는 2025년 당기순손실이 △519억원으로 코로나19 시기인 2020년 이후 지속적인 당기순손실이 발생하고 있다.<sup>34)</sup>

항만 부문 4대 공공기관(부산항만공사, 인천항만공사, 여수광양항만공사, 울산항만공사)의 총자산은 15조 6,512억원이며, 이 중 부산항만공사가 8조 4,598억원(54.1%)의 자산을 보유하고 있다. 4대 항만공사의 총부채 규모는 6조 6,069억원으로 자본총계(9조 443억원)보다 적으며 부채비율<sup>35)</sup>은 73.1%로 양호한 수준이다.

공공개발 및 임대 부문 SOC 관련 공공기관의 총자산 252조 1,667억원 중 98.7%는 한국토지주택공사(248조 9,012억원)가 보유한 자산이다. 한국토지주택공사의 부채는 173조 6,567억원, 자본은 75조 2,444억원으로 부채비율은 230.8% 수준이며, 2025년에는 918억원의 당기순손실이 발생하였다. 새만금개발공사는 2025년 보유 자본(1조 4,882억원) 대비 당기순이익 규모(132억원)가 제주국제자유도시개발센터(자본 1조 1,591억원, 당기순이익 206억원)보다 다소 낮은 수준이다.

댐 부문 SOC 관련 공공기관인 한국수자원공사는 자산 24조 8,655억원, 당기순이익 2,456억원이며, 산업단지 부문 공공기관인 한국산업단지공단<sup>35</sup>은 자산 2조 4,653억원, 당기순이익 △114억원으로 나타났다.

34) 한국공항공사 당기순손실: 2020년 △1,487억원, 2021년 △2,311억원, 2022년 △1,876억원 2023년 △1,311억원, 2024년 1,345억원

35) 부채비율 = 부채/자본×100

# 

(단위: 억원, %)

| 구분                | 공공기관         | 자산         | 부채        | 자본        | 당기순이익   |
|-------------------|--------------|------------|-----------|-----------|---------|
| 도로                | 한국도로공사       | 911,353    | 445,369   | 465,984   | 750     |
| 철도                | 한국철도공사       | 297,101    | 220,307   | 76,794    | △3,772  |
|                   | 주식회사 에스알     | 10,732     | 7,157     | 3,575     | △ 350   |
|                   | 국가철도공단       | 202,733    | 211,086   | △8,353    | 1,541   |
|                   | 소계           | 510,566    | 438,550   | 72,016    | △2,581  |
|                   |              |            |           |           |         |
| 공항                | 인천국제공항공사     | 161,427    | 76,202    | 85,225    | 6,914   |
|                   | 한국공항공사       | 49,290     | 16,455    | 32,835    | △519    |
|                   | 가덕도신공항건설공단   | 108        | 141       | △33       | △15     |
|                   | 소계           | 210,825    | 92,798    | 118,027   | 6,380   |
|                   |              |            |           |           |         |
| 항만                | 부산항만공사       | 84,598     | 44,121    | 40,477    | 439     |
|                   | 인천항만공사       | 36,901     | 13,327    | 23,574    | 1,185   |
|                   | 여수광양항만공사     | 26,437     | 7,641     | 18,796    | 21      |
|                   | 울산항만공사       | 8,576      | 980       | 7,596     | 239     |
|                   | 소계           | 156,512    | 66,069    | 90,443    | 1,884   |
| 공공개발<br>및<br>임대 등 | 한국토지주택공사     | 2,489,012  | 1,736,567 | 752,444   | △918    |
|                   | 제주국제자유도시개발센터 | 17,118     | 5,527     | 11,591    | 206     |
|                   | 새만금개발공사      | 15,538     | 655       | 14,882    | 132     |
|                   | 소계           | 2,521,667  | 1,742,749 | 778,918   | △580    |
|                   |              |            |           |           |         |
| 댐                 | 한국수자원공사      | 248,655    | 119,639   | 129,016   | 2,456   |
| 산업단지              | 한국산업단지공단     | 24,653     | 10,514    | 14,139    | △114    |
| 합계(A)             |              | 4,584,231  | 2,915,688 | 1,668,543 | 8,195   |
| 전체 공공기관(B)        |              | 12,102,504 | 7,686,484 | 4,416,020 | 132,502 |
| 비중(A/B)           |              | 37.9       | 37.9      | 37.8      | -       |

주: 1. 한국철도공사와 주식회사 에스알은 별도재무제표 기준, 그 외 공공기관은 연결재무제표 기준임  
 2. 전체 공공기관은 2025년도 기준 342개 공공기관 중 은행형 공공기관(한국산업은행, 한국수출입은행, 중소기업은행)을 제외한 339개 공공기관 기준임  
 자료: 각 공공기관 제출자료를 바탕으로 재작성



## 제4절 에너지 관련 공공기관

공공기관 중 에너지 부문을 담당하는 기관은 국민의 생활과 연계되는 에너지 자원의 개발·생산·판매 등을 담당하는 기관이다. 해당 기관은 가스·전력·석유·석탄 등의 개발·비축·생산·판매 및 난방 공급 업무를 수행하고 있으며 에너지 자원의 안정적 공급을 통해 산업 부문 지원 및 물가 안정 등에 기여하고 있다.

다음은 정부가 직접 출자하거나 출연하여 에너지 사업을 직접 수행하거나 수탁받아 수행하는 기관 중에서 공공기관운영법 적용을 받는 에너지 부문 목적 사업을 수행하는 기관 11개를 “에너지 관련 공공기관”으로 분류하였다.<sup>36)</sup>

에너지 공공기관 현황은 다음과 같다. 한국가스공사(가스), 한국석유공사(석유), 대한석탄공사(석탄), 한국지역난방공사(난방) 및 전력 부문 7개 공공기관(한국전력공사, 한국남동발전(주), 한국남부발전(주), 한국동서발전(주), 한국서부발전(주), 한국중부발전(주), 한국수력원자력(주))이 있다.

### ■ 에너지 관련 공공기관 현황 ■

| 구분 | 주요 기관   | 기관수 |
|----|---|-----|
| 가스 | 한국가스공사  | 1   |
| 석유 | 한국석유공사  | 1   |
| 석탄 | 대한석탄공사  | 1   |
| 난방 | 한국지역난방공사  | 1   |
| 전력 | 한국전력공사, 한국남동발전(주), 한국남부발전(주)<br>한국동서발전(주), 한국서부발전(주), 한국중부발전(주), 한국수력원자력(주) | 7   |
| 합계 |   | 11  |

부처별로 에너지 사업을 수행하는 공공기관을 부처별로 살펴보면, 산업통상부 소관 3개(시장형 공기업 2개, 기타공공기관 1개), 기후에너지환경부 소관 8개(시장형 공기업) 등이다.

36) 한국석유관리원, (주)한국가스기술공사, 한국전력기술(주), 한전KDN(주), 한전KPS(주), 한국에너지공단, 한국전기안전공사, 한국가스안전공사, 한국전력거래소, 한국원자력환경공단, 한전MCS(주), 한전원자력연료주식회사 등 에너지 공기업 지원 업무를 수행하는 공공기관은 본 유형에서 제외하였다.

### 부처 및 유형별 에너지 관련 공공기관

| 구분           |         | 개수 | 기관명   |
|--------------|---------|----|---|
| 산업통상부        | 시장형 공기업 | 2  | 한국가스공사, 한국석유공사  |
|              | 기타공공기관  | 1  | 대한석탄공사  |
| 기후에너지<br>환경부 | 시장형 공기업 | 8  | 한국전력공사, 한국남동발전(주), 한국남부발전(주), 한국동서발전(주), 한국서부발전(주), 한국중부발전(주), 한국수력원자력(주), 한국지역난방공사 |
| 합계           |         | 11 |   |

에너지 관련 공공기관의 부문별 2026년 주요 사업과 예산 내역은 다음과 같다.

가스 부문의 한국가스공사의 경우 천연가스 판매사업이 주요 사업이며 도시가스용, 발전용 천연가스 판매 예산으로 35조 8,284억원을 책정하였다. 또한 당진 생산기지 건설 등 생산시설 건설사업에 6,876억원, 공급배관 환상망 구축 등 공급시설 건설사업에 5,451억원, 탐사·개발·생산 등 해외투자사업에 1조 3,763억원을 투자하였다. 이 외에 평택수소 생산기지 구축 등 수소·신성장 사업에 236억원을 배정하였다.

석유 부문의 한국석유공사는 국·내외 유전개발사업에 2조 2,105억원, 석유비축사업에 9,629억원을 투입하였으며, 석탄 부문 대한석탄공사는 국내 무연탄 생산 및 판매 사업에 356억원을 배정하였다. 난방 부문 한국지역난방공사는 집단에너지사업 운영 및 건설사업을 수행하고 있으며 2026년 4조 6,007억원의 예산이 책정되었다.

전력 부문 사업은 한국전력공사와 자회사를 중심으로 운영되고 있다. 한국전력공사는 송변전설비 건설·운영(5조 4,421억원), 배전설비 건설·보강(4조 1,752억원) 사업 등을 운영하고 있다. 자회사인 한국수력원자력(주)은 원전건설(새울 3,4호기 1조 2,606억원, 신한울 3,4호기 1조 2,717억원) 및 원전연료 도입(1조 8,510억원) 등의 사업을 운영하고 있다. 그 외 자회사는 발전 운영 및 공통(한국남동발전(주) 7조 5,693억원, 한국서부발전(주) 6조 6,445억원), 발전건설(한국남부발전(주) 6,795억원, 한국동서발전(주) 6,074억원), 발전설비 신규건설(한국남동발전(주) 8,674억원) 및 신규발전설비 확충(한국서부발전(주) 8,205억원) 등의 사업을 운영하고 있다.

# ■ 에너지 관련 공공기관의 기관별 개요 ■

(단위: 백만원)

| 구분 | 기관명            | 사업명               | 주요 사업내용  | 2026년<br>예산   |           |
|----|----------------|-------------------|--|---|-----------|
| 가스 | 한국가스공사         | 천연가스 판매           | • 도시가스용, 발전용 천연가스 판매                                     | 35,828,475  |           |
|    |                | 생산시설 건설사업         | • 당진 생산기지 건설사업 등   | 687,683   |           |
|    |                | 공급시설 건설사업         | • 개별요금 수요처 공급사업<br>• 공급배관 환상망 구축사업 등                     | 545,161   |           |
|    |                | 해외투자사업            | • 탐사·개발·생산 사업<br>• LNG, 인프라사업                            | 1,376,359   |           |
|    |                | 수소·신성장 사업         | • 평택수소 생산기지 구축 등   | 23,633  |           |
| 석유 | 한국석유공사         | 유전개발사업            | • 국내외 유전개발사업을 통해 석유위기 대응능력 강화 및 에너지 자립 경제기반 구축           | 2,210,538   |           |
|    |                | 석유비축사업            | • 석유비축계획에 따른 비축사업의 효과적 수행으로 석유위기 대응능력 제고 및 국내석유수급 안정에 기여 | 962,975   |           |
| 석탄 | 대한석탄공사         | 국내 무연탄 생산 및 판매 사업 | • 무연탄을 직접 생산·공급함으로써 국내무연탄 수급 안정에 기여                      | 35,613  |           |
| 난방 | 한국지역난방공사       | 집단에너지사업           | • 집단에너지사업 운영 및 건설  | 4,600,767   |           |
| 전력 | 한국전력공사         | 송변전설비             |  | • 송전선로, 변전소 등 건설·보강 및 현대화                                 | 5,442,195 |
|    |                | 배전설비              |  | • 배전선로, 변압기, 전주 등 건설·보강                                   | 4,175,242 |
|    | 한국수력<br>원자력(주) | 원전<br>건설          | 새울3,4  | • 울산 울주군에 건설되는 신규원전으로 시설용량 2,800MW의 가압경수로이며 '26.11월 준공 예정 | 1,260,602 |
|    |                |                   | 신한울3,4   | • 경북 울진군에 건설되는 신규원전으로 시설용량 2,800MW의 가압경수로이며 '33.10월 준공 예정 | 1,271,750 |
|    |                | 원전연료              |  | • 원자력발전을 위한 원전연료 도입                                       | 1,851,003 |
|    |                | 발전시설보강            |  | • 발전설비 취약개소 보강 및 설비개선을 통한 설비신뢰도 향상                        | 1,184,730 |
|    |                | 신재생에너지            |  | • 서울주 분기점 연료전지 사업 등 신재생에너지 자체건설 사업과 출자를 통한 사업 추진          | 140,780   |
|    | 한국남동발전(주)      | 운영 및 공통           | • 전력생산을 위한 연료비, 운영비용 등 제반비용 관리                           | 7,569,360   |           |
|    |                | 신규발전설비 확충         | • 복합화력건설 및 신재생에너지 건설사업                                   | 867,476   |           |
|    |                | 발전설비보강            | • 발전설비 취약개소 보강 및 설비개선                                    | 562,186   |           |
|    | 한국남부발전(주)      | 발전건설              | • 발전소 건설 사업 및 연료전지, 태양광, 풍력, 소수력 등 신재생에너지 건설사업           | 679,571   |           |
|    |                | 설비보강              | • 노후설비 보강 및 미세먼지 저감을 위한 환경설비 개선 사업 등                     | 441,337   |           |
|    |                | 투자자산              | • 신재생에너지 및 해외사업 지분 출자 사업                                 | 252,292   |           |

| 구분 | 기관명       | 사업명       | 주요 사업내용                          | 2026년<br>예산 |
|----|-----------|-----------|----------------------------------|-------------|
|    | 한국동서발전(주) | 발전설비건설    | • 음성복합, 제주 복합 등 신규 발전소 건설        | 607,444     |
|    |           | 발전설비보강    | • 발전설비 취약개소 보강 및 설비개선            | 499,786     |
|    | 한국서부발전(주) | 운영 및 공통   | • 전력생산을 위한 연료비용 및 발전설비 운영 등      | 6,644,543   |
|    |           | 신규발전설비 확충 | • 태안 1호기 대체발전용량 확보로 안정적 전력공급 기여  | 820,549     |
|    |           | 설비보강      | • 발전설비 신뢰도 확보를 위해 노후부품 교체 및 설비개선 | 634,697     |
|    | 한국중부발전(주) | 신규발전건설    | • 보령신복합, 함안복합, 제주복합 건설 등         | 417,315     |
|    |           | 발전설비보강    | • 계획예방정비공사 및 발전소 설비보강            | 372,367     |

주: 각 기관의 2026년 전체 예산이 아닌 에너지 관련 주요사업에 대한 예산임

자료: 각 공공기관 제출자료 및 공공기관 경영정보 공개시스템을 바탕으로 재작성

에너지 관련 11개 공공기관의 2025년도 주요 재무 현황은 다음과 같다. 11개 기관의 2025년 말 현재 총자산은 370조 3,132억원이며, 이는 전체 공공기관 총자산 1,210조 2,504억원의 30.6%에 해당하는 규모이다.

한국가스공사(가스)는 2025년 말 총자산이 53조 6,278억원이지만 부채(42조 8,289억원)가 자본(10조 7,989억원)에 비해 많아 부채비율이 396.6%로 재무건전성 관리가 필요하다. 한국석유공사(석유)의 자산은 19조 4,442억원, 부채는 21조 9,733억원으로 자본잠식 상태이다.

대한석탄공사(석탄)의 자산은 4,862억원, 부채는 2조 5,939억원, 당기순손실은 △1,018억원으로 자본잠식 상태가 지속되고 있다.

한국지역난방공사(난방)의 자산은 8조 2,290억원, 부채는 5조 9,276억원이며 부채비율은 257.6%이다. 발전사 및 발전자회사 7개 기관의 자산 합계는 288조 5,258억원이며, 당기순이익은 10조 4,789억원이다. 한국전력공사의 부채는 118조 457억원으로 발전사 및 발전자회사 부채 205조 4,027억원의 57.5% 비중을 차지한다. 444.3%로 부채비율이 높은 한국전력공사를 제외한 발전자회사의 부채비율은 200% 미만으로 타 에너지 관련 공공기관에 비해 부채비율이 양호한 편이다.

# Ⅱ 에너지 관련 공공기관 2025년도 재무 현황 Ⅱ

(단위: 억원, %)

| 구분         | 공공기관       | 자산         | 부채        | 자본        | 당기순이익   |
|------------|------------|------------|-----------|-----------|---------|
| 가스         | 한국가스공사     | 536,278    | 428,289   | 107,989   | 1,323   |
| 석유         | 한국석유공사     | 194,442    | 219,733   | △25,290   | △12,503 |
| 석탄         | 대한석탄공사     | 4,862      | 25,939    | △21,076   | △1,018  |
| 난방         | 한국지역난방공사   | 82,290     | 59,276    | 23,014    | 3,389   |
| 전력         | 한국전력공사     | 1,446,165  | 1,180,457 | 265,708   | 72,499  |
|            | 한국수력원자력(주) | 769,104    | 501,154   | 267,949   | 16,374  |
|            | 한국남동발전(주)  | 134,898    | 72,366    | 62,531    | 3,559   |
|            | 한국남부발전(주)  | 130,847    | 70,090    | 60,758    | 4,127   |
|            | 한국동서발전(주)  | 123,528    | 56,055    | 67,472    | 4,431   |
|            | 한국서부발전(주)  | 132,228    | 79,684    | 52,544    | 2,000   |
|            | 한국중부발전(주)  | 148,489    | 94,221    | 54,268    | 1,798   |
|            | 소계         | 2,885,258  | 2,054,028 | 831,230   | 104,789 |
| 합계(A)      |            | 3,703,132  | 2,787,265 | 915,867   | 95,979  |
| 전체 공공기관(B) |            | 12,102,504 | 7,686,484 | 4,416,020 | 132,502 |
| 비중(A/B)    |            | 30.6       | 36.3      | 20.7      | 72.4    |

주: 1. 한국전력공사는 별도재무제표 기준, 그 외 공공기관은 연결재무제표 기준

2. 전체 공공기관은 은행형 공공기관(한국산업은행, 한국수출입은행, 중소기업은행) 및 자회사를 제외한 317개 공공기관(모회사의 경우 연결재무제표 사용)임

자료: 재정경제부 제출자료를 바탕으로 재작성

## 제5절 정보 및 데이터 관리 관련 공공기관

공공기관 유형 중 정보 및 데이터 관리 유형은 정보 제공 및 관리, 국가 통계 시스템 운영 등의 지원 사업을 효율적으로 수행하기 위해 설립된 기관을 말한다. 2026년 지정 기준으로 해당 유형의 공공기관은 총 13개이며, 위탁집행형 준정부기관 3개와 기타공공기관 10개로 구성되어 있다. 특히 2026년에는 관세청 소관 정보 및 데이터 관리 관련 기관인 한국관세정보원이 기타공공기관으로 신규 지정되었다.

주무부처별 현황을 살펴보면, 보건복지부·식품의약품안전처·관세청 소관 공공기관은 각각 2개이며, 고용노동부·교육부·농림축산식품부·문화체육관광부·국가데이터처·기획예산처·지식재산처는 부처별로 각각 1개 기관을 관리하고 있다.

### ■ 유형별 정보 및 데이터 관리 유형 공공기관 현황 ■

| 구분           | 개수 | 기관명   |
|--------------|----|---|
| 준정부기관(위탁집행형) | 3  | 한국재정정보원, 한국사회보장정보원, 한국고용정보원   |
| 기타공공기관       | 10 | 한국관세정보원, 한국원산지정보원, (재)한국통계정보원, 한국교육학술정보원, 한국문화정보원, 농림수산물식품교육문화정보원, 한국특허정보원, (재)한국보건 의료정보원, 식품안전정보원, 한국의료기기안전정보원 |
| 합계           | 13 |   |

### ■ 부처별 정보 및 데이터 관리 유형 공공기관 현황 ■

| 부처명      | 개수 | 기관명                      |
|----------|----|--------------------------|
| 보건복지부    | 2  | 한국사회보장정보원, (재)한국보건 의료정보원 |
| 식품의약품안전처 | 2  | 식품안전정보원, 한국의료기기안전정보원     |
| 관세청      | 2  | 한국관세정보원, 한국원산지정보원        |
| 고용노동부    | 1  | 한국고용정보원                  |
| 교육부      | 1  | 한국교육학술정보원                |
| 농림축산식품부  | 1  | 농림수산물식품교육문화정보원           |
| 문화체육관광부  | 1  | 한국문화정보원                  |
| 국가데이터처   | 1  | (재)한국통계정보원               |
| 기획예산처    | 1  | 한국재정정보원                  |
| 지식재산처    | 1  | 한국특허정보원                  |
| 합계       | 13 |                          |

정보 및 데이터 관리 유형의 기관들은 주로 분야별 국가정보시스템 운영을 통해 해당 분야의 데이터를 수집·가공·제공하는 업무를 고유사업으로 수행하고 있다. 기관별로 살펴보면 다음과 같다.

우선 위탁집행형 준정부기관에 대해 살펴 보면, 한국재정정보원은 디지털예산회계시스템(dbrain+) 등의 재정정보시스템을 운영함으로써 국가의 전반적인 재정정보를 통합 관리하고 있다. 한국사회보장정보원은 사회복지시설·지역보건 의료·바우처·노인 맞춤형 돌봄 관련 데이터 등 보건복지 관련 정보를 관리하고 있으며, 통합 복지정보관리시스템인 ‘복지로’를 운영하고 있다. 한국고용정보원은 인력수급동향·고용통계·직업지도 등 고용 관련 정보를 관리하고 있으며, 주요 정보관리시스템으로는 고용행정통계시스템(EIS) 등을 운영하고 있다.

■ 정보 및 데이터 관리 관련 공공기관의 기관별 개요(위탁집행형 준정부기관) ■

| 기관명<br>(주무부처)        | 주요 사업(관리 데이터) 근거 법령   |
|----------------------|---|
| 한국재정정보원<br>(기획예산처)   | • (사업) dBrain+운영, e나라도움 운영, 재정정보 분석   |
|                      | • (데이터) 국가재정정보 관련 디지털예산회계시스템(dBrain+)   |
|                      | • (주요 정보관리시스템) dBrain+<br><a href="https://www.neodbrain.go.kr/">https://www.neodbrain.go.kr/</a> |
|                      | • (근거법령) 「한국재정정보원법」   |
| 한국사회보장정보원<br>(보건복지부) | • (사업) 보건복지 정보제공을 위한 정보시스템 운영, 대상자 발굴 및 정책 개발 지원  |
|                      | • (데이터) 사회보장정보, 사회복지시설, 지역보건의료, 사회서비스, 노인맞춤돌봄 데이터 등   |
|                      | • (주요 정보관리시스템) 복지로<br><a href="https://www.bokjiro.go.kr/">https://www.bokjiro.go.kr/</a>         |
|                      | • (근거법령) 「사회보장급여의 이용·제공 및 수급권자 발굴에 관한 법률」 제29조  |
| 한국고용정보원<br>(고용노동부)   | • (사업) 고용서비스 제공, 고용정보 수집, 고용정보시스템 구축·운영, 고용정책 컨설팅·평가  |
|                      | • (데이터) 고용24, 인력수급전망, 고용동향, 고용통계, 직업지도, 직업심리 등  |
|                      | • (주요 정보관리시스템) 고용행정통계시스템(EIS)<br><a href="https://eis.work.go.kr/">https://eis.work.go.kr/</a>    |
|                      | • (근거법령) 「고용정책 기본법」 제18조  |

자료: 공공기관 경영정보 공개시스템(ALIO) 자료와 각 기관 홈페이지를 바탕으로 작성

다음으로 기타공공기관에 대해 살펴보면 다음과 같다.

한국관세정보원은 2026년부터 신규 공공기관으로 지정되었으며, 국내외 세관정보 및 통관·화물·징수시스템 등 관세행정 관련 정보를 관리하기 위해 국가관세종합정보시스템(UNI-PASS)을 운영하고 있다. 한국원산지정보원은 자유무역협정 및 원산지 관련 정보를 수집하고, FTA-PASS 시스템을 통해 정보·서류·판정관리 등 FTA 원산지 데이터 관리 업무를 수행하고 있다. (재)한국통계정보원은 국가 전반의 통계정보를 관리하는 기관으로, 국가통계포털인 KOSIS 시스템을 운영하고 있다.

한국교육학술정보원은 교육학술연구 정보자료의 제작과 조사·수집 활동을 수행하고 있으며, 4세대 나이스(NEIS) 및 학술연구정보서비스(RISS) 시스템을 통해 교육행정 및 학술연구 관련 정보를 관리하고 있다. 한국문화정보원은 문화·체육·관광 분야의 정보화 정책 개발과 관련 데이터 수집·구축 업무를 수행하고 있으며, 문화포털 등을 통해 관련 정보를 연계·제공하고 있다.

또한 농림수산물식품교육문화정보원은 농업 인적자원을 육성하고 정보화를 촉진하기 위해 농림사업정보시스템(AGRIS) 등을 통한 데이터 연계·제공 업무를 담당하고 있다. 한국특허정보원은 지식재산정보의 활용을 촉진하기 위해 특허정보검색시스템(KIPRIS) 등 특허행정 관련 시스템을 운영하고 있다.

(재)한국보건 의료정보원은 의료정보와 관련된 전자의무기록·의료데이터·개인건강기록 등을 관리하고 있으며, 식품안전정보원은 국내외 식품안전 관련 정보와 식품이력추적 데이터 등을 관리하고 있다. 끝으로 한국의료기기안전정보원은 국제 규격 및 의료기기 부작용 현황 등 의료기기 관련 국내외 정보를 제공하기 위해 의료기기통합정보시스템을 운영하고 있다.

#### ■ 정보 및 데이터 관리 관련 공공기관의 기관별 개요(기타공공기관) ■

| 기관명<br>(주무부처)          | 주요 사업(관리 데이터) 근거 법령   |
|------------------------|---|
| 한국관세정보원<br>(관세청)       | • (사업) 국가관세정보 운영관리  |
|                        | • (데이터) 국내외 세관정보 및 통관, 화물, 징수 등 관세행정 정보   |
|                        | • (주요 정보관리시스템) 국가관세종합정보시스템(UNI-PASS)<br><a href="https://unipass.customs.go.kr/">https://unipass.customs.go.kr/</a> |
|                        | • (근거법령) 「관세법」 제327조의2  |
| 한국원산지정보원<br>(관세청)      | • (사업) 자유무역협정 및 원산지 관련 정보 수집 분석 제공  |
|                        | • (데이터) FTA 원산지 데이터 관리(정보, 서류, 판정관리 등)  |
|                        | • (주요 정보관리시스템) FTA-PASS<br><a href="https://www.ftapass.or.kr/">https://www.ftapass.or.kr/</a>                      |
|                        | • (근거법령) 「관세법」 제233조의2  |
| (재)한국통계정보원<br>(국가데이터처) | • (사업) 국가통계정보 운영관리  |
|                        | • (데이터) 국가통계 및 통계데이터 DB구축 등   |
|                        | • (주요 정보관리시스템) KOSIS<br><a href="https://www.kosis.kr/">https://www.kosis.kr/</a>                                   |
|                        | • (근거법령) 「통계법 시행령」 제52조   |
| 한국교육학술정보원<br>(교육부)     | • (사업) 교육학술연구 정보자료 제작 조사 수집 등   |
|                        | • (데이터) 교육행정(4세대 나이스[NEIS]), 학술연구자료 등   |
|                        | • (주요 정보관리시스템) 학술연구정보서비스(RISS)<br><a href="https://www.riss.kr/">https://www.riss.kr/</a>                           |
|                        | • (근거법령) 「한국교육학술정보원법」   |



| 기관명<br>(주무부처)                   | 주요 사업(관리 데이터) 근거 법령  |
|---------------------------------|--|
| 한국문화정보원<br>(문화체육관광부)            | • (사업) 문화·체육·관광 분야 데이터의 수집·관리·융합 및 활용 등  |
|                                 | • (데이터) 문화·체육·관광 관련 수집 및 구축 데이터 등  |
|                                 | • (주요 정보관리시스템) 문화포털<br><a href="https://www.culture.go.kr/">https://www.culture.go.kr/</a>                       |
|                                 | • (근거법령) 「문화기본법」 제11조의3  |
| 농림수산물식품<br>교육문화정보원<br>(농림축산식품부) | • (사업) 농산물 안전정보 제공, 농촌 정보화사업   |
|                                 | • (데이터) 농림수산물 식품 부문 데이터, 귀농귀촌 정보 등   |
|                                 | • (주요 정보관리시스템) 농림사업정보시스템(AGRIS), 농식품공간정보서비스 등<br><a href="https://uni.agrix.go.kr/">https://uni.agrix.go.kr/</a> |
|                                 | • (근거법령) 「농업·농촌 및 식품산업 기본법」 제11조의2   |
| 한국특허정보원<br>(지식재산처)              | • (사업) 지식재산정보 활용 촉진 및 육성, 특허행정 시스템 운영  |
|                                 | • (데이터) 국내 IP 정보(공보, 행정, 부가), 해외 특허 정보, AI 학습데이터 등   |
|                                 | • (주요 정보관리시스템) 특허정보검색시스템(KIPRIS) 등<br><a href="https://www.kipris.or.kr/">https://www.kipris.or.kr/</a>          |
|                                 | • (근거법령) 「산업재산 정보의 관리 및 활용 촉진에 관한 법률」 제24조   |
| (재)한국보건의료정보원<br>(보건복지부)         | • (사업) 의료정보와 관련한 자료 개발·지원 사업 등   |
|                                 | • (데이터) 전자의무기록, 의료데이터, 개인건강기록 등  |
|                                 | • (주요 정보관리시스템) 전자의무기록시스템인증(EMR)<br><a href="https://emrcert.mohw.go.kr/">https://emrcert.mohw.go.kr/</a>         |
|                                 | • (근거법령) 「의료법 시행령」 제42조제4항   |
| 식품안전정보원<br>(식품의약품안전처)           | • (사업) 국내외 식품안전정보의 수집 분석 제공 등  |
|                                 | • (데이터) 식품안전정보, 식품이력추적관리 데이터 등   |
|                                 | • (주요 정보관리시스템) 식품이력관리시스템<br><a href="https://www.tfood.go.kr/">https://www.tfood.go.kr/</a>                      |
|                                 | • (근거법령) 「식품위생법」 제67조  |
| 한국의료기기안전정보원<br>(식품의약품안전처)       | • (사업) 의료기기관련 국내외, 국제 규격 정보 지원   |
|                                 | • (데이터) 의료기기안전 통합정보시스템, 부작용 정보수집   |
|                                 | • (주요 정보관리시스템) 의료기기통합정보시스템<br><a href="https://emedi.mfds.go.kr/">https://emedi.mfds.go.kr/</a>                  |
|                                 | • (근거법령) 「의료기기법」 제42조  |

자료: 공공기관 경영정보 공개시스템(ALIO) 자료와 각 기관 홈페이지를 바탕으로 재작성

정보 및 데이터 관리 유형 공공기관의 2026년 예산 규모<sup>37)</sup>는 다음과 같다. 우선 위탁 집행형 준정부기관의 경우, 각 기관의 정보 및 데이터 관리 예산 규모는 한국재정정보원 420억원, 한국사회보장정보원 333억원, 한국고용정보원 599억원 등으로 나타났다.

기타공공기관의 경우, 각 기관의 정보 및 데이터 관리 예산 규모는 한국관세정보원 88억원, 한국원산지정보원 18억원, (재)한국통계정보원 66억원, 한국교육학술정보원 1,629억원, 한국문화정보원 46억원, 농림수산물식품교육문화정보원 139억원, 한국특허정보원 399억원, (재)한국보건의료정보원 324억원, 식품안전정보원 31억원, 한국의료기기안전정보원 59억원 등이었다.

위 예산 규모는 출연·보조금 등 국비지원 예산뿐만 아니라 지방비 및 자체수입을 포함한 기관 전체의 정보 및 데이터 관리 사업비를 나타낸 것이다. 이를 통해, 각 기관의 정보 및 데이터 관리 예산 규모는 법령상 사업 범위와 시스템의 운영 규모, 관리·제공하는 데이터의 종류 등에 따라 상당 부분 차이가 있음을 알 수 있다.

#### Ⅱ 공공기관별 정보 및 데이터 관리 예산 Ⅱ

(단위: 백만원)

| 기관 유형        | 기관명(주무부처)               | 2026년 예산 |
|--------------|-------------------------|----------|
| 준정부기관(위탁집행형) | 한국재정정보원(기획예산처)          | 41,969   |
|              | 한국사회보장정보원(보건복지부)        | 33,336   |
|              | 한국고용정보원(고용노동부)          | 59,952   |
| 기타공공기관       | 한국관세정보원(관세청)            | 8,785    |
|              | 한국원산지정보원(관세청)           | 1,836    |
|              | (재)한국통계정보원(국가데이터처)      | 6,582    |
|              | 한국교육학술정보원(교육부)          | 162,932  |
|              | 한국문화정보원(문화체육관광부)        | 4,625    |
|              | 농림수산물식품교육문화정보원(농림축산식품부) | 13,899   |
|              | 한국특허정보원(지식재산처)          | 39,884   |
|              | (재)한국보건의료정보원(보건복지부)     | 32,373   |
|              | 식품안전정보원(식품의약품안전처)       | 3,060    |
|              | 한국의료기기안전정보원(식품의약품안전처)   | 5,898    |

주: 1. 정보시스템 운영 관련 정보화예산 및 기타 관련 사업비 예산을 포함한 것임(인건비 등 기관운영비 제외)

2. 출연·보조금 등 국비지원 예산 뿐만 아니라 지방비 및 자체수입 등을 포함한 기관 전체의 정보 및 데이터 관리 사업예산을 말함  
자료: 각 기관별 제출자료를 바탕으로 작성

37) 정보시스템 운영 관련 정보화예산 및 기타 관련 사업의 사업비 규모를 나타낸 것이다(인건비 등 기관운영비 제외).

## 제6절 안전 관련 공공기관

국가는 재해를 예방하고 그 위험으로부터 국민을 보호하기 위하여 노력하여야 할 의무를 지니며, 이에 따라 정부는 사회 각 분야에서의 국민 안전을 보장하기 위한 책무를 수행한다. 다만, 국가가 모든 분야의 안전 관리 기능을 직접 수행하기는 어렵기 때문에 공공기관이 전문 분야별 안전 검사, 점검 및 인증 등의 구체적인 업무를 담당하도록 하고 있다.

이하에서는 공공기관운영법의 적용을 받는 공공기관 중 국민생활 안전과 밀접한 관련이 있거나 특정 산업 분야의 안전 관리를 전담하는 기관(이하 “안전 관련 공공기관”이라 함) 23개를 대상으로 정리하였다.

### ■ 안전 관련 공공기관의 기관별 개요 ■

(단위: 백만원)

| 기관명        | 유형               | 주요 업무 및 기능  | 근거법                      | 2026년 예산  |
|------------|------------------|---|--------------------------|-----------|
| 국토안전관리원    | 준정부기관<br>(위탁집행형) | 건설공사의 안전 및 품질관리, 시설물의 안전 및 유지관리, 지하안전관리 및 건축시설 안전점검 등             | 「국토안전관리원법」               | 160,565   |
| 축산물품질평가원   | 준정부기관<br>(위탁집행형) | 「축산법」에 따른 축산물 등급판정, 축산물 유통정보 조사, 「축산물이력법」에 따른 가축 및 축산물이력제 관련 업무 등 | 「축산법」 제36조               | 75,631    |
| 한국가스안전공사   | 준정부기관<br>(위탁집행형) | 가스시설 검사·진단·점검, 가스안전 기술개발과 국제기술협력 및 가스안전 교육·홍보·연구 등                | 「고압가스안전관리법」 제28조         | 227,202   |
| 한국교통안전공단   | 준정부기관<br>(위탁집행형) | 도로·철도·항공부문 환경 조성을 통한 교통안전 수준 향상 및 자동차 안전연구 사업 수행                  | 「한국교통안전공단법」              | 1,700,522 |
| 한국산업안전보건공단 | 준정부기관<br>(위탁집행형) | 산업재해예방 안전·보건 진단 및 기술·재정지원, 안전보건문화 확산 등                            | 「한국산업안전보건공단법」            | 1,688,141 |
| 한국석유관리원    | 준정부기관<br>(위탁집행형) | 석유 및 석유대체연료의 유통과 품질관리사업 추진  | 「석유 및 석유대체연료 사업법」 제25조의2 | 87,362    |
| 한국승강기안전공단  | 준정부기관<br>(위탁집행형) | 승강기 인증·검사 및 기술 개발, 승강기 기술인력의 양성 등 교육·홍보, 승강기 사고조사 및 종합정보망 구축·운영   | 「승강기 안전관리법」 제55조         | 175,367   |
| 한국전기안전공사   | 준정부기관<br>(위탁집행형) | 전기설비에 대한 검사·점검업무 수행과 전기안전에 관한 조사·연구·기술개발 및 홍보                     | 「전기안전관리법」 제30조           | 360,011   |
| 한국해양교통안전공단 | 준정부기관<br>(위탁집행형) | 해양교통사고 예방 및 해양교통체계 운영·관리 지원을 위한 사업 수행                             | 「한국해양교통안전공단법」            | 67,830    |

| 기관명             | 유형     | 주요 업무 및 기능   | 근거법                             | 2026년 예산 |
|-----------------|--------|--|---------------------------------|----------|
| 가축위생방역<br>지원본부  | 기타공공기관 | 「가축전염병 예방법」, 「축산물위생관리법」에 근거하여 가축방역 및 축산물 위생관리  | 「가축전염병 예방법」 제9조                 | 86,255   |
| 국제식물검역<br>인증원   | 기타공공기관 | 북미식물보호기구(NAPPO) 및 칠레, 뉴질랜드 등에서 요구하는 선박에 대한 아시아매미나방 검역과 항만지역의 예찰·방제업무, 기타 농림축산식품부 장관으로부터 위탁받은 식물검역 업무수행 | 「식물방역법」 제29조의2                  | 15,373   |
| 대한건설기계<br>안전관리원 | 기타공공기관 | 건설기계검사(타워크레인제외), 건설기계형식 승인 및 신고, 타워크레인검사대행자 총괄관리, 건설기계 사고조사 및 예방지원, 건설기계기술 개발·연구 및 자료수집 등              | 「민법」 제32조 (비영리법인)               | 27,938   |
| 식품안전<br>정보원     | 기타공공기관 | 식품안전 관련 수집·분석·제공, 정책연구, 정보 시스템 운영, 식품이력추적관리, 소비자 신고상담 업무 등 수행  | 「식품위생법」 제67조                    | 11,159   |
| 한국물기술<br>인증원    | 기타공공기관 | 물관리 기술 및 제품의 위생, 안전, 품질, 성능 등에 대한 인·검증 및 기준개발, 관련 조사·연구 및 시험·위해성 평가 및 평가기법 개발, 전문 인력 양성·교육             | 「물관리기술 발전 및 물산업 진흥에 관한 법률」 제19조 | 11,719   |
| 한국소방산업<br>기술원   | 기타공공기관 | 소방용품 및 위험물시설 등에 대한 안전성과 품질 확보 및 소방산업 진흥·발전 지원  | 「소방산업의 진흥에 관한 법률」               | 106,887  |
| 한국식품안전<br>관리인증원 | 기타공공기관 | 식품·축산물의 안전관리인증 및 식품·건강기능 식품·축산물·수입식품의 안전관리 지원 사업 수행  | 「한국식품안전관리인증원의 설립 및 운영에 관한 법률」   | 57,549   |
| 한국원자력<br>안전기술원  | 기타공공기관 | 원자력·방사선 이용 심·검사 안전규제, 전국토 환경방사선·능 감시, 원자력·방사선 안전 관련 연구개발 및 국제협력 등                                      | 「한국원자력 안전기술원법」                  | 161,985  |
| 한국원자력<br>안전재단   | 기타공공기관 | 원자력안전 R&D 기획·평가·관리, 원전 성능검증 안전·신뢰성 향상을 위한 성능검증기관 인증 및 관리 등   | 「원자력안전법」 제7조의2                  | 22,430   |
| 한국의료기기<br>안전정보원 | 기타공공기관 | 국내·외의 신개발의료기기 동향 및 임상정보 등에 관한 종합적인 정보·기술의 지원과 의료기기 인증 등에 관한 업무수행                                       | 「의료기기법」 제42조                    | 7,704    |
| 한국의약품<br>안전관리원  | 기타공공기관 | 의약품 안전정보 수집·분석·평가·관리 및 제공, 약화사고 등 의약품 부작용 인과관계 조사·규명 등   | 「약사법」 제68조의3                    | 31,807   |
| 한국제품<br>안전관리원   | 기타공공기관 | 수입·유통 단계의 불법제품 및 위해 우려가 있는 제품에 대한 감시·조사 등  | 「제품안전기본법」 제21조의2                | 16,027   |
| 한국항로표지<br>기술원   | 기타공공기관 | 항로표지 기술개발·교육, 부표류 수리, 항로표지 장비·용품 검사 및 국립등대박물관 운영 등   | 「항로표지법」 제41조                    | 10,412   |
| 항공안전<br>기술원     | 기타공공기관 | 항공안전에 필요한 항공안전기술 전문인력의 양성, 항공사고 예방에 관한 인증·시험·연구·기술개발 등   | 「항공안전 기술원법」                     | 55,750   |

자료: 각 공공기관 제출자료를 바탕으로 재작성

소관별 안전 관련 공공기관 현황을 살펴보면, 식품의약품안전처 및 국토교통부 소관 공공기관이 각각 4개로 가장 많다.

식품의약품안전처 소관 안전 관련 공공기관은 식품안전정보원, 한국식품안전관리인증원, 한국의료기기안전정보원 등이며, 국토교통부에는 국토안전관리원, 대한건설기계안전관리원, 한국교통안전공단 등이 있다.

### ■ 소관별 안전 관련 공공기관 분류 ■

(단위: 개)

| 소관 부처    | 기관명   | 개수 |
|----------|---|----|
| 식품의약품안전처 | 식품안전정보원, 한국식품안전관리인증원, 한국의료기기안전정보원, 한국의약품안전관리원 | 4  |
| 국토교통부    | 국토안전관리원, 대한건설기계안전관리원, 한국교통안전공단, 항공안전기술원       | 4  |
| 산업통상부    | 한국가스안전공사, 한국제품안전관리원, 한국석유관리원                  | 3  |
| 농림축산식품부  | 축산물품질평가원, 가축위생방역본부, 국제식물검역인증원                 | 3  |
| 해양수산부    | 한국해양교통안전공단, 한국항로표지기술원                         | 2  |
| 원자력안전위원회 | 한국원자력안전기술원, 한국원자력안전재단                         | 2  |
| 기후에너지환경부 | 한국물기술인증원, 한국전기안전공사                            | 2  |
| 행정안전부    | 한국승강기안전공단                                     | 1  |
| 소방청      | 한국소방산업기술원                                     | 1  |
| 고용노동부    | 한국산업안전보건공단                                    | 1  |
| 합 계      |   | 23 |

분야별 안전 관련 공공기관 현황을 살펴보면, 농식품안전 분야의 공공기관이 5개로 가장 많았고, 다음으로 생활안전 및 기계·산업안전 분야의 공공기관이 각각 3개, 의료안전, 교통안전, 원자력안전, 산업안전 분야의 공공기관이 각각 2개씩 지정되어 있다.

### 분야별 안전 관련 공공기관 분류

(단위: 개)

| 분야  | 기관명   | 개수 |
|-----|---|----|
| 농식품 | 식품안전정보원, 한국식품안전관리인증원, 축산물품질평가원, 가축위생방역지원본부, 국제식물검역인증원 | 5  |
| 생활  | 한국가스안전공사, 한국전기안전공사, 한국석유관리원                           | 3  |
| 기계  | 대한건설기계안전관리원, 한국제품안전관리원, 한국승강기안전공단                     | 3  |
| 산업  | 한국물기술인증원, 한국산업안전보건공단, 한국소방산업기술원                       | 3  |
| 의료  | 한국의료기기안전정보원, 한국의약품안전관리원                               | 2  |
| 교통  | 한국교통안전공단, 한국해양교통안전공단                                  | 2  |
| 원자력 | 한국원자력안전기술원, 한국원자력안전재단                                 | 2  |
| 국토  | 국토안전관리원   | 1  |
| 항공  | 항공안전기술원   | 1  |
| 해상  | 한국항로표지기술원   | 1  |
| 합계  |   | 23 |

안전 관련 공공기관은 관련 법령에 따라 소관 분야의 안전성 검사 및 점검, 인증 등의 업무를 수행하며, 이에 대한 비용 및 수수료 징수 등을 통한 수입이 발생한다. 안전 관련 공공기관 23개 중 안전 관련 검사, 검증, 인증 사업을 통한 수수료 등의 수입이 있는 기관은 19개(식품안전정보원, 한국의약품안전관리원, 한국석유관리원, 가축위생방역지원본부<sup>38)</sup> 제외)이고, 이들 기관의 주요 수수료 등의 수입액 현황은 다음과 같다.

### 안전 관련 공공기관의 주요 수수료 등 수입액(2023~2025)

(단위: 백만원)

| 기관명     | 종류         | 근거법규  | 연도     |        |        |
|---------|------------|---|--------|--------|--------|
|         |            |   | 2023   | 2024   | 2025   |
| 국토안전관리원 | 안전관리계획서 검토 | 「건설기술진흥법 시행령」 제98조제4항, 「건설공사 안전관리 업무수행 지침」 제46조 | 3,512  | 3,239  | 4,100  |
|         | 설계안전성 검토   | 「건설공사 안전관리 업무수행 지침」 제6조제3항제5호                   | 6,791  | 6,759  | 8,393  |
|         | 시설물 정밀안전진단 | 「시설물안전법」 제26조, 제37조, 「시설물안전법 시행령」 제21조          | 35,261 | 31,625 | 31,049 |

38) 가축위생방역지원본부는 수입식용축산물 수입에 대한 현물검사 수수료 징수 후 국고에 반납한다.

| 기관명             | 종류                            | 근거법규   | 연도      |         |         |
|-----------------|-------------------------------|--|---------|---------|---------|
|                 |                               |  | 2023    | 2024    | 2025    |
| 국제식물<br>검역인증원   | 아시아매미나방<br>선박검사 수수료           | 「식물방역법 시행규칙」 제29조의2  | 6,776   | 7,062   | 7,321   |
| 대한건설기계<br>안전관리원 | 건설기계<br>정기검사수수료               | 「건설기계관리법」 시행규칙 [별표 23]   | 18,474  | 18,913  | 19,600  |
|                 | 건설기계<br>구조변경검사수수료             |  | 1,974   | 1,892   | 1,826   |
|                 | 건설기계<br>재검사수수료                |  | 422     | 383     | 405     |
|                 | 건설기계<br>신규검사수수료               |  | 135     | 127     | 110     |
|                 | 건설기계<br>수시검사수수료               |  | 10      | 9       | 8       |
| 축산물품질<br>평가원    | 축산물등급<br>판정수수료                | 「축산법」 제49조   | 11,715  | 12,030  | 11,832  |
| 한국가스<br>안전공사    | 고압가스시설등의<br>검사수수료 및<br>교육비    | 「고압가스안전관리법」 제34조제2항  | 20,487  | 20,871  | 22,130  |
|                 | 액화석유가스시설<br>등의 검사수수료 및<br>교육비 | 「액화석유가스의안전관리및사업법」<br>제60조제2항                                   | 14,682  | 14,313  | 13,837  |
|                 | 도시가스시설 등의<br>검사수수료 및<br>교육비   | 「도시가스사업법」 제44조제2항  | 31,802  | 31,193  | 34,727  |
|                 | 수소가스시설 등의<br>검사수수료 및<br>교육비   | 「수소 경제육성 및 수소 안전관리에 관한 법률」<br>제55조2항                           | 504     | 372     | 513     |
| 한국교통<br>안전공단    | 자동차검사<br>수수료                  | 「자동차관리법」 제76조,<br>「대기환경보전법」 제62조                               | 126,340 | 126,952 | 124,593 |
|                 | CNG내압용기<br>검사수수료              | 「자동차관리법」 제76조  | 6,095   | 6,181   | 8,019   |
|                 | 기계식주차장<br>검사수수료               | 「주차장법 시행규칙」 제16조의9   | 6,554   | 7,049   | 7,607   |
|                 | 정도검사 수수료                      | 「자동차관리법」 제76조  | 3,816   | 4,045   | 4,032   |
|                 | 기술검토 및<br>안전도검사               | 「자동차관리법」 제76조  | 3,248   | 3,359   | 2,870   |
| 한국물기술<br>인증원    | 위생안전기준 인증                     | 「수도법 시행령」 제67조제7항,<br>「수도용 자재와 제품의 위생안전기준 인증 등에<br>관한 규칙」 제15조 | 1,762   | 2,054   | 2,340   |

| 기관명            | 종류                     | 근거법규   | 연도      |         |         |
|----------------|------------------------|--|---------|---------|---------|
|                |                        |  | 2023    | 2024    | 2025    |
| 한국물기술<br>인증원   | KS인증                   | 「산업표준화법」 제13조,<br>「환경분야 KS인증기관 및 제품인증 등에 관한 지침」<br>제8조                 | -       | 5       | 72      |
|                | 개인하수처리시설<br>성능검사       | 「하수도법 시행규칙」 제56조1호,<br>「개인하수처리시설의 재질검사기관 및 성능·재질<br>검사의 수수료의 관한 규정」 3호 | 85      | 23      | 132     |
|                | 물순환 품질인증               | 「물순환촉진법 시행규칙」 제8조1호, 제11조  | -       | -       | 3       |
|                | 정수기 품질검사               | 「먹는물관리법 시행규칙」 제36조, 제44조<br>「정수기의 기준·규격 및 검사기관 지정고시」 제9조,              | 130     | 142     | 144     |
|                | 적합인증                   | 「수도용으로 사용 가능한 자재 및 제품에 관한 고시」<br>제2조1호                                 | 486     | 857     | 612     |
|                | 수처리제 위생안전<br>인증        | 「수처리제 위생안전인증 운영요령」 제5조   | 86      | 113     | 136     |
|                | 물기술 성능검증               | 「물기술 성능검증 운영규칙」 제8조  | -       | 28      | 39      |
|                | 주방용오물분쇄기<br>인증         | 「주방용오물분쇄기의 판매·사용금지」 제3조,<br>「주방용오물분쇄기 인증제도 운영요령」 제9조                   | 155     | 6       | -       |
| 한국산업안전<br>보건공단 | 유해화학<br>시설검사           | 「화학물질관리법」 제24조   | 1,966   | 2,205   | 2,078   |
|                | 위험기계기구<br>안전인증         | 「산업안전보건법」 제84조   | 1,754   | 1,551   | 1,402   |
|                | KOSHA<br>인증(안전)        | 「산업안전보건법」 제4조  | 1,970   | 2,200   | 1,540   |
| 한국소방산업<br>기술원  | 소방용품<br>시험검사등          | 「소방용품의 품질관리 등에 관한 규칙」<br>제43조 등  | 48,083  | 50,669  | 47,285  |
|                | 위험물검사 등                | 「위험물안전관리법」 제31조 등  | 11,348  | 9,672   | 11,606  |
|                | 소방장비<br>검사 등           | 「소방장비관리법」 등  | 3,054   | 3,422   | 3,958   |
| 한국승강기<br>안전공단  | 부품안전<br>인증수수료          | 「승강기 안전관리법」 제76조   | 2,639   | 3,709   | 3,530   |
|                | 모델승강기<br>안전인증 수수료      |  | 1,817   | 1,876   | 1,658   |
|                | 개별승강기<br>안전인증 수수료      |  | 4,831   | 4,390   | 3,808   |
|                | 승강기 설치검사 및<br>안전검사 수수료 |  | 120,252 | 125,439 | 135,842 |
|                | 승강기관리<br>교육수수료         |  | 3,276   | 3,292   | 3,923   |



| 기관명         | 종류                    | 근거법규   | 연도     |        |        |
|-------------|-----------------------|--|--------|--------|--------|
|             |                       |  | 2023   | 2024   | 2025   |
| 한국식품안전관리인증원 | HACCP인증 등 수수료         | 「식품위생법」 제48조제12항 및 「축산물 위생관리법」 제9조, 제44조제2항          | 4,622  | 4,844  | 4,958  |
| 한국원자력안전기술원  | 면허 수수료                | 「원자력안전법」 제87조(면허시험), 「원자력안전법 시행규칙」 제146조(수수료) [별표 8] | 72     | 71     | 69     |
|             | 자격 수수료                | 「국가기술자격법」 제22조(수수료), 「국가기술자격법 시행규칙」 제36조(수수료)        | 11     | 11     | 11     |
| 한국원자력안전재단   | 성능검증 인증심사/ 정기점검경비     | 「원자력안전법」 제15조의4                                      | 138    | 198    | 214    |
| 한국의료기기안전정보원 | 의료기기 신고·인증 수수료        | 「의료기기법」 제50조 및 같은 법 시행규칙 제65조                        | 1,454  | 1,553  | 1,726  |
|             | 의료기기 신고·인증 갱신 수수료     |  | -      | 468    | 1,469  |
| 한국전기안전공사    | 사용전검사                 | 「전기안전관리법」 제9조 및 제42조                                 | 38,509 | 39,263 | 38,841 |
|             | 정기검사                  | 「전기안전관리법」 제11조 및 제42조                                | 70,979 | 82,336 | 91,920 |
|             | 전기안전점검                | 「전기안전관리법」 제13조 및 제42조                                | 3,984  | 4,053  | 3,544  |
| 한국제품안전관리원   | 전기·생활용품 면제확인 수수료      | 「전기용품 및 생활용품 안전관리법 시행령」 제17조                         | 955    | 1,147  | 1,222  |
| 한국항로표지기술원   | 항로표지 장비·용품 검사수수료      | 「항로표지법」 제49조   | 1,177  | 1,385  | 1,144  |
| 한국해양교통안전공단  | 선박검사 수수료              | 「선박안전법」 제80조, 「어선법」 제39조                             | 10,945 | 11,121 | 10,699 |
| 항공안전기술원     | 형식증명 등 수수료            | 「항공안전법」 제20조제1항, 같은 법 시행규칙 [별표 47]                   | 98     | 167    | 315    |
|             | 형식증명승인 수수료            | 「항공안전법」 제21조제1항, 같은 법 시행규칙 [별표 47]                   | 330    | 284    | 230    |
|             | 경량/초경량비행 장치 안전성 인증수수료 | 「항공안전법」 제124조 및 제125조, 같은 법 시행규칙 [별표 47]             | 955    | 1,031  | 1,063  |
|             | 인증기관의 성능인증 등 수수료      | 「항공보안법」 시행규칙 제14조의11, [별표 4]                         | 201    | 164    | 195    |

자료: 각 공공기관 제출자료를 바탕으로 작성

## 제7절 연구개발목적기관

2018년 3월 공공기관운영법의 개정<sup>39)</sup>에 따라 기타공공기관 중 일부를 연구개발을 목적으로 하는 기관 등으로 세분하여 지정할 수 있는 근거가 마련되었다.<sup>39)40)</sup> 이에 따라 대부분의 연구기관은 기타공공기관의 하위 분류인 연구개발목적기관으로 분류되어 별도로 지정·관리되고 있다.

법 개정 이후 재정경제부는 공공기관운영법에 따라 연구개발목적기관을 경제인문사회연구회 및 소속 정부출연연구기관, 부처 직할 연구원 등 기타 연구기관으로 분류하고, 매년 공공기관운영위원회를 통한 공공기관 지정 시에 연구개발목적기관 또한 지정기관을 변경·조정해왔다.<sup>41)</sup>

2026년 기준, 연구개발목적기관은 경제인문사회연구회 및 소관 정부출연연구기관 27개<sup>42)</sup>, 부처 직할 연구기관 24개 등 총 51개로 구성되어 있다. 국가과학기술연구회 및 소속 정부출연연구기관은 2024년 1월부로 공공기관에서 제외되어 현재 연구개발목적기관 범주에는 포함되지 않는다.

### Ⅱ 연구개발목적기관 분류 현황 Ⅱ

(단위: 개)

| 구분                                       | 주요 기관  | 기관수 |
|--|--|-----|
| 경제인문사회연구회 및<br>소속 정부출연연구기관 <sup>1)</sup> | 경제인문사회연구회, 한국개발연구원, 한국조세재정연구원,<br>한국교육과정평가원, 과학기술정책연구원 등 | 27  |
| 부처 직할 연구원 등<br>기타 연구기관                   | 기초과학연구원, 한국과학기술기획평가원, 한국국방연구원,<br>국방기술품질원, 한국해양과학기술원 등   | 24  |
| 합 계                                      |  | 51  |

주: 1) 부설기관(한국개발연구원 부설 KDI국제정책대학원, 한국보건사회연구원 부설 육아정책연구소 등 2개)은 별도 기관으로 계상  
자료: 재정경제부 자료를 바탕으로 재작성

39) 「공공기관의 운영에 관한 법률」

제5조(공공기관의 구분) ⑥재정경제부장관은 제1항 및 제2항에 따라 기타공공기관을 지정하는 경우 기관의 성격 및 업무 특성 등을 고려하여 기타공공기관 중 일부를 연구개발을 목적으로 하는 기관 등으로 세분하여 지정할 수 있다.

40) 「공공기관의 운영에 관한 법률 시행령」

제7조의2(기타공공기관의 지정기준) ② 재정경제부장관은 법 제5조제5항에 따라 기타공공기관 중 다음 각 호의 어느 하나에 해당하는 기관을 연구개발을 목적으로 하는 기관으로 지정할 수 있다.

1. 「정부출연연구기관 등의 설립·운영 및 육성에 관한 법률」에 따라 설립된 정부출연연구기관 및 경제인문사회연구회
2. 「과학기술분야 정부출연연구기관 등의 설립·운영 및 육성에 관한 법률」에 따라 설립된 과학기술분야 정부출연연구기관 및 국가과학기술연구회
3. 그 밖에 연구개발을 목적으로 하는 기관으로서 운영위원회의 심의·의결을 거쳐 정하는 기관

41) 2019년 1월, 기획재정부는 공공기관운영법 제5조의 개정 이후 기타공공기관 중 총 69개 기관을 연구개발목적기관으로 별도 분류하여 지정하였다.

42) 부설기관(한국개발연구원 부설 KDI국제정책대학원, 한국보건사회연구원 부설 육아정책연구소 등 2개)은 별도 기관으로 계상하였다.

## 연구개발목적기관의 유형별 현황

연구개발목적기관은 공공기관운영법에 따라 세 가지 유형으로 구분되며, 경제인문사회연구회 및 소관 정부출연연구기관, 국가과학기술연구회 및 소관 정부출연연구기관, 부처 직할 연구원 등 기타 연구기관으로 구성된다.

2024년 1월, 국가과학기술연구회 및 소관 정부출연연구기관이 공공기관에서 지정해제됨에 따라, 이후로는 경제인문사회연구회 및 소관 기관, 부처 직할 연구기관 등 기타 기관만을 기준으로 집계된다.

공공기관운영법 및 시행령 제7조의2에 따라, 기타공공기관 중 연구개발목적기관으로 지정된 기관은 다음과 같다.

### 「공공기관의 운영에 관한 법률」상 연구개발목적기관 유형별 분류

- ① 「정부출연연구기관 등의 설립·운영 및 육성에 관한 법률」에 따라 설립된 경제인문사회연구회 및 소관 정부출연연구기관
- ② 「과학기술분야 정부출연연구기관 등의 설립·운영 및 육성에 관한 법률」에 따라 설립된 국가과학기술연구회 및 소관 정부출연연구기관(2024년 1월부로 공공기관 지정해제)
- ③ 그 밖에 연구개발을 목적으로 하는 기관으로 공공기관운영위원회<sup>43)</sup>의 심의·의결을 거쳐 정하는 기관으로 부처 직할 연구원 등 기타 연구기관

2026년 1월 기준, 연구개발목적기관은 총 51개 기관으로 유형별 현황은 다음과 같다. 경제인문사회연구회 및 소관 기관은 모두 국무조정실 산하 공공기관이며, 부처 직할 연구원 등 기타 기관은 과학기술정보통신부 산하 3개, 원자력안전위원회 산하 2개, 산업통상부 산하 2개, 기후에너지환경부 산하 3개, 국방부 산하 1개, 보건복지부 산하 3개, 해양수산부 산하 2개, 문화체육관광부 산하 1개, 중소벤처기업부 산하 1개, 방위사업청 산하 2개, 기상청 산하 2개, 지식재산청 산하 1개, 교육부 산하 1개 공공기관으로 구성되어 있다.

43) 「공공기관의 운영에 관한 법률」

제8조(공공기관운영위원회의 설치) 공공기관의 운영에 관하여 다음 각 호에 관한 사항을 심의·의결하기 위하여 재정경제부장관 소속하에 공공기관운영위원회(이하 “운영위원회”라 한다)를 둔다.

1. 제4조 내지 제6조의 규정에 따른 공기업·준정부기관과 기타공공기관의 지정, 지정해제와 변경지정

## ■ 2025년도 연구개발목적기관 현황 ■

| 경제인문사회연구회 및 소관기관 (27개 기관) | 부처 직할 연구원 등 기타기관 (24개 기관) |
|---------------------------|---------------------------|
| 경제인문사회연구회                 | 기초과학연구원(과학기술정보통신부)        |
| 과학기술정책연구원                 | 한국과학기술기획평가원(과학기술정보통신부)    |
| 국토연구원                     | 한국나노기술원(과학기술정보통신부)        |
| 대외경제정책연구원                 | 한국원자력통제기술원(원자력안전위원회)      |
| 산업연구원                     | 한국원자력안전기술원(원자력안전위원회)      |
| 에너지경제연구원                  | 한국산업기술시험원(산업통상부)          |
| 정보통신정책연구원                 | 한국세라믹기술원(산업통상부)           |
| 통일연구원                     | 한국수자원조사기술원(기후에너지환경부)      |
| 한국개발연구원                   | 한국국방연구원(국방부)              |
| KDI국제정책대학원 <sup>1)</sup>  | 국방과학연구소(방위사업청)            |
| 한국교육개발원                   | 국방기술품질원(방위사업청)            |
| 한국교육과정평가원                 | 한국문화관광연구원(문화체육관광부)        |
| 한국교통연구원                   | 한국보건의료연구원(보건복지부)          |
| 한국노동연구원                   | 대구경북첨단의료산업진흥재단(보건복지부)     |
| 한국농촌경제연구원                 | 오송첨단의료산업진흥재단(보건복지부)       |
| 한국법제연구원                   | 중소벤처기업연구원(중소벤처기업부)        |
| 한국보건사회연구원                 | 한국지식재산연구원(지식재산처)          |
| 육아정책연구소 <sup>1)</sup>     | 한국학중앙연구원(교육부)             |
| 한국여성정책연구원                 | (재)APEC기후센터(기상청)          |
| 한국조세재정연구원                 | 차세대수치예보모델개발사업단(기상청)       |
| 한국직업능력연구원                 | 한국해양과학기술원(해양수산부)          |
| 한국청소년정책연구원                | 국립해양생물자원관(해양수산부)          |
| 한국해양수산개발원                 | 국립낙동강생물자원관(기후에너지환경부)      |
| 한국행정연구원                   | 국립호남권생물자원관(기후에너지환경부)      |
| 한국형사·법무정책연구원              |                           |
| 한국환경연구원                   |                           |
| 건축공간연구원                   |                           |

주: 기관명 옆의 ( )는 소관 부처명임

1) KDI국제정책대학원(한국개발연구원 부설), 육아정책연구소(한국보건사회연구원 부설) 등 2개 기관은 공공기관이 아닌 부설 기관이나 이 표에서는 별도의 기관으로 계상함

자료: 재정경제부 제출 자료를 바탕으로 재작성

## 연구개발목적기관의 출연금 현황

앞서 살펴보았듯이, 2026년도 1월 기준 연구개발목적기관으로 지정된 기관은 51개이며, 2023년부터 2025년까지 출연금 현황은 다음과 같다.<sup>44)</sup>

2026년도 기준 51개 연구개발기관의 정부출연금 전체 규모 예산액은 1조 8,004억 9,400만원으로, 전년도 대비 3,819억 7,200만원(26.9%) 증가하였다. 경제인문사회연구회 및 소관 정부출연연구기관의 2026년 예산은 7,175억 8,400만원으로 2025년 예산 5,453억 9,200만원 대비 1,721억 9,200만원(31.6%) 증가하였고, 부처직할 연구기관의 2026년 예산은 1조 829억 1,000만원으로 2025년 예산 8,731억 3,000만원 대비 2,097억 8,000만원(24.0%) 증가하였다.

연구개발목적기관은 대부분 기관 고유사업의 정부출연금 외에 국가 연구·개발(R&D) 관련 정부수탁사업을 수행하고 있어, 실제 정부로부터 받는 정부지원 예산은 출연금 규모보다 더 클 것으로 추정되며, 구체적인 수치는 기관별 결산 종료 후 확인이 가능하다.

### ■ 연구개발목적기관의 출연금 현황 ■

(단위: 백만원)

| 구분                                     | 2024(결산)  | 2025(예산)  | 2025(결산)  | 2026(예산)  |
|--|-----------|-----------|-----------|-----------|
| 경제인문사회연구회 <sup>1)</sup><br>및 소관 출연연구기관 | 522,836   | 545,392   | 539,342   | 717,584   |
| 부처직할 연구기관 등<br>기타기관 <sup>2)3)</sup>    | 796,025   | 873,130   | 941,819   | 1,082,910 |
| 합계                                     | 1,318,861 | 1,418,522 | 1,481,161 | 1,800,494 |

주: 1) 경제인문사회연구회 등은 2026년부터 연구과제 중심 운영제도(PBS) 폐지에 따라 총재 외부 연구과제 수주로 총당하였던 인건비 일부가 기관출연금으로 전환됨에 따라 기관 예산액이 대폭 증가하였음

2) 국방과학연구소는 출연금 현황을 공시하지 않고 있어 제외하였음

3) 부처직할 연구기관 중 보조금 및 사업수입 예산으로 편성된 기관(대구경북첨단의료산업진흥재단, 오송첨단의료산업진흥재단, 중소벤처기업연구원, 한국지식재산연구원, 한국산업기술시험원)은 제외함

자료: 공공기관 경영정보시스템, 경제인문사회연구회 제출자료 바탕으로 재작성

44) 다만, 부처직할 연구기관 중 대구경북첨단의료산업진흥재단, 오송첨단의료산업진흥재단, 중소벤처기업연구원, 한국지식재산연구원, 한국산업기술시험원은 정부재정 지원이 보조금 또는 사업수입 형태로 편성되어 있어 연구개발목적기관 출연금 집계 대상에서 제외하였다.

## 제8절 국립대학병원 및 치과병원

### 일반 현황

공공기관운영법 제5조제2항<sup>45)</sup> 및 같은 법 시행령 제7조의2제1항<sup>46)</sup>에 따라 재정경제부장관은 「국립대학병원 설치법」에 따른 국립대학병원, 「국립대학치과병원 설치법」에 따른 국립대학치과병원, 「서울대학교병원 설치법」에 따른 서울대학교병원, 「서울대학교치과병원 설치법」에 따른 서울대학교치과병원, 「공공보건의료에 관한 법률」에 따른 공공보건의료기관을 기타공공기관으로 지정할 수 있다.

기타공공기관으로 지정된 병원은 교육부 소관 국립대학병원 및 치과병원, 보건복지부 소관 국립암센터 부속병원 및 국립중앙의료원 등이 있으나, 본 절에서는 기타공공기관으로 지정된 병원 중 교육부 소관 국립대학병원 10개 및 치과병원 4개 등 총 14개에 한하여 일반현황, 정부순지원수입 및 손익 현황을 분석한다.

교육부 소관 국립대학병원 및 치과병원은 상급종합병원 8개, 종합병원 2개, 치과병원 4개로 이루어져 있다. 서울대학교병원이 병상 수(2,837병상), 전문의 수(1,509명), 연외래환자 수(3,583,383명), 연입원환자 수(770,177명)가 가장 많았으며, 그 뒤를 이어 부산대학교병원(2,297병상, 617명, 1,437,591명, 474,919명)이 병상 수, 전문의 수, 연외래·입원환자 수가 많은 것으로 나타났다.

치과병원 중에는 서울대학교치과병원이 병상 수(40병상), 전문의 수(96명), 연외래환자 수(374,509명), 연입원환자 수(8,434명)가 가장 많았으며, 병상 수, 전문의 수와 연입원환자 수는 부산대학교치과병원, 연외래환자 수는 경북대학교치과병원이 두 번째로 많은 것으로 나타났다.

45) 「공공기관의 운영에 관한 법률」

제5조(공공기관의 구분) ① 재정경제부장관은 공공기관을 다음 각 호의 구분에 따라 지정한다.

1. 공기업·준정부기관: 직원 정원, 수입액 및 자산규모가 대통령령으로 정하는 기준에 해당하는 공공기관

② 제1항제1호에도 불구하고 재정경제부장관은 다른 법률에 따라 책임경영체제가 구축되어 있거나 기관 운영의 독립성, 자율성 확보 필요성이 높은 기관 등 대통령령으로 정하는 기준에 해당하는 공공기관은 기타공공기관으로 지정할 수 있다.

46) 「공공기관의 운영에 관한 법률」

제7조의2(기타공공기관의 지정기준) ① 재정경제부장관은 법 제5조제2항에 따라 다음 각 호의 어느 하나에 해당하는 공공기관을 기타공공기관으로 지정할 수 있다.

1. 다른 법률에 따라 책임경영체제가 구축되어 있는 기관으로서 다음 각 목의 어느 하나에 해당하는 기관

가. 「국립대학병원 설치법」에 따른 국립대학병원 또는 「국립대학치과병원 설치법」에 따른 국립대학치과병원

나. 「서울대학교병원 설치법」에 따른 서울대학교병원 또는 「서울대학교치과병원 설치법」에 따른 서울대학교치과병원

다. 「공공보건의료에 관한 법률」에 따른 공공보건의료기관

라. 그 밖에 다른 법률에 따라 별도의 책임경영체제가 구축되어 있다고 재정경제부장관이 인정하는 기관

### 국립대학병원 및 치과병원의 기관별 개요

(단위: 병상, 명)

| 기관명                         |           | 종별     | 병상 수  | 전문의 수 | 연외래환자 수   | 연입원환자 수 |
|-----------------------------|-----------|--------|-------|-------|-----------|---------|
| 국립<br>대학<br>병원<br>(10)      | 강원대학교병원   | 종합병원   | 624   | 185   | 487,465   | 113,857 |
|                             | 경북대학교병원   | 상급종합병원 | 1,774 | 341   | 1,162,951 | 357,539 |
|                             | 경상국립대학교병원 | 상급종합병원 | 1,384 | 313   | 756,555   | 286,689 |
|                             | 부산대학교병원   | 상급종합병원 | 2,297 | 617   | 1,437,591 | 474,919 |
|                             | 서울대학교병원   | 상급종합병원 | 2,837 | 1,509 | 3,583,383 | 770,117 |
|                             | 전남대학교병원   | 상급종합병원 | 1,713 | 392   | 1,269,342 | 370,387 |
|                             | 전북대학교병원   | 상급종합병원 | 1,050 | 305   | 773,094   | 232,058 |
|                             | 제주대학교병원   | 종합병원   | 655   | 179   | 496,989   | 163,490 |
|                             | 충남대학교병원   | 상급종합병원 | 1,587 | 393   | 1,100,604 | 342,983 |
|                             | 충북대학교병원   | 상급종합병원 | 793   | 192   | 565,221   | 137,081 |
| 국립<br>대학<br>치과<br>병원<br>(4) | 강원대학교치과병원 | 치과병원   | 15    | 30    | 112,155   | 782     |
|                             | 경북대학교치과병원 | 치과병원   | 12    | 33    | 172,463   | -       |
|                             | 부산대학교치과병원 | 치과병원   | 36    | 38    | 130,213   | 8,019   |
|                             | 서울대학교치과병원 | 치과병원   | 40    | 96    | 374,509   | 8,434   |

주: 1. 2025년 12월 31일 기준이며, 본·분원 통합 자료임  
 2. 병원의 본원과 분원의 종별 구분은 상이할 수 있으며, 본원 기준으로 작성함  
 3. 병상 수는 허가병상 기준임  
 4. 경북대학교치과병원은 입원시설이 존재하지 않음  
 자료: 각 공공기관 제출자료를 바탕으로 재작성

### 정부순지원수입 현황

국립대학병원 및 치과병원의 정부순지원수입 규모는 2025년 말 기준 3,133억원으로, 2020년 1,675억원 대비 약 1,458억원 증가하였다. 충남대학교병원, 강원대학교치과병원, 부산대학교치과병원을 제외한 모든 병원에서 2020년 대비 2025년 정부순지원수입이 증가하였으며, 서울대학교병원(751억원)에서 가장 크게 증가했다.

2025년에 정부순지원수입 규모가 가장 큰 기관은 서울대학교병원(985억원)이었으며, 전북대학교병원(487억원), 전남대학교병원(460억원) 순으로 나타났다. 해당 병원들은 중앙심뇌혈관질환센터 운영사업 및 신종감염증 긴급치료병상 확충에 따라 보조금 수령이 발생하여 정부순지원수입의 규모가 큰 것으로 나타났다.

## 국립대학병원 및 치과병원 정부순지원수입

(단위: 백만원)

| 기관명                         |           | 2020(a) | 2021    | 2022    | 2023    | 2024    | 2025(b) | 증감<br>(b-a) |
|-----------------------------|-----------|---------|---------|---------|---------|---------|---------|-------------|
| 국립<br>대학<br>병원<br>(10)      | 강원대학교병원   | 6,544   | 5,904   | 13,697  | 10,981  | 14,940  | 18,074  | 11,530      |
|                             | 경북대학교병원   | 10,384  | 7,137   | 33,386  | 9,236   | 11,128  | 22,540  | 12,156      |
|                             | 경상국립대학교병원 | 19,920  | 39,272  | 61,293  | 18,752  | 44,936  | 24,804  | 4,884       |
|                             | 부산대학교병원   | 2,925   | 1,523   | 3,025   | 2,652   | 7,728   | 3,673   | 748         |
|                             | 서울대학교병원   | 23,400  | 16,978  | 24,110  | 18,706  | 63,013  | 98,533  | 75,133      |
|                             | 전남대학교병원   | 37,367  | 59,989  | 83,419  | 39,788  | 61,937  | 46,049  | 8,682       |
|                             | 전북대학교병원   | 10,814  | 19,559  | 34,618  | 18,018  | 56,327  | 48,657  | 37,843      |
|                             | 제주대학교병원   | 6,823   | 8,912   | 9,255   | 4,763   | 10,256  | 8,385   | 1,562       |
|                             | 충남대학교병원   | 18,987  | 16,198  | 18,421  | 16,736  | 30,783  | 13,499  | △5,488      |
|                             | 충북대학교병원   | 18,888  | 16,374  | 49,764  | 19,899  | 19,174  | 21,410  | 2,522       |
| 소계                          |           | 156,052 | 204,107 | 338,793 | 164,385 | 356,245 | 305,624 | 149,572     |
| 국립<br>대학<br>치과<br>병원<br>(4) | 강원대학교치과병원 | 1,875   | 3,000   | 2,025   | 1,500   | 2,100   | -       | △1,875      |
|                             | 경북대학교치과병원 | 1,237   | 1,276   | 1,454   | 2,216   | 7,794   | 1,858   | 621         |
|                             | 부산대학교치과병원 | 7,824   | 2,954   | 2,676   | 1,432   | 4,135   | 2,600   | △5,224      |
|                             | 서울대학교치과병원 | 518     | 1,236   | 3,166   | 8,305   | 6,298   | 3,249   | 2,731       |
|                             | 소계        | 11,454  | 8,466   | 9,321   | 13,453  | 20,327  | 7,707   | △3,747      |
| 합계                          |           | 167,506 | 212,573 | 348,114 | 177,833 | 376,572 | 313,331 | 145,825     |

자료: 공공기관 경영정보 공개시스템(ALIO) 자료를 바탕으로 재작성

### 손익 현황

국립대학병원 및 치과병원의 2025년 의료수익 합계는 7조 5,929억원, 의료이익<sup>47)</sup> 합계는 △7,683억원, 고유목적사업준비금설정전당기순이익<sup>48)</sup>의 합계는 △4,428억원이다. 특히 국립대학병원의 경우 2024년의 의과대학 정원 증원과 관련한 의정갈등 이슈로 인해 전공의 파업이 이루어짐에 따라 의료활동에 차질이 발생하여 2023년 대비 4,641억원의 의료이익 감소가 이루어졌다.

국립대학병원 및 치과병원의 의료수익은 2020년부터 2025년까지 2024년을 제외하고 매년 증가하는 추세를 보였다. 2024년의 경우 의정갈등으로 인해 의료수익이 2023년 대비 8,939억원 감소한 6조 6,754억원으로 나타났다. 2019년 대비 2024년 의료수

47) (의료수익-의료비용)이다.

48) (의료수익-의료비용+의료외수익-의료외비용-법인세비용)으로, 고유목적사업준비금(비영리법인 과세소득의 일정 비율을 고유목적사업준비금으로 설정하여 과세소득을 이연하고 사내 유보하도록 함)으로써 사후적으로 비과세사업인 고유목적사업에 사용하도록 하는 세제혜택 관련 손익을 반영하지 않은 순이익이다.



익이 가장 크게 증가한 기관은 서울대학교병원(5,275억원)이다.

국립대학병원 및 치과병원의 2025년 의료이익은 2020년 대비 3,999억원 감소한 △7,683억원으로 나타났고, 2020년부터 2024년까지는 매년 감소하는 추세로 나타났다는 점에서 2024년까지 전체적으로 의료수익의 증가 규모보다 의료비용의 증가 규모가 더 큰 것으로 보인다.

국립대학병원 및 치과병원의 2025년 고유목적사업준비금설정전당기순이익은 2020년 대비 2,553억원이 감소한 △4,428억원으로 나타났다. 2025년 고유목적사업준비금설정전당기순이익이 발생한 기관은 서울대학교병원(264억원)이 유일한 것으로 나타났다. 전체적으로 의료이익의 손실규모보다 고유목적사업준비금설정전당기순이익의 손실규모가 작다는 점에서 의료외활동(의료부대수익, 기부금수익 등)으로 발생하고 있는 수익은 있지만 이 수익을 통해 의료활동에서 발생한 손실을 상쇄하지 못하고 있음을 추정할 수 있다.

#### ■ 국립대학병원 및 치과병원 손익 현황 ■

(단위: 억원)

| 기관명                    |               | 구분    | 2020(a) | 2021   | 2022   | 2023   | 2024   | 2025(b) | 증감 (b-a) |
|------------------------|---------------|-------|---------|--------|--------|--------|--------|---------|----------|
| 국립<br>대학<br>병원<br>(10) | 강원대학교병원       | 의료수익  | 1,489   | 1,608  | 1,666  | 1,803  | 1,512  | 1,745   | 256      |
|                        |               | 의료이익  | △195    | △210   | △198   | △213   | △371   | △387    | △192     |
|                        |               | 당기순이익 | △151    | △104   | △39    | △196   | △315   | △337    | △186     |
|                        | 경북대학교병원       | 의료수익  | 5,930   | 7,137  | 7,346  | 7,723  | 6,854  | 8,029   | 2,099    |
|                        |               | 의료이익  | △510    | △529   | △455   | △591   | △1,250 | △1,100  | △590     |
|                        |               | 당기순이익 | △109    | 207    | 700    | △408   | △1,040 | △929    | △820     |
|                        | 경상국립<br>대학교병원 | 의료수익  | 4,129   | 4,441  | 4,721  | 4,977  | 4,739  | 4,857   | 728      |
|                        |               | 의료이익  | △313    | △394   | △309   | △333   | △410   | △622    | △309     |
|                        |               | 당기순이익 | △298    | △139   | 175    | △283   | △306   | △595    | △297     |
|                        | 부산대학교병원       | 의료수익  | 8,599   | 9,281  | 9,511  | 9,757  | 8,694  | 9,910   | 1,311    |
|                        |               | 의료이익  | △220    | △320   | △360   | △685   | △1,202 | △1,096  | △876     |
|                        |               | 당기순이익 | △14     | 390    | 511    | △470   | △656   | △757    | △743     |
|                        | 서울대학교병원       | 의료수익  | 19,382  | 21,789 | 23,035 | 24,352 | 20,648 | 24,657  | 5,275    |
|                        |               | 의료이익  | △727    | △600   | △479   | △767   | △2,735 | △1,753  | △1,026   |
|                        |               | 당기순이익 | △303    | 3,910  | 1,229  | 108    | △1,583 | 264     | 567      |
|                        | 전남대학교병원       | 의료수익  | 7,251   | 8,224  | 8,165  | 8,938  | 7,786  | 8,649   | 1,398    |
|                        |               | 의료이익  | △153    | △91    | △452   | △300   | △935   | △709    | △556     |
|                        |               | 당기순이익 | 24      | 306    | 127    | △236   | △685   | △532    | △556     |

| 기관명                         |               | 구분    | 2020(a) | 2021   | 2022   | 2023   | 2024   | 2025(b) | 증감 (b-a) |
|-----------------------------|---------------|-------|---------|--------|--------|--------|--------|---------|----------|
| 국립<br>대학<br>병원<br>(10)      | 전북대학교병원       | 의료수익  | 3,672   | 3,950  | 4,257  | 4,530  | 3,736  | 4,227   | 555      |
|                             |               | 의료이익  | △316    | △319   | △307   | △227   | △792   | △601    | △285     |
|                             |               | 당기순이익 | △195    | 22     | 209    | △87    | △491   | △419    | △224     |
|                             | 제주대학교병원       | 의료수익  | 1,845   | 2,039  | 2,108  | 2,097  | 2,082  | 2,311   | 466      |
|                             |               | 의료이익  | △222    | △199   | △242   | △365   | △357   | △354    | △132     |
|                             |               | 당기순이익 | △142    | △34    | △91    | △339   | △312   | △316    | △174     |
|                             | 충남대학교병원       | 의료수익  | 4,557   | 5,730  | 5,946  | 6,612  | 6,391  | 6,991   | 2,434    |
|                             |               | 의료이익  | △719    | △829   | △1044  | △937   | △625   | △492    | 227      |
|                             |               | 당기순이익 | △541    | △392   | △501   | △840   | △335   | △325    | 216      |
|                             | 충북대학교병원       | 의료수익  | 2,691   | 2,917  | 3,219  | 3,484  | 2,892  | 3,177   | 486      |
|                             |               | 의료이익  | △214    | △240   | △157   | △151   | △533   | △465    | △251     |
|                             |               | 당기순이익 | △77     | 55     | 221    | △46    | △419   | △402    | △325     |
|                             | 소계            | 의료수익  | 59,545  | 67,116 | 69,974 | 74,273 | 65,334 | 74,553  | 15,008   |
|                             |               | 의료이익  | △3,589  | △3,731 | △4,003 | △4,569 | △9,210 | △7,579  | △3,990   |
|                             |               | 당기순이익 | △1,806  | 4,221  | 2,541  | △2,797 | △6,142 | △4,348  | △2,542   |
| 국립<br>대학<br>치과<br>병원<br>(4) | 강원대학교<br>치과병원 | 의료수익  | 117     | 129    | 134    | 129    | 128    | 120     | 3        |
|                             |               | 의료이익  | △6      | △8     | △20    | △30    | △24    | △34     | △28      |
|                             |               | 당기순이익 | △3      | △4     | △16    | △27    | △21    | △29     | △26      |
|                             | 경북대학교<br>치과병원 | 의료수익  | 174     | 210    | 199    | 235    | 240    | 244     | 70       |
|                             |               | 의료이익  | △16     | 7.9    | △3     | 7      | △5     | △12     | 4        |
|                             |               | 당기순이익 | △13     | 10     | △23    | 7      | △6     | △12     | 1        |
|                             | 부산대학교<br>치과병원 | 의료수익  | 216     | 247    | 254    | 262    | 289    | 299     | 83       |
|                             |               | 의료이익  | △19     | △1     | 2      | △9     | 2      | △10     | 9        |
|                             |               | 당기순이익 | △17     | 13     | 6      | △5     | 5      | △6      | 11       |
|                             | 서울대학교<br>치과병원 | 의료수익  | 627     | 697    | 682    | 698    | 763    | 713     | 86       |
|                             |               | 의료이익  | △54     | △59    | △113   | △97    | △35    | △48     | 6        |
|                             |               | 당기순이익 | △36     | △28    | △90    | △73    | △18    | △33     | 3        |
|                             | 소계            | 의료수익  | 1,134   | 1,283  | 1,269  | 1,324  | 1,420  | 1,376   | 242      |
|                             |               | 의료이익  | △95     | △60    | △134   | △129   | △62    | △104    | △9       |
|                             |               | 당기순이익 | △69     | △9     | △123   | △98    | △40    | △80     | △11      |
| 합계                          |               | 의료수익  | 60,679  | 68,399 | 71,243 | 75,597 | 66,754 | 75,929  | 15,250   |
|                             |               | 의료이익  | △3,684  | △3,791 | △4,137 | △4,698 | △9,272 | △7,683  | △3,999   |
|                             |               | 당기순이익 | △1,875  | 4,212  | 2,418  | △2,895 | △6,182 | △4,428  | △2,553   |

주: 위 표의 당기순이익은 고유목적사업준비금설정전당기순이익을 의미함

자료: 각 공공기관 제출자료를 바탕으로 재작성

## 제9절 과학관, 박물관 및 생물자원관

과학관이란 과학기술자료를 수집·조사·연구하여 이를 보존·전시하며, 각종 과학기술 교육프로그램을 개설하여 과학기술지식을 보급하는 시설로서 과학기술자료, 전문직원 등 등록 요건을 갖춘 시설을 말한다.<sup>49)</sup> 과학관은 설립·운영의 주체에 따라 국립과학관, 공립과학관, 사립과학관 등으로 구분되는데, 국립과학관 중에서는 과학기술정보통신부 소관의 국립대구과학관·국립광주과학관·국립부산과학관, 해양수산부 소관의 국립해양과학관 등 4개 기관이 공공기관운영법에 따른 기타공공기관으로 지정되었다.

박물관이란 문화·예술·학문의 발전과 일반 공중의 문화향유 및 평생교육 증진에 이바지하기 위하여 다양한 자료에 대해 수집·관리·전시·교육 등을 수행하는 시설을 말한다.<sup>50)</sup> 박물관 또한 설립·운영 주체에 따라 국립박물관, 공립박물관, 사립박물관, 대학박물관 등으로 구분되며, 국립박물관 중에서는 국토교통부 소관의 국립항공박물관, 농림축산식품부 소관의 국립농업박물관, 해양수산부 소관의 국립해양박물관, 국립인천해양박물관 등 4개 기관이 공공기관운영법에 따른 기타공공기관으로 지정되었다.

생물자원관이란 생물자원의 효율적 보전을 위하여 생물자원을 발굴·수집·보존·연구 및 전시하기 위한 시설로서 대통령령으로 정하는 전문인력과 시설을 갖추어 국가나 지방자치단체가 설립한 것 또는 국가나 지방자치단체가 법인으로 설립한 것을 말한다.<sup>51)</sup> 생물자원관 중에서는 기후에너지환경부 소관의 국립낙동강생물자원관·국립호남권생물자원관, 해양수산부 소관의 국립해양생물자원관 등 3개 기관이 공공기관운영법에 따른 기타공공기관으로 지정되었다.

49) 「과학관의 설립·운영 및 육성에 관한 법률」

제2조(정의) 이 법에서 사용하는 용어의 뜻은 다음과 같다.

1. “과학관”이란 과학기술자료를 수집·조사·연구하여 이를 보존·전시하며, 각종 과학기술 교육프로그램을 개설하여 과학기술지식을 보급하는 시설로서 제6조제1항에 따른 과학기술 자료, 전문직원 등 등록 요건을 갖춘 시설을 말한다.

제6조(등록) ① 과학관을 설립·운영하는 자는 대통령령으로 정하는 바에 따라 과학관의 시설, 과학기술자료 및 전문직원에 관한 등록 요건을 갖추어 국립과학관은 과학기술정보통신부장관에게, 공립 및 사립과학관은 그 과학관의 소재지를 관할하는 특별시장·광역시장·특별자치시장·도지사 또는 특별자치도지사(이하 “시·도지사”라 한다)에게 등록할 수 있다. 다만, 제7조제1항에 따라 시·도지사에게 설립계획의 승인을 받아 설립한 사립과학관의 경우에는 준공 후 지체 없이 등록하여야 한다.

50) 「박물관 및 미술관 진흥법」

제2조(정의) 이 법에서 사용하는 용어의 뜻은 다음과 같다.

1. “박물관”이란 문화·예술·학문의 발전과 일반 공중의 문화향유 및 평생교육 증진에 이바지하기 위하여 역사·고고(考古)·인류·민속·예술·동물·식물·광물·과학·기술·산업 등에 관한 자료를 수집·관리·보존·조사·연구·전시·교육하는 시설을 말한다.

51) 「생물자원관의 설립 및 운영에 관한 법률」

제2조(정의) 이 법에서 사용하는 용어의 뜻은 다음과 같다.

2. “생물자원관”이란 생물자원의 효율적 보전을 위하여 생물자원을 발굴·수집·보존·연구 및 전시하기 위한 시설로서 대통령령으로 정하는 전문인력과 시설을 갖추어 국가나 지방자치단체가 설립한 것 또는 국가나 지방자치단체가 법인으로 설립한 것을 말한다.

상기한 과학관, 박물관 및 생물자원관에 대하여는 현행 법률 중 「과학관의 설립·운영 및 육성에 관한 법률」, 「박물관 및 미술관 진흥법」, 「생물자원관의 설립 및 운영에 관한 법률」 등에서 개념의 정의와 설립 근거 등에 대해 일정 부분 규정하고 있으나, 주무부처 등의 차이로 인해 「과학관의 설립·운영 및 육성에 관한 법률」, 「박물관 및 미술관 진흥법」 및 「생물자원관의 설립 및 운영에 관한 법률」이 아닌 법률을 설립 근거로 삼은 기관도 존재한다.

#### ■ 과학관, 박물관 및 생물자원관의 기관별 개요 ■

| 기관명        | 설립 근거 법률                        | 법인 설립일      | 공공기관 지정 시기 |
|------------|---------------------------------|-------------|------------|
| 국립대구과학관    | 「과학관의 설립·운영 및 육성에 관한 법률」 제6조의2  | 2013.6.24.  | 2015.1.29. |
| 국립광주과학관    | 「과학관의 설립·운영 및 육성에 관한 법률」 제6조의2  | 2013.7.23.  | 2015.1.29. |
| 국립부산과학관    | 「과학관의 설립·운영 및 육성에 관한 법률」 제6조의2  | 2015.7.13.  | 2017.1.25. |
| 국립울진해양과학관  | 「국립해양과학관 설립 및 운영에 관한 법률」 제2조    | 2020.5.20.  | 2021.1.29. |
| 국립항공박물관    | 「국립항공박물관법」 제3조                  | 2019.12.23. | 2021.2.4.  |
| 국립해양박물관    | 「국립해양박물관 등의 설립 및 운영에 관한 법률」 제2조 | 2015.4.20.  | 2016.2.3.  |
| 국립인천해양박물관  | 「국립해양박물관 등의 설립 및 운영에 관한 법률」 제2조 | 2024.5.28.  | 2026.1.29. |
| 국립농업박물관    | 「국립농업박물관법」 제3조                  | 2022.2.25.  | 2026.1.29. |
| 국립낙동강생물자원관 | 「생물자원관의 설립 및 운영에 관한 법률」 제7조     | 2015.6.3.   | 2016.2.3.  |
| 국립해양생물자원관  | 「국립해양생물자원관의 설립 및 운영에 관한 법률」 제3조 | 2015.4.20.  | 2016.2.3.  |
| 국립호남권생물자원관 | 「생물자원관의 설립 및 운영에 관한 법률」 제7조     | 2020.8.21.  | 2021.2.4.  |

자료: 각 기관 제출자료를 바탕으로 재작성

2025회계연도 결산 기준 각 기관의 수입 규모를 살펴보면, 생물자원관의 수입 규모(247~385억원)가 과학관 및 박물관의 수입 규모(98~200억원)보다 상대적으로 크게 나타났다. 수입이 가장 큰 기관은 국립해양생물자원관(385억원)이고, 정부지원수입이 가장 커 수입이 큰 것으로 나타났다.

# 2025회계연도 결산 기준 수입 현황

(단위: 백만원)

| 기관명            | 정부지원<br>수입 | 자체수입 |     |     |            |          |       | 계      |
|----------------|------------|------|-----|-----|------------|----------|-------|--------|
|                |            | 사업수입 |     |     |            | 재산<br>수입 | 기타    |        |
|                |            | 입장료  | 교육  | 문화  | 기타<br>사업수입 |          |       |        |
| 국립대구과학관        | 14,108     | 466  | 928 | 304 | 148        | 150      | 20    | 16,124 |
| 국립광주과학관        | 11,183     | 552  | 934 | 417 | 113        | 192      | 175   | 13,566 |
| 국립부산과학관        | 17,390     | 776  | 944 | 320 | 119        | 276      | 218   | 20,043 |
| 국립울진해양과학관      | 8,784      | -    | -   | -   | -          | -        | 1,545 | 10,329 |
| 국립항공박물관        | 13,317     | -    | -   | 225 | -          | 222      | 2,494 | 16,258 |
| 국립해양박물관        | 8,949      | -    | -   | -   | 5          | -        | 856   | 9,810  |
| 국립인천해양박물관      | 12,018     | -    | 15  | -   | -          | -        | 47    | 12,080 |
| 국립농업박물관        | 17,406     | -    | -   | -   | 195        | -        | 2,254 | 19,855 |
| 국립낙동강<br>생물자원관 | 28,329     | 148  | 44  | -   | 61         | -        | 1,894 | 30,476 |
| 국립해양생물자원관      | 30,820     | 317  | 22  | 0   | 4,925      | -        | 2,380 | 38,464 |
| 국립호남권<br>생물자원관 | 23,513     | 47   | 62  | -   | 13         | -        | 1,041 | 24,676 |

주: 국립항공박물관은 입장료 및 교육비가 무료이며, 체험시설에 대해서만 요금을 징수함(문화수입)

자료: 각 기관 제출자료를 바탕으로 재작성

각 기관의 2026년 본예산 규모를 살펴보면, 수입과 마찬가지로 생물자원관의 지출 규모(258~410억원)가 과학관 및 박물관의 지출 규모(91~204억원)보다 상대적으로 크게 나타났으며, 모든 기관에서 인건비가 가장 큰 것으로 나타났다.

# 지출예산 현황

(단위: 백만원)

| 기관명            | 지출예산        |             | 2026 본예산 기준<br>규모 상위 3개 항목                       |
|----------------|-------------|-------------|--|
|                | 2025<br>본예산 | 2026<br>본예산 |  |
| 국립대구과학관        | 15,867      | 20,428      | 인건비(8,517), 전시장운영(2,828), 전시물교체(1,768)           |
| 국립광주과학관        | 11,183      | 15,715      | 인건비(4,769), 전시운영(4,274), 전시물교체(1,973)            |
| 국립부산과학관        | 17,390      | 15,776      | 인건비(4,828), 전시운영(5,273), 교육문화(2,740)             |
| 국립울진해양과학관      | 8,784       | 9,062       | 인건비(3,997), 기관운영경비(2,674), 전시사업비(2,084)          |
| 국립인천해양박물관      | 12,018      | 14,398      | 인건비(7,404), 기관운영비(2,792), 국제교류전(한시)(1,200)       |
| 국립농업박물관        | 19,157      | 18,709      | 인건비(9,305), 기관운영비(4,547), 전시기획·운영(1,398)         |
| 국립항공박물관        | 16,190      | 15,620      | 인건비(6,244), 사업비(5,408), 경상비(3,744)               |
| 국립해양박물관        | 8,949       | 9,097       | 인건비(4,349), 기관운영비(2,005), 해양자료수집관리(1,331)        |
| 국립낙동강<br>생물자원관 | 30,470      | 27,271      | 인건비(13,931), 시설운영관리(2,929), 담수생물이용기술개발(2,470)    |
| 국립해양<br>생물자원관  | 38,241      | 40,991      | 인건비(15,183), 연구사업(18,572), 전시교육사업(2,137)         |
| 국립호남권<br>생물자원관 | 24,483      | 25,827      | 인건비(12,069), 시설운영관리(3,811), 생물자원 조사·확보·발굴(3,182) |

자료: 각 기관 제출자료를 바탕으로 재작성

과학관 및 박물관은 상기한 예산액 등을 토대로 전시사업, 교육사업 등에 필요한 시설을 운영 중이다. 기관별 주요시설의 총사업비를 살펴보면, 국립농업박물관(1,508억원), 국립부산과학관(1,424억원), 국립대구과학관(1,421억원) 등의 주요시설 총사업비 규모가 가장 컸으며, 생물자원관의 주요시설 총사업비 규모는 과학관 및 박물관 대비 전반적으로 작았다. 2025년 시설별 관람객 수를 살펴보면, 전반적으로 과학관(44~90만명) 및 박물관(40~88만명)의 관람객 수가 생물자원관(12~35만명)보다 많았다.

### 주요시설 및 관람객 현황

(단위: 백만원, 명, m<sup>2</sup>)

| 기관명            | 주요 시설명        | 총사업비    | 관람객 수   |            | 면적     | 시설 주소지<br>(도로명주소)                          |
|----------------|---------------|---------|---------|------------|--------|--|
|                |               |         | 2025    | 누적         |        |  |
| 국립대구과학관        | 본관            | 116,400 | 444,803 | 4,141,582  | 21,884 | 대구광역시 달성군 유가읍<br>테크노대로 6길 20<br>(상리 917번지) |
|                | 꿈나무과학관        | 25,700  |         |            | 9,413  |  |
| 국립광주과학관        | 본관            | 84,400  | 608,753 | 4,569,439  | 22,312 | 광주광역시 북구<br>첨단과기로 235                      |
|                | 어린이과학관        | 15,700  |         |            |        |  |
|                | 인공지능관         | 5,000   |         |            |        |  |
| 국립부산과학관        | 본관            | 121,700 | 902,218 | 8,142,625  | 25,557 | 부산 기장군 기장읍<br>동부산관광로 59                    |
|                | 어린이과학관·캠프관    | 20,700  |         |            | 6,164  |  |
| 국립울진<br>해양과학관  | 국립해양과학관       | 97,114  | 438,374 | 1,457,368  | 8,109  | 경북 울진군 죽변면 해양과학길 8                         |
| 국립인천<br>해양박물관  | 국립인천<br>해양박물관 | 101,600 | 614,382 | 712,876    | 17,318 | 인천광역시 중구 월미로 294                           |
| 국립농업박물관        | 국립농업박물관       | 150,806 | 708,978 | 2,038,691  | 17,954 | 경기도 수원시 권선구 수인로 154                        |
| 국립항공박물관        | 국립항공박물관       | 96,430  | 396,326 | 1,533,684  | 18,632 | 서울시 강서구 하늘길 177                            |
| 국립해양박물관        | 국립해양박물관       | 126,800 | 879,412 | 12,685,358 | 25,894 | 부산시 영도구 해양로301번길 45                        |
| 국립낙동강<br>생물자원관 | 생물누리관         | 70,050  | 120,124 | 1,730,135  | 7,134  | 경북 상주시 도남2길 137<br>(도남동)                   |
|                | 전시온실          | 3,434   |         |            | 951    |  |
| 국립해양<br>생물자원관  | 전시동(씨큐리움)     | 2,137   | 351,375 | 2,531,313  | 11,470 | 충남 서천군 장항읍<br>장산로101번길 75                  |
|                | 연구행정동         | 38,854  |         |            | 20,004 |  |
|                | 교육동           |         |         |            | 1,260  |  |
| 국립호남권<br>생물자원관 | 전시교육실         | 1,800   | 159,891 | 560,835    | 1,859  | 전라남도 목포시 고하도안길 99                          |
|                | 한국섬온실         | 2,570   |         |            | 1,197  |  |
|                | 섬·연안<br>생물교육관 | 5,400   |         |            | 1,012  |  |

자료: 각 기관 제출자료를 바탕으로 재작성

한편 해당 시설 등을 통해 운영된 기관별 전시운영 사업을 살펴보면, 전반적으로 과학관(19.49~45.42억원), 생물자원관(6.2~42.63억원), 박물관(6.85~15.04억원) 순으로 관련 사업의 집행액이 많았다. 전시물 수의 경우 생물자원관(273~17,827점)이 과학관(58~405점) 및 박물관(714~1,492점) 대비 상대적으로 많은 수의 물품을 전시하였다.

## 2025년도 전시운영 사업 현황

(단위: 백만원)

| 기관명        | 결산 집행액 | 전시물 수                     | 주요 전시 현황   |
|------------|--------|---------------------------|--|
| 국립대구과학관    | 4,236  | 자동차, 재해·재난 관련 전시물 58점     | <ul style="list-style-type: none"> <li>- 상설전시1관 자연과발견: 자연, 재해, 재난 등</li> <li>- 상설전시2관 과학기술과 산업: 에너지, 산업·생활 속 과학기술</li> <li>- 상설전시3관 생명의 진화관: 고생대의 생물과 진화, 실물표본 생물다양성 등</li> <li>- 상설전시 4관 과학기술문명사: 자격루, 원자시계 등</li> <li>- .gif: 움직이는 그림('24.10.22.~'25.3.3.)</li> <li>- 뱀 특별전 「뱀이언스, Science!」(2.18.~4.20.)</li> <li>- 기후변화 특별전 「지구동, 기후마켓」(4.11.~8.24.)</li> <li>- 국립과학관법인 공동특별전 '골 때리는 뇌과학'(5.2.~7.13.)</li> <li>- 우주항공청 개청 1주년 기념전시 「아름다운 밤하늘 및 천체」(5.20.~6.15.)</li> <li>- 양자특별전 '신비한 양자의 마법세계'(7.1.~9.28.)</li> <li>- 보이지 않는 우주('25.8.1.~'26.3.2.)</li> <li>- 그 외 상설 전시 등</li> </ul>      |
| 국립광주과학관    | 4,108  | 빛, 예술, 인공지능 관련 전시품 405점   | <ul style="list-style-type: none"> <li>- '모방하는 인간, 호모 미메티쿠스'(1.14.~3.3.)</li> <li>- 유아·어린이·가족·노년·장애·이민·문화·환경 체험관 '노담밴드의 튼튼섬 모험'(3.14.~6.8.)</li> <li>- 우주과학특별전 '지구 너머의 세계'(4.8.~6.29.)</li> <li>- 공동특별전 '신기한 뇌 세상'(7.24.~9.21.)</li> <li>- (특허청 순회전) 독립과 발명(8.14.~9.30.)</li> <li>- 기후 및 멸종위기 특별전 '위기의 지구, SOS'('25.11.28.~'26.3.22.)</li> </ul>   |
| 국립부산과학관    | 4,542  | 동남권 주력산업 주제 전시품 등 313점    | <ul style="list-style-type: none"> <li>- 상설전시1관(자동차·항공우주) : 자동차 속 숨겨진 과학원리 및 비행기의 비행원리, 기술 전시</li> <li>- 상설전시2관(선박) : 부력의 원리를 이해하고 선박에 대한 다양한 과학, 기술, 선박산업 전시</li> <li>- 상설전시3관(에너지·의과학) : 에너지 발달사부터 방사선, 의학 산업까지 전시</li> <li>- 그림자의 미술사 '빈센트 발' 의 'Art of Shadow' 展('24.11.1.~'25.3.3.)</li> <li>- 2025년 특별기획전 '사이언스 키친'(4.24.~8.31.)</li> <li>- 세상을 움직이는 힘: 코딩과 수소(5.27.~7.6.)</li> <li>- 노담밴드의 튼튼섬 모험(6.17.~11.2.)</li> <li>- CIS 2025 (CES in Sciport)(9.30.~12.21.)</li> <li>- 기어로 돌아가는 세상(10.1.~12.14.)</li> <li>- 공동특별전 '골때리는 뇌과학'('25.10.1.~'26.3.2.)</li> <li>- 그 외 상설전시 등</li> </ul> |
| 국립울진 해양과학관 | 1,949  | 야외조형물, 해양과학 전시 체험물 총 132점 | <ul style="list-style-type: none"> <li>- 별꼴 : 왜 이렇게 생겼어?('24.12.~'25.3.)</li> <li>- 과학마블 탐구여행('25.4.~'25.6.)</li> <li>- 심해 : 깊은 바닷속으로('25.7.~'25.10.)</li> <li>- 미래동물 : 대멸종너머의 생명('25.11.~'26.2.)</li> </ul>   |



| 기관명            | 결산<br>집행액 | 전시물 수   | 주요 전시 현황  |
|----------------|-----------|---|---|
| 국립인천<br>해양박물관  | 751       | 1,492점  | <ul style="list-style-type: none"> <li>- 바다의날 30주년 기념 테마전 「고래 안의 고래」(5.27.~10.12.)</li> <li>- 《하모니: 고래로 바다를 보다》(7.8.~8.31.)</li> <li>- 바다의 날 30주년 기념 특별전 [고래와 인간](7.22.~10.12.)</li> <li>- [바다 너머 세상을 본 조선 상인 표류인 문순득](25.11.11.~26.2.22.)</li> <li>- 그 외 상설 전시 등</li> </ul>  |
| 국립농업박물관        | 1,504     | 생업 생활, 역사 기록,<br>예술 전시물<br>969점                                       | <ul style="list-style-type: none"> <li>- (상반기 기획전) 양부일구, 풍요를 담는 그릇(6.13.~9.14)</li> <li>- (하반기 기획전) 탄수화물 연대기('25.11.8.~'26.3.9)</li> <li>- 2025 테마전 &lt;농생꿀팁&gt;(4.15.~7.29.)</li> <li>- 2025 테마전 &lt;여전히 북송아&gt;(8.19.~10.12.)</li> <li>- 2025 테마전 &lt;안녕한 여느 날&gt;(9.30.~12.14.)</li> <li>- 그 외 상설 전시 등</li> </ul>  |
| 국립항공박물관        | 896       | 항공기, 항공기부품,<br>지도, 문서, 복식 등<br>714점                                   | <ul style="list-style-type: none"> <li>- 공항과 마을: 김포공항과 더불어 살아온 사람들(6.17.~9.14.)</li> <li>- Cleared for Take-off: 비행을 만드는 순간들('25.12.2.~'26.5.10.)</li> <li>- 다시 살펴보는 하늘의 기록: 공중용사 안창남(8.12.~12.14.)</li> <li>- 대통령 전용기 HS-748, 새로운 시작(12.16.~상시)</li> <li>- 박물관 포토존: 나라를 소개합니다(12.16.~상시)</li> <li>- The Flying: 새의 비행(4.29.~10.12., 인천 국립생물자원관)</li> <li>- 소형항공기 시뮬레이터 전시 및 조종 체험(4.12.~4.13., 대전 국립중앙과학관)</li> <li>- 조종사의 가방 1(11.24.~12.21., 청주국제공항)</li> <li>- 조종사의 가방 2('25.12.23.~'26.1.19., 광주공항)</li> <li>- 그 외 상설전시 등</li> </ul> |
| 국립해양박물관        | 685       | 해양역사, 문화 자료 관련<br>전시물 1,081점  | <ul style="list-style-type: none"> <li>- 상설전시1&lt;해양관&gt;, 상설전시2&lt;항해관&gt;,</li> <li>- 기획전시&lt;수군, 해전&gt;(7.29.~10.26.)</li> <li>- 기획전시&lt;조개, 패각에 담긴 한국과 일본의 흔적&gt;('25.12.2.~'26.3.2.)</li> <li>- 테마전&lt;디지털 오션위기의 바다, 우리의 실천&gt;(4.29.~10.12.)</li> <li>- 그 외 상설 전시 등</li> </ul>  |
| 국립낙동강<br>생물자원관 | 4,263     | 3,463종 17,827점<br>(포유류 111종 230점,<br>조류 267종 536점, 식물<br>257종 434점 등) | <ul style="list-style-type: none"> <li>- 세밀화로 피어난 선인장 정원('26.1.27.~'26.2.28.)</li> <li>- 난초의 숨결, 세밀화에 머물다('26.3.6.~'26.4.6.)</li> <li>- 담수생물, 10년의 기록('26.6.4.~'26.9.14.)</li> <li>- 신비한 담수세계('25.7.29.~'26.3.9.)</li> <li>- 생명의 소중함과 생물다양성(상설전시)</li> <li>- 살아 숨 쉬는 낙동강(상설전시)</li> <li>- 미생물-보이지 않는 세상 속으로(상설전시)</li> <li>- 경상북도의 경이로움, 생물다양성을 위협하는 플라스틱(온라인전시) 등</li> </ul>   |
| 국립해양<br>생물자원관  | 756       | 7,701점<br>(해양생물 전시표본, 모형,<br>영상, 이미지 등)                               | <ul style="list-style-type: none"> <li>- 기획전시 &lt;바다와 10가지 질문&gt; (4.1.~7.27.)</li> <li>- 기획전시 &lt;서천갯벌의 생명이야기: 날개 아래 바다&gt;('25.8.29.~'26.9.27.)</li> <li>- 그 외 상설 전시 등</li> </ul>   |

| 기관명            | 결산 집행액 | 전시물 수                       | 주요 전시 현황   |
|----------------|--------|-----------------------------|--|
| 국립호남권<br>생물자원관 | 620    | 포유류, 조류 등의 표본,<br>모형 등 273점 | <ul style="list-style-type: none"> <li>- 제주 문섬 바다를 찾아온 손님('25.8.19.~'26.2.28.)</li> <li>- 기후위기 그린희망(9.2.~10.10.)</li> <li>- 온실에서 알아보는 꽃의 비밀('25.10.2.~'26.9.30.)</li> <li>- 거문도 기후위기와 마주하다('25.11.24.~'26.7.19.)</li> <li>- 그 외 상설 전시 등</li> </ul> |

주: 전시운영 사업의 예산액을 사용하는 전시, 관람 등 일체의 사업  
 자료: 각 기관 제출자료를 바탕으로 재작성

다음으로 기관별 교육문화 사업을 살펴보면, 전반적으로 과학관의 관련 사업 집행액(3.95~22.49억원)이 박물관(2.15~15.32억원) 및 생물자원관(2.66~2.9억원)의 집행액보다 많았고, 교육 참가자 수도 과학관(54만명)이 타 기관(27만명)보다 많았다. 특히 국립광주과학관의 경우 244,054명의 교육 참가자 수를 기록하여 제시된 11개 기관 중 유일하게 20만명 이상의 교육 참가자 수를 기록하였다.

#### ■ 2025년도 교육문화 사업 현황 ■

(단위: 백만원)

| 기관명        | 결산 집행액 | 참가자 수  |
|------------|--------|--|
| 국립대구과학관    | 1,574  | - 과학교육문화프로그램 83,552명   |
| 국립광주과학관    | 1,721  | <ul style="list-style-type: none"> <li>- 과학교육프로그램 57,102명</li> <li>- 과학문화프로그램 186,952명</li> </ul>  |
| 국립부산과학관    | 2,249  | <ul style="list-style-type: none"> <li>- 과학교육프로그램 95,113명</li> <li>- 과학문화프로그램 101,619명</li> </ul>  |
| 국립울진해양과학관  | 395    | - 해양과학교육프로그램 15,062명   |
| 국립인천해양박물관  | 438    | - 교육프로그램 30,727명   |
| 국립농업박물관    | 403    | - 교육프로그램 12,778명   |
| 국립항공박물관    | 1,532  | <ul style="list-style-type: none"> <li>- 항공 평생교육 41,480명</li> <li>- 장애인 맞춤형 교육 2,422명</li> <li>- 미래 항공 교육 1,428명</li> <li>- 학교 연계 교육 1,583명</li> </ul> |
| 국립해양박물관    | 215    | - 해양교육문화프로그램 135,087명  |
| 국립낙동강생물자원관 | 287    | - 생물다양성 교육프로그램 16,564명   |
| 국립해양생물자원관  | 290    | - 해양교육문화프로그램 8,680명  |
| 국립호남권생물자원관 | 266    | - 생물다양성 교육프로그램 18,356명   |

주: 교육문화 사업의 예산액을 사용하는 교육, 체험, 실습 등 참가자가 존재하는 일체의 사업  
 자료: 각 기관 제출자료를 바탕으로 재작성





Public Institutions of the Republic of Korea 2026

## 부 록

---



# 부록1 공공기관 부처별(유형별) 세부 지정현황 (2026년 1월 기준)

| 소관 위원회             | 주무부처                       | 기관유형            | 공공기관   |
|--------------------|----------------------------|-----------------|--|
| 법제사법<br>위원회<br>(3) | 법무부<br>(3)                 | 준정부기관(위탁집행형)(1) | 한국법무보호복지공단   |
|                    |                            | 기타공공기관<br>(2)   | 대한법률구조공단<br>정부법무공단   |
| 정무위원회<br>(37)      | 국무조정실 및<br>국무총리비서실<br>(25) | 기타공공기관<br>(25)  | 경제인문사회연구원<br>건축공간연구원<br>과학기술정책연구원<br>국토연구원<br>대외경제정책연구원<br>산업연구원<br>에너지경제연구원<br>정보통신정책연구원<br>통일연구원<br>한국개발연구원<br>한국교육개발원<br>한국교육과정평가원<br>한국교통연구원<br>한국노동연구원<br>한국농촌경제연구원<br>한국법제연구원<br>한국보건사회연구원<br>한국여성정책연구원<br>한국조세재정연구원<br>한국직업능력연구원<br>한국청소년정책연구원<br>한국해양수산개발원<br>한국행정연구원<br>한국형사·법무정책연구원<br>한국환경연구원 |
|                    | 공정거래위원회<br>(2)             | 준정부기관(위탁집행형)(1) | 한국소비자원   |
|                    |                            | 기타공공기관(1)       | 한국공정거래조정원  |
|                    | 국가보훈부<br>(3)               | 준정부기관(위탁집행형)(1) | 한국보훈복지의료공단   |
|                    |                            | 기타공공기관<br>(2)   | 88관광개발(주)<br>독립기념관   |

| 소관 위원회               | 주무부처         | 기관유형                | 공공기관          |
|----------------------|--------------|---------------------|---------------|
|                      | 금융위원회<br>(7) | 준정부기관(기금관리형)<br>(4) | 신용보증기금        |
|                      |              |                     | 예금보험공사        |
|                      |              |                     | 한국자산관리공사      |
|                      |              |                     | 한국주택금융공사      |
|                      |              | 기타공공기관<br>(3)       | 서민금융진흥원       |
|                      |              |                     | 중소기업은행        |
| 재정경제기획<br>위원회<br>(8) | 관세청(2)       | 기타공공기관(2)           | 한국원산지정보원      |
|                      |              |                     | 한국관세정보원       |
|                      | 기획예산처(1)     | 준정부기관(위탁집행형)(1)     | 한국재정정보원       |
|                      | 재정경제부<br>(3) | 공기업(준시장형)(1)        | 한국조폐공사        |
|                      |              | 기타공공기관<br>(2)       | 한국수출입은행       |
|                      |              |                     | 한국투자공사        |
|                      | 국가데이터처(2)    | 기타공공기관<br>(2)       | (재)한국통계정보원    |
|                      |              |                     | (재)한국통계진흥원    |
| 교육위원회<br>(23)        | 교육부<br>(23)  | 준정부기관(위탁집행형)(1)     | 한국장학재단        |
|                      |              | 기타공공기관<br>(22)      | 강원대학교치과병원     |
|                      |              |                     | 강원대학교병원       |
|                      |              |                     | 경북대학교병원       |
|                      |              |                     | 경북대학교치과병원     |
|                      |              |                     | 경상국립대학교병원     |
|                      |              |                     | 국가평생교육진흥원     |
|                      |              |                     | 동북아역사재단       |
|                      |              |                     | 부산대학교병원       |
|                      |              |                     | 부산대학교치과병원     |
|                      |              |                     | 사립학교교직원연금공단   |
|                      |              |                     | 서울대학교병원       |
|                      |              |                     | 서울대학교치과병원     |
|                      |              |                     | 전남대학교병원       |
|                      |              |                     | 전북대학교병원       |
|                      |              |                     | 제주대학교병원       |
|                      |              |                     | 충남대학교병원       |
|                      |              |                     | 충북대학교병원       |
|                      |              |                     | 한국고전번역원       |
|                      |              |                     | 한국교육학술정보원     |
|                      |              |                     | 한국영유아보육·교육진흥원 |
|                      |              |                     | 한국사학진흥재단      |
|                      |              |                     | 한국학중앙연구원      |

| 소관 위원회                        | 주무부처                  | 기관유형                | 공공기관          |
|-------------------------------|-----------------------|---------------------|---------------|
| 과학기술정보<br>방송통신<br>위원회<br>(26) | 과학기술<br>정보통신부<br>(21) | 준정부기관(위탁집행형)<br>(6) | (재)우체국금융개발원   |
|                               |                       |                     | (재)우체국물류지원단   |
|                               |                       |                     | 한국방송통신전파진흥원   |
|                               |                       |                     | 한국연구재단        |
|                               |                       |                     | 한국인터넷진흥원      |
|                               |                       |                     | 한국지능정보사회진흥원   |
|                               |                       | 기타공공기관<br>(15)      | (재)우체국시설관리단   |
|                               |                       |                     | (재)한국우편사업진흥원  |
|                               |                       |                     | 과학기술사업화진흥원    |
|                               |                       |                     | 국립광주과학관       |
|                               |                       |                     | 국립대구과학관       |
|                               |                       |                     | 국립부산과학관       |
|                               |                       |                     | 기초과학연구원       |
|                               |                       |                     | 연구개발특구진흥재단    |
|                               |                       |                     | 정보통신산업진흥원     |
|                               |                       |                     | 한국과학기술기획평가원   |
|                               |                       |                     | 한국과학창의재단      |
|                               |                       |                     | 한국나노기술원       |
| 과학기술정보<br>방송통신<br>위원회<br>(26) | 방송미디어통신위원회<br>(2)     | 기타공공기관(2)           | 한국데이터산업진흥원    |
|                               |                       |                     | 한국여성과학기술인육성재단 |
|                               |                       |                     | 한국원자력의학원      |
|                               |                       |                     | 한국방송광고진흥공사    |
|                               |                       |                     | 시청자미디어재단      |
|                               |                       |                     | 한국원자력안전기술원    |
| 과학기술정보<br>방송통신<br>위원회<br>(26) | 원자력안전위원회<br>(3)       | 기타공공기관<br>(3)       | 한국원자력안전재단     |
|                               |                       |                     | 한국원자력통제기술원    |
|                               |                       |                     | 한국원자력안전기술원    |
|                               |                       |                     | 한국원자력안전기술원    |
|                               |                       |                     | 한국원자력안전기술원    |
|                               |                       |                     | 한국원자력안전기술원    |
| 외교통일<br>위원회<br>(5)            | 외교부<br>(2)            | 준정부기관(위탁집행형)(1)     | 한국국제협력단       |
|                               |                       | 기타공공기관(1)           | 한국국제교류재단      |
|                               | 통일부<br>(2)            | 기타공공기관<br>(2)       | (사)남북교류협력지원협회 |
|                               |                       |                     | 북한이탈주민지원재단    |
| 국방위원회<br>(5)                  | 재외동포청(1)              | 기타공공기관(1)           | 재외동포협력센터      |
|                               |                       |                     | 국방전직교육원       |
|                               |                       |                     | 전쟁기념사업회       |
|                               |                       |                     | 한국국방연구원       |
| 국방위원회<br>(5)                  | 국방부<br>(3)            | 기타공공기관<br>(3)       | 국방과학연구소       |
|                               |                       |                     | 국방기술품질원       |
|                               |                       |                     | 국방기술품질원       |
|                               |                       |                     | 국방기술품질원       |



| 소관 위원회                | 주무부처            | 기관유형            | 공공기관                                       |
|-----------------------|-----------------|-----------------|--|
| 행정안전<br>위원회<br>(7)    | 경찰청(1)          | 준정부기관(위탁집행형)(1) | 한국도로교통공단                                   |
|                       | 소방청(1)          | 기타공공기관(1)       | 한국소방산업기술원                                  |
|                       | 인사혁신처(1)        | 준정부기관(기금관리형)(1) | 공무원연금공단                                    |
|                       | 행정안전부<br>(4)    | 준정부기관(위탁집행형)(1) | 한국승강기안전공단                                  |
|                       |                 | 기타공공기관<br>(3)   | (재)일제강제동원피해자지원재단<br>민주화운동기념사업회<br>전국재해구호협회 |
| 문화체육관광<br>위원회<br>(35) | 국가유산청(1)        | 기타공공기관(1)       | 국가유산진흥원                                    |
|                       | 문화체육관광부<br>(34) | 공기업(준시장형)(1)    | 그랜드코리아레저(주)                                |
|                       |                 | 준정부기관(기금관리형)(1) | 서울올림픽기념국민체육진흥공단                            |
|                       |                 | 준정부기관(위탁집행형)(1) | 한국관광공사                                     |
|                       |                 | 기타공공기관<br>(31)  | (재)예술경영지원센터                                |
|                       |                 |                 | 게임물관리위원회                                   |
|                       |                 |                 | 국립박물관문화재단                                  |
|                       |                 |                 | 국립아시아문화전당재단                                |
|                       |                 |                 | 국악방송                                       |
|                       |                 |                 | 국제방송교류재단                                   |
|                       |                 |                 | 대한장애인체육회                                   |
|                       |                 |                 | 대한체육회                                      |
|                       |                 |                 | 세종학당재단                                     |
|                       |                 |                 | 스포츠윤리센터                                    |
|                       |                 |                 | 영상물등급위원회                                   |
|                       |                 |                 | 영화진흥위원회                                    |
|                       |                 |                 | 예술의전당                                      |
|                       |                 |                 | 태권도진흥재단                                    |
|                       |                 |                 | 한국공예디자인문화진흥원                               |
|                       |                 |                 | 한국도박문제예방치유원                                |
|                       |                 |                 | 한국문학번역원                                    |
|                       |                 |                 | 한국문화관광연구원                                  |
|                       |                 |                 | 한국문화예술교육진흥원                                |
|                       |                 |                 | 한국문화예술위원회                                  |
|                       |                 |                 | 한국문화정보원                                    |
|                       |                 |                 | 한국문화진흥주식회사                                 |
|                       |                 |                 | 한국언론진흥재단                                   |
|                       |                 |                 | 한국영상자료원                                    |
|                       |                 |                 | 한국예술인복지재단                                  |
|                       |                 |                 | 한국저작권보호원                                   |
|                       |                 |                 | 한국저작권위원회                                   |

| 소관 위원회                        | 주무부처            | 기관유형                | 공공기관          |
|-------------------------------|-----------------|---------------------|---------------|
| 농림축산식품<br>해양수산<br>위원회<br>(37) |                 |                     | 한국체육산업개발(주)   |
|                               |                 |                     | 한국출판문화산업진흥원   |
|                               |                 |                     | 한국콘텐츠진흥원      |
|                               |                 |                     | 한국스포츠레저(주)    |
|                               | 농림축산식품부<br>(13) | 공기업(준시장형)(1)        | 한국마사회         |
|                               |                 | 준정부기관(위탁집행형)<br>(3) | 축산물품질평가원      |
|                               |                 |                     | 한국농수산식품유통공사   |
|                               |                 |                     | 한국농어촌공사       |
|                               |                 | 기타공공기관<br>(9)       | (재)축산환경관리원    |
|                               |                 |                     | 가축위생방역지원본부    |
|                               |                 |                     | 국제식물검역인증원     |
|                               |                 |                     | 농림수산물교육문화정보원  |
|                               |                 |                     | 농림식품기술기획평가원   |
|                               |                 |                     | 농업정책보험금융원     |
|                               |                 |                     | 한국식품산업클러스터진흥원 |
|                               |                 |                     | 한식진흥원         |
|                               |                 |                     | 국립농업박물관       |
|                               | 농촌진흥청(1)        | 기타공공기관(1)           | 한국농업기술진흥원     |
|                               | 산림청<br>(5)      | 준정부기관(위탁집행형)<br>(2) | 한국산림복지진흥원     |
|                               |                 |                     | 한국수목원정원관리원    |
|                               |                 | 기타공공기관<br>(3)       | 한국등산·트레킹지원센터  |
|                               | 해양수산부<br>(18)   | 공기업(준시장형)(1)        | 한국임업진흥원       |
|                               |                 |                     | 한국치산기술협회      |
|                               |                 | 준정부기관(위탁집행형)(1)     | 한국해양환경공단      |
|                               |                 |                     | 한국해양교통안전공단    |
|                               |                 | 기타공공기관<br>(16)      | 국립해양과학관       |
|                               |                 |                     | 국립해양박물관       |
|                               |                 |                     | 국립인천해양박물관     |
|                               |                 |                     | 국립해양생물자원관     |
|                               |                 |                     | 부산항만공사        |
|                               |                 |                     | 여수광양항만공사      |
|                               |                 |                     | 울산항만공사        |
|                               |                 |                     | 인천항만공사        |
|                               |                 |                     | 한국수산자원공단      |
|                               |                 |                     | 한국어촌어항공단      |
|                               |                 |                     | 한국항로표지기술원     |
|                               |                 |                     | 한국해양과학기술원     |
|                               |                 |                     | 한국해양수산연구원     |

| 소관 위원회                          | 주무부처                | 기관유형                | 공공기관        |
|---------------------------------|---------------------|---------------------|-------------|
| 산업통상자원<br>중소벤처기업<br>위원회<br>(37) | 산업통상부<br>(20)       | 공기업(시장형)<br>(3)     | 한국해양조사협회    |
|                                 |                     |                     | 한국해양진흥공사    |
|                                 |                     |                     | 해양수산과학기술진흥원 |
|                                 |                     | 공기업(준시장형)<br>(2)    | (주)강원랜드     |
|                                 |                     |                     | 한국가스공사      |
|                                 |                     | 준정부기관(기금관리형)(1)     | 한국석유공사      |
|                                 |                     |                     | (주)한국가스기술공사 |
|                                 |                     | 준정부기관(위탁집행형)<br>(6) | 한국광해광업공단    |
|                                 |                     |                     | 한국무역보험공사    |
|                                 |                     |                     | 대한무역투자진흥공사  |
|                                 |                     |                     | 한국가스안전공사    |
|                                 |                     |                     | 한국산업기술기획평가원 |
|                                 |                     |                     | 한국산업기술진흥원   |
|                                 |                     | 기타공공기관<br>(8)       | 한국산업단지공단    |
|                                 |                     |                     | 한국석유관리원     |
|                                 |                     |                     | 대한석탄공사      |
|                                 |                     |                     | 무역안보관리원     |
|                                 |                     |                     | 한국디자인진흥원    |
|                                 |                     |                     | 한국로봇산업진흥원   |
|                                 |                     |                     | 한국산업기술시험원   |
|                                 | 한국세라믹기술원            |                     |             |
| 중소벤처기업부<br>(11)                 | 준정부기관(기금관리형)<br>(3) | 한국제품안전관리원           |             |
|                                 |                     | 한국탄소산업진흥원           |             |
|                                 |                     | 기술보증기금              |             |
|                                 | 기타공공기관<br>(8)       | 소상공인시장진흥공단          |             |
|                                 |                     | 중소벤처기업진흥공단          |             |
|                                 |                     | (주)공영흡소핑            |             |
|                                 |                     | 신용보증재단중앙회           |             |
|                                 |                     | 재단법인 장애인기업종합지원센터    |             |
|                                 |                     | 중소기업기술정보진흥원         |             |
|                                 |                     | 한국중소벤처기업유통원         |             |
| 중소벤처기업연구원                       |                     |                     |             |
| 지식재산처(6)                        | 기타공공기관<br>(6)       | 창업진흥원               |             |
|                                 |                     | 한국벤처투자              |             |
|                                 |                     | 한국발명진흥회             |             |
|                                 |                     | 한국지식재산보호원           |             |
|                                 |                     |                     | 한국지식재산연구원   |
|                                 |                     |                     | 한국특허기술진흥원   |

| 소관 위원회              | 주무부처            | 기관유형                | 공공기관           |
|---------------------|-----------------|---------------------|----------------|
| 보건복지<br>위원회<br>(35) | 보건복지부<br>(30)   | 준정부기관(기금관리형)(1)     | 한국특허전략개발원      |
|                     |                 |                     | 한국특허정보원        |
|                     |                 | 준정부기관(위탁집행형)<br>(3) | 국민연금공단         |
|                     |                 |                     | 건강보험심사평가원      |
|                     |                 |                     | 국민건강보험공단       |
|                     |                 | 기타공공기관<br>(26)      | 한국사회보장정보원      |
|                     |                 |                     | (재)한국보건의료정보원   |
|                     |                 |                     | 국가생명윤리정책원      |
|                     |                 |                     | 국립암센터          |
|                     |                 |                     | 국립중앙의료원        |
|                     |                 |                     | 대구경북첨단의료산업진흥재단 |
|                     |                 |                     | 대한적십자사         |
|                     |                 |                     | 국가아동권리보장원      |
|                     |                 |                     | 오송첨단의료산업진흥재단   |
|                     |                 |                     | 의료기관평가인증원      |
|                     |                 |                     | 재단법인 한국공공조직은행  |
|                     |                 |                     | 재단법인 한국자활복지개발원 |
|                     |                 |                     | 재단법인 한국장기조직기증원 |
|                     |                 |                     | 한국건강증진개발원      |
|                     |                 |                     | 한국국제보건의료재단     |
|                     |                 |                     | 한국노인인력개발원      |
|                     |                 |                     | 한국보건복지인재원      |
|                     |                 |                     | 한국보건산업진흥원      |
|                     |                 |                     | 한국보건의료연구원      |
|                     |                 |                     | 한국보건의료인국가시험원   |
|                     |                 |                     | 한국영유아보육·교육진흥원  |
|                     |                 |                     | 한국사회복지협의회      |
|                     |                 |                     | 한국생명존중희망재단     |
|                     |                 |                     | 한국의료분쟁조정중재원    |
|                     |                 |                     | 한국장애인개발원       |
|                     |                 |                     | 한국한의학진흥원       |
|                     |                 |                     | 중앙사회서비스원       |
|                     | 식품의약품안전처<br>(5) | 기타공공기관<br>(5)       | 식품안전정보원        |
|                     |                 |                     | 한국마약퇴치운동본부     |
|                     |                 |                     | 한국식품안전관리인증원    |
|                     |                 |                     | 한국의료기기안전정보원    |
|                     |                 |                     | 한국 의약품안전관리원    |

| 소관 위원회                       | 주무부처                 | 기관유형                | 공공기관            |
|------------------------------|----------------------|---------------------|-----------------|
| 기후에너지<br>환경노동<br>위원회<br>(48) | 기후에너지<br>환경부<br>(33) | 공기업(시장형)<br>(8)     | 한국남동발전(주)       |
|                              |                      |                     | 한국남부발전(주)       |
|                              |                      |                     | 한국동서발전(주)       |
|                              |                      |                     | 한국서부발전(주)       |
|                              |                      |                     | 한국수력원자력(주)      |
|                              |                      |                     | 한국전력공사          |
|                              |                      |                     | 한국중부발전(주)       |
|                              |                      |                     | 한국지역난방공사        |
|                              |                      | 공기업(준시장형)<br>(4)    | 한국수자원공사         |
|                              |                      |                     | 한국전력기술주식회사      |
|                              |                      |                     | 한전KDN(주)        |
|                              |                      |                     | 한전KPS(주)        |
|                              |                      | 준정부기관(위탁집행형)<br>(8) | 국립공원공단          |
|                              |                      |                     | 국립생태원           |
|                              |                      |                     | 한국환경공단          |
|                              |                      |                     | 한국환경산업기술원       |
|                              |                      |                     | 한국에너지공단         |
|                              |                      |                     | 한국원자력환경공단       |
|                              |                      |                     | 한국전기안전공사        |
|                              |                      |                     | 한국전력거래소         |
|                              |                      | 기타공공기관<br>(13)      | 국립낙동강생물자원관      |
|                              |                      |                     | 국립호남권생물자원관      |
|                              |                      |                     | 수도권매립지관리공사      |
|                              |                      |                     | 한국물기술인증원        |
|                              |                      |                     | 한국상하수도협회        |
|                              |                      |                     | 한국수자원조사기술원      |
|                              |                      |                     | 재단법인 한국에너지재단    |
|                              |                      |                     | 한국에너지기술평가원      |
|                              |                      |                     | 한국에너지정보문화재단     |
|                              |                      |                     | 한국전력국제원자력대학원대학교 |
|                              |                      |                     | 한국환경보전원         |
|                              |                      |                     | 한전원자력연료주식회사     |
|                              |                      |                     | 한전MCS(주)        |
|                              | 고용노동부<br>(12)        | 준정부기관(기금관리형)(1)     | 근로복지공단          |
|                              |                      | 준정부기관(위탁집행형)<br>(4) | 한국고용정보원         |
|                              |                      |                     | 한국산업안전보건공단      |
|                              |                      |                     | 한국산업인력공단        |
|                              |                      |                     | 한국장애인고용공단       |

| 소관 위원회              | 주무부처          | 기관유형                | 공공기관             |
|---------------------|---------------|---------------------|------------------|
|                     |               | 기타공공기관<br>(7)       | 건설근로자공제회         |
|                     |               |                     | 노사발전재단           |
|                     |               |                     | 학교법인한국폴리텍        |
|                     |               |                     | 한국고용노동연구원        |
|                     |               |                     | 한국기술교육대학교        |
|                     |               |                     | 한국사회적기업진흥원       |
|                     |               |                     | 한국잡월드            |
|                     | 기상청<br>(3)    | 기타공공기관<br>(3)       | 아시아·태평양경제협력체기후센터 |
|                     |               |                     | 차세대수치예보모델개발사업단   |
|                     |               |                     | 한국기상산업기술원        |
| 국토교통<br>위원회<br>(31) | 국토교통부<br>(31) | 공기업(시장형)<br>(3)     | 인천국제공항공사         |
|                     |               |                     | 한국공항공사           |
|                     |               |                     | 한국도로공사           |
|                     |               | 공기업(준시장형)<br>(6)    | 제주국제자유도시개발센터     |
|                     |               |                     | 주식회사 에스알         |
|                     |               |                     | 주택도시보증공사         |
|                     |               |                     | 한국부동산원           |
|                     |               |                     | 한국철도공사           |
|                     |               |                     | 한국토지주택공사         |
|                     |               | 준정부기관(위탁집행형)<br>(4) | 국가철도공단           |
|                     |               |                     | 국토안전관리원          |
|                     |               |                     | 한국교통안전공단         |
|                     |               |                     | 한국국토정보공사         |
|                     |               | 기타공공기관<br>(18)      | 공간정보품질관리원        |
|                     |               |                     | 국립항공박물관          |
|                     |               |                     | 국토교통과학기술진흥원      |
|                     |               |                     | 새만금개발공사          |
|                     |               |                     | 자동차손해배상진흥원       |
|                     |               |                     | 건설기술교육원          |
|                     |               |                     | 재단법인 대한건설기계안전관리원 |
|                     |               |                     | 주택관리공단(주)        |
|                     |               |                     | 코레일관광개발(주)       |
|                     |               |                     | 코레일네트웍스(주)       |
|                     |               |                     | 코레일로지스(주)        |
|                     |               |                     | 코레일유통(주)         |
|                     |               |                     | 코레일테크(주)         |
|                     |               |                     | 한국도로공사서비스(주)     |
|                     |               |                     | 한국해외인프라도시개발지원공사  |

| 소관 위원회              | 주무부처          | 기관유형          | 공공기관         |
|---------------------|---------------|---------------|--------------|
| 성평등가족<br>위원회<br>(6) | 성평등가족부<br>(6) | 기타공공기관<br>(6) | 항공안전기술원      |
|                     |               |               | 가덕도신공항건설공단   |
|                     |               |               | 공간정보산업진흥원    |
|                     |               |               | 한국건강가정진흥원    |
|                     |               |               | 한국양성평등교육진흥원  |
|                     |               |               | 한국여성인권진흥원    |
|                     |               |               | 한국청소년상담복지개발원 |
|                     |               |               | 한국청소년활동진흥원   |
|                     |               |               | 양육비이행관리원     |

## 부록2 공공기관 연도별 정기·수시 지정 현황 (2026년 1월 기준)

### 1. 연도별 정기 지정 현황

(단위: 개)

| 연도   | 지정  | 신규  | 해제 | 변경 | 신규  | 해제   |
|------|-----|-----|----|----|---|--|
| 2007 | 298 | 298 | -  | -  |   |  |
| 2008 | 305 | 7   | -  | -  | 한국기계연구원부설재료연구소,<br>(재)한국에너지지원기술기획평가원,<br>전략물자관리원, (재)우정복지협력회,<br>울산항만공사, (주)부산항보안공사,<br>인천항만보안(주)   |  |
| 2009 | 297 | 9   | 17 | -  | 한국방사성폐기물관리공단, 한국거래소,<br>향로표지기술협회,<br>한국해양수산기술진흥원,<br>한국승강기안전기술원, 정부법무공단,<br>한국사회복지협의회,<br>한국노인인력개발원,<br>한국국제보건의료재단  | 기보캐피탈(지분매각)<br>공공기술연구회, 코레일아트컴(주),<br>한국노동교육원,<br>정보통신윤리위원회(폐지, 통·폐합),<br>극지연구소, 국가핵융합연구소,<br>고등과학원, 농림기술관리센터,<br>안전성평가연구소, 재료연구소,<br>국가보안기술연구소(부설기관),<br>서울예술단, 국립합창단, 국립오페라단,<br>국립발레단(순수예술창작법인),<br>금융감독원(금융감독기관) |
| 2010 | 284 | 19  | 10 | 39 | 한국장학재단, 평생교육진흥원,<br>(재)한국사회서비스관리원,<br>한국보건복지정보개발원,<br>노사공동고용지원사업단,<br>농림수산물식품기술기획평가원,<br>축산물위해요소중점관리기준원,<br>한국농업기술진흥원,<br>재단법인 한국지식재산연구원,<br>한국지식재산보호협회,<br>한국정책금융공사, 산은금융지주,<br>(재)체육인재육성재단,<br>게임물등급위원회, 재단법인 국악방송,<br>태권도진흥재단, 소상공인진흥원,<br>한국희귀약품센터, 국립중앙의료원 | 부산항부두관리공사,<br>인천항부두관리공사(폐지),<br>(주)한국토지신탁(지분매각),<br>(주)농지개량(민영화),<br>자산신탁(민영화),<br>대한에이즈예방협회(소규모),<br>안산도시개발주식회사(민영화),<br>(주)정리금융공사(폐지),<br>산은자산운용주식회사,<br>산은캐피탈주식회사(지정실익미비)   |
| 2011 | 286 | 8   | 6  | -  | 북한이탈주민지원재단,<br>한국로봇산업진흥원, 창업진흥원,<br>한국공예디자인문화진흥원,   | IBK캐피탈, IBK신용정보,<br>IBK시스템(지정실익 미흡),<br>대한결핵협회(요건 미해당),  |



| 연도   | 지정  | 신규 | 해제 | 변경 | 신규  | 해제   |
|------|-----|----|----|----|---|--|
|      |     |    |    |    | (재)한국공연예술센터,<br>(재)예술경영지원센터, 수산자원사업단,<br>한국사회적기업진흥원   | 한국전자파연구원(폐지),<br>한국전기전자시험연구원(폐지),  |
| 2012 | 286 | 7  | 3  | 2  | 부산대학교치과병원, 한국보육진흥원,<br>한국건강증진재단,<br>남북교류협력지원협회,<br>해양환경관리공단, 기초과학연구원,<br>한국임업진흥원  | 산은금융지주,<br>한국산업은행(IPO 및 지분매각 추진을<br>위해 지정해제),<br>중소기업은행(지분매각 추진을 위해<br>지정해제)   |
| 2013 | 295 | 10 | 3  | -  | 한국기상산업진흥원, 세종학당재단,<br>(재)한국문화정보센터,<br>농업정책자금관리단,<br>국제식품검역인증원,<br>한국의료분쟁조정중재원,<br>한국보건의료연구원, 건설근로자공제회,<br>한국양성평등교육진흥원,<br>한국의약품안전관리원  | 호국장학재단,<br>한국생산성본부(정부지원 비율감소),<br>한국기업데이터(주)(지분매각)   |
| 2014 | 304 | 10 | -  | 2  | 〈재지정〉 한국산업은행, 중소기업은행,<br>산은금융지주<br>〈신규〉 국립생태원, 항공안전기술센터,<br>한국건강가정진흥원,<br>한국여성인권진흥원,<br>한국공정거래진흥원, 아시아문화개발원,<br>(주)위터웨이플러스  |  |
| 2015 | 316 | 20 | 6  | -  | (재)국제원산지정보원, (주)해울,<br>(재)APEC기후센터,<br>(재)한국형수치예보모델개발사업단,<br>(재)한식재단, (재)한국예술인복지재단,<br>한국도박문제관리센터, 국립광주과학관,<br>국립대구과학관,<br>한국데이터베이스진흥원,<br>IOM이민정책연구원,<br>대구경북첨단의료산업진흥재단,<br>오송첨단의료산업진흥재단,<br>(재)한국스마트그리드사업단,<br>한국식품안전관리인증원,<br>(재)일제강제동원피해자지원재단,<br>한국방사선안전재단,<br>(재)중소기업연구원, 한국해양조사협회,<br>한국상하수도협회 | 한국표준협회(정부지원액 50%미만),<br>인천종합에너지(주)(지역난방공사지분<br>배각), 산업금융지주,<br>한국정책금융공사(산은과 기관통합),<br>한국거래소(법상 독점적 사업구조 해소),<br>코스콤(거래소 자회사) |
| 2016 | 323 | 12 | 5  | -  | 아시아문화원, 시청자미디어재단,<br>한국지식재산전략원, 울산과학기술원,<br>한국나노기술원, 국방전직교육원,<br>국립해양박물관, 국립해양생물자원관,  | 한국문화예술위원회, (재)체육인재육성재단(정원미달),<br>아시아문화개발원,<br>한국희귀의약품센터(기관 통·폐합),  |

| 연도   | 지정  | 신규 | 해제 | 변경 | 신규  | 해제  |
|------|-----|----|----|----|---|---|
|      |     |    |    |    | 국립낙동강생물자원관, 식품안전정보원,<br>(재)한국장기기증원,<br>한국인체조직기증원  | (주)해울(지정실익 결여)  |
| 2017 | 332 | 13 | 2  | -  | 한국재정정보원, 경북대학교치과병원,<br>국립부산과학관,<br>(재)연구성과실용화진흥원,<br>재단법인 한국여성과학기술인지원센터,<br>한국저작권보호원,<br>한전의료재단법인 한일병원,<br>한국전력 국제원자력 대학원 대학교,<br>한양진흥재단, 환경보전협회,<br>사단법인 한국기술자격검정원,<br>의료기기 정보기술지원센터,<br>한국산림복지진흥원 | 녹색사업단, 기초전력연구원<br>(통·폐합)  |
| 2018 | 338 | 9  | 1  | -  | 재단법인 한국에너지재단,<br>재단법인 의료기관평가인증원,<br>주식회사 에스알,<br>재단법인 대한건설기계안전관리원,<br>(주)공영홍소핑,<br>재단법인 장애인기업종합지원센터,<br>사단법인 한국산학연합회,<br>서민금융진흥원, 한국수목원관리원  | (재)한일산업기술협력재단(지정실익<br>낮음)   |
| 2019 | 339 | 7  | 6  | -  | 한국해양진흥공사,<br>재단법인 한국공공조직은행,<br>국가생명윤리정책원,<br>국가식품클러스터지원센터,<br>한국수자원조사기술원,<br>한국해외인프라도시개발지원공사,<br>새만금개발공사  | 주식회사 인천항보안공사,<br>주식회사 부산항보안공사,<br>사단법인 한국기술자격검정원,<br>(재)정동극장, IOM 이민정책연구원,<br>별정우체국연구관리단(폐지, 실익<br>없거나 소규모) |
| 2020 | 340 | 4  | 3  | -  | 국가야동권리보장원,<br>재단법인 자활복지개발원,<br>(재)축산환경관리원,<br>한국등산·트레킹지원센터  | (재)한국형수치예보모델개발사업단,<br>사단법인 한국산학연합회,<br>의료법인 한전의료재단 한일병원(해산,<br>정부지원 축소)                                     |
| 2021 | 350 | 12 | 2  | -  | 건설기술교육원, 건축공간연구원,<br>공간정보품질관리원, 국립항공박물관,<br>국립해양과학관, 국립호남권생물자원관,<br>(재)차세대수치예보모델개발사업단,<br>한국고용노동교육원,<br>한국도로공사서비스(주),<br>한국재료연구원,<br>한국핵융합에너지연구원,<br>한전엠씨에스(주)                                      | (재)한국스마트그리드사업단,<br>(주)한국건설관리공사  |
| 2022 | 350 | 3  | 2  | -  | (재)한국보건의료정보원,   | 아시아문화원, 한국예탁결제원   |

| 연도   | 지정  | 신규 | 해제 | 변경 | 신규  | 해제   |
|------|-----|----|----|----|---|--|
|      |     |    |    |    | 한국탄소산업진흥원,<br>한국제품안전관리원   |  |
| 2023 | 347 | 1  | 4  | 43 | 한국특허기술진흥원   | 한국과학기술원, 광주과학기술원,<br>대구경북과학기술원, 울산과학기술원  |
| 2024 | 327 | 3  | 23 | 2  | 한국마약퇴치운동본부,<br>한국치산기술협회, (재)한국통계정보원   | 수자원환경산업진흥(주),<br>국가과학기술연구회,<br>한국과학기술연구원,<br>한국기초과학지원연구원,<br>한국천문연구원, 한국생명공학연구원,<br>한국과학기술정보연구원,<br>한국한의학연구원,<br>한국생산기술연구원,<br>한국전자통신연구원,<br>한국건설기술연구원,<br>한국철도기술연구원,<br>한국표준과학연구원, 한국식품연구원,<br>한국지질자원연구원, 한국기계연구원,<br>한국항공우주연구원,<br>한국에너지기술연구원,<br>한국전기연구원, 한국화학연구원,<br>한국원자력연구원, 한국재료연구원,<br>한국핵융합에너지연구원 |
| 2025 | 331 | 4  | -  | 3  | 국립아시아문화전당재단,<br>스포츠윤리센터, 자동차손해배상진흥원,<br>한국생명존중희망재단  |  |
| 2026 | 342 | 11 | -  | 2  | 한국관세정보원, 가덕도신공항건설공단,<br>공간정보산업진흥원, 양육비이행관리원,<br>국립인천해양박물관,<br>한국스포츠클레저(주),<br>(재)한국통계진흥원, 한국물기술인증원,<br>국립농업박물관, 중앙사회서비스원,<br>전국재해구호협회 |  |

주: 매년 초 공공기관 정기 지정 고시를 기준으로 작성  
자료: 재정경제부 보도자료를 바탕으로 재작성

## 2. 연도별 수시 지정 현황

(단위: 개)

| 연도   | 신규 | 해제 | 변경 | 신규<br>(기관명)  | 해제<br>(기관명)            | 변경<br>(기관명)  |
|------|----|----|----|--|------------------------|--|
| 2007 | -  | -  | -  | -  | -                      | 대한체육회('07.4월)                                      |
| 2010 | 1  | △1 | △2 | 국립중앙의료원<br>( '10.7월)                                   | 한국자산신탁(주)<br>( '10.3월) | 근로복지공단('10.7월),<br>한국청소년활동진흥원('10.10월)             |
| 2011 | -  | -  | △1 | -  | -                      | 한국보건복지정보개발원('11.5월)                                |
| 2012 | 3  | △1 | -  | 기초과학연구원('12.5월),<br>한국임업진흥원('12.5월),<br>한국잡월드('12.10월) | 경북관광개발공사<br>( '12.10월) | -  |
| 2014 | -  | -  | △2 | -  | -                      | 문화예술위원회('14.5월),<br>국가과학기술연구회('14.9월)              |
| 2016 | -  | -  | △2 | -  | -                      | 대한체육회('16.7월),<br>한국승강기안전공단('16.7월)                |
| 2017 | -  | -  | △2 | -  | -                      | 한국식품안전관리인증원('17.9월),<br>재단법인 한국장기조직<br>기증원('17.9월) |
| 2021 | -  | -  | △1 | -  | -                      | 한국광해광업공단('21.12월)                                  |
| 2023 | 1  | △1 | -  | 재외동포협력센터('23.6월)                                       | 재외동포재단<br>( '23.6월)    | -  |
| 2026 | -  | △1 | -  | -  | 재외동포협력센터<br>( '26.10월) | -  |

자료: 재정경제부 제출자료를 바탕으로 재작성

## 2026 대한민국 공공기관

---

발간일 2026년 6월

발행인 국회예산정책처장 지동하

편 집 예산분석실 공공기관평가과

발행처 국회예산정책처

서울특별시 영등포구 의사당대로 1

TEL. 02·2070·3114

디자인·인쇄 더서울미디어(주) TEL. 02·2274·3588

---

내용에 관한 문의는 국회예산정책처 공공기관평가과로 연락해 주시기  
바랍니다. (TEL. 02·6788·3782)

---

ISSN 3022-862X

© 국회예산정책처, 2026







(07233)서울특별시 영등포구 의사당대로 1  
Tel. 02-2070-3114 [www.nabo.go.kr](http://www.nabo.go.kr)

